



Lokaal Bestuur Ronse
Grote Markt 12
9600 Ronse

Jaarrekening per 31/12/2020

BBC 2020

Jaarrekening

Beleidsvaluatie	p.3
Korte financiële samenvatting over de jaarrekening 2020	p.59

Financiële nota

- De doelstellingenrekening (schema J1).....	p.65
- De staat van het financieel evenwicht (schema J2)	p.68
- De realisatie van de kredieten (schema J3).....	p.73
- De balans (schema J4)	p.75
- De staat van de opbrengsten en de kosten (schema J5).....	p.82

Toelichting

- Overzicht ontvangsten en uitgaven – functioneel (schema T1).....	p.86
- Overzicht ontvangsten en uitgaven – economisch (schema T2).....	p.99
- Investeringsprojecten – per prioritaire actie/actieplan (schema T3)	p.118
- Evolutie financiële schulden (schema T4)	p.308
- Toelichting bij balans (schema T5)	p.310
- Financiële risico's	p.313
- Verwijzing naar plaats waar documentatie beschikbaar is	p.314
- Waarderingsregels	p.315
- De niet in de balans opgenomen rechten en verplichtingen	p.324
- Toelichting over kosten, opbrengsten, uitgaven en ontvangsten met buitengewone invloed op budgettair resultaat of tekort van het boekjaar.....	p.325
- Overzicht van overgedragen gedeeltes van kredieten voor investeringen en financiering.....	p. 325
- Verklaring materiële verschillen gerealiseerde en geraamde ontvangsten en uitgaven.....	p.326

Documentatie

- Overzicht beleidsdoelstellingen, met bijhorende acties en actieplannen en bijhorende ontvangsten en uitgaven	p.333
- Overzicht van toegestane werkings- en investeringssubsidies.....	p.333
- Per beleidsdomein, het overzicht van de beleidsvelden die er deel van uitmaken.....	p.347
- Overzicht van de verbonden entiteiten	p.349
- Overzicht van de personeelsinzet	p.349
- Overzicht van de jaarlijkse opbrengst van elke door het bestuur geheven belastingsoort.....	p.351
- Proef- en saldibalans	p.352
- Detail balansrekeningen.....	p.369
- Detail resultatenrekeningen.....	p.375

- Kengetallen 2020	p.385
- Niet in de balans opgenomen rechten en plichten	p.387
- Overzicht van de deelnemingen.....	p.388
- Vorderingen op lange termijn	p.389
- Schulden op lange termijn.....	p.390
- Patrimonium en diverse	p.391
- Aansluiting werkkapitaal met budgettair resultaat	p.392
- Exploitatie-uitgaven boekjaar 2020 in evolutie en grafiek	p.394
- Exploitatie-ontvangsten boekjaar 2020 in evolutie en grafiek	p.404
- Investeringsuitgaven boekjaar 2020 in evolutie en grafiek	p.412
- Investeringsontvangsten boekjaar 2020 in evolutie en grafiek	p.417
- Balans boekjaar 2020 in grafiek	p.420
- Beknopte ratio-analyse	p.424

	Beleidsvaluatie 2020	
	RONSE	
	Grote Markt 12	
	KBO: 0207460432	NIS: 45041
	RONSE	
	Oscar Delghuststraat 62	
	KBO: 0212165922	NIS: 45041
	Burgemeester:	Luc Dupont
	Algemeen Directeur:	Linda Vandekerkhove
	Financieel Directeur:	Jurgen Soetens

Strategische doelstelling: Opvolging en uitvoering van het strategisch beleidsplan (prioritair)

Opvolging en uitvoering van het strategisch beleidsplan

<i>Exploitatie</i>		
	Rek 2020	Mjp 2020
<i>Ontvangsten</i>	50.562.373	50.310.437
<i>Uitgaven</i>	41.999.601	46.291.536
Saldo	8.562.772	4.018.901
<i>Investerings</i>		
	Rek 2020	Mjp 2020
<i>Ontvangsten</i>	14.593.938	14.961.839
<i>Uitgaven</i>	8.327.519	8.617.431
Saldo	6.266.419	6.344.408
<i>Financiering</i>		
	Rek 2020	Mjp 2020
<i>Ontvangsten</i>	11.416.521	10.470.219
<i>Uitgaven</i>	11.701.947	11.546.427
Saldo	-285.426	-1.076.208

Beleidsdoelstelling: Opvolging en uitvoering van het strategisch beleidsplan (prioritair)

Opvolging en uitvoering van het strategisch beleidsplan

<i>Exploitatie</i>		
	Rek 2020	Mjp 2020
<i>Ontvangsten</i>	50.562.373	50.310.437
<i>Uitgaven</i>	41.999.601	46.291.536
Saldo	8.562.772	4.018.901

<i>Investerings</i>		
	Rek 2020	Mjp 2020
<i>Ontvangsten</i>	14.593.938	14.961.839
<i>Uitgaven</i>	8.327.519	8.617.431
Saldo	6.266.419	6.344.408
<i>Financiering</i>		
	Rek 2020	Mjp 2020
<i>Ontvangsten</i>	11.416.521	10.470.219
<i>Uitgaven</i>	11.701.947	11.546.427
Saldo	-285.426	-1.076.208

Actieplan SP: Opvolging en uitvoering van het strategisch beleidsplan (Prioritair)

Opvolging en uitvoering van het strategisch beleidsplan

<i>Exploitatie</i>		
	Rek 2020	Mjp 2020
<i>Ontvangsten</i>	50.562.373	50.310.437
<i>Uitgaven</i>	41.999.601	46.291.536
Saldo	8.562.772	4.018.901
<i>Investerings</i>		
	Rek 2020	Mjp 2020
<i>Ontvangsten</i>	14.593.938	14.961.839
<i>Uitgaven</i>	8.327.519	8.617.431
Saldo	6.266.419	6.344.408
<i>Financiering</i>		
	Rek 2020	Mjp 2020
<i>Ontvangsten</i>	11.416.521	10.470.219
<i>Uitgaven</i>	11.701.947	11.546.427
Saldo	-285.426	-1.076.208

Actie SP1 (Prioritair)

Opvolging en uitvoering van het strategisch beleidsplan

<i>Exploitatie</i>		
	Rek 2020	Mjp 2020
<i>Ontvangsten</i>	50.263.390	49.945.748
<i>Uitgaven</i>	41.850.558	46.141.233
Saldo	8.412.832	3.804.515
<i>Investerings</i>		
	Rek 2020	Mjp 2020
<i>Ontvangsten</i>	14.593.938	14.961.839
<i>Uitgaven</i>	8.327.519	8.617.431
Saldo	6.266.419	6.344.408
<i>Financiering</i>		
	Rek 2020	Mjp 2020
<i>Ontvangsten</i>	11.416.521	10.470.219
<i>Uitgaven</i>	11.701.947	11.546.427
Saldo	-285.426	-1.076.208

Na de vaststelling door de gemeenteraad en OCMW-raad van het oorspronkelijke meerjarenplan 2020-2025 van het lokaal bestuur Ronse heeft de Vlaamse minister van Binnenlands Bestuur, Bestuurszaken, Inburgering en Gelijke Kansen in zijn schrijven d.d. 3 februari 2020 een aantal vaststellingen gedaan op het inhoudelijke vlak.

Het betrof de vaststelling dat in de strategische nota van het meerjarenplan slechts één beleidsdoelstelling en één actieplan was opgenomen waaraan alle verwachte ontvangsten en uitgaven waren gekoppeld.

Aan deze opmerking werd tegemoet gekomen door vanaf het boekjaar 2021 uit de oorspronkelijke strategische nota de belangrijkste en meest prioritaire acties te weerhouden en apart op te nemen als prioritair beleid vanaf 2021.

Echter in de jaarrekening 2020 en de daarbij horende rapportering bleef alles gekoppeld aan de éne strategische doelstelling, één beleidsdoelstelling, één actieplan en één actie en wordt een stand van zaken meegegeven in een beschrijvende rapportering die u hierna integraal kan lezen.

Beleidsdomein: Wonen

Stedelijke ontwikkeling van Ronse

1. Algemene doelstellingen m.b.t. de stedelijke ontwikkeling

1.1 Ronse ontwikkelt een vernieuwde ruimtelijke visie waarin gestreefd wordt naar een kwaliteitsvolle leefomgeving, gekoppeld aan een zorgzamere en duurzamere omgang met het leefmilieu en met natuurlijke hulpbronnen

1.1.1 Ronse ontwikkelt een vernieuwde ruimtelijke visie met als doel de opmaak van een Gemeentelijk Beleidsplan ter vervanging van het Gemeentelijk Ruimtelijk Structuurplan met het klimaatactieplan als inspiratiebron.

1.1.1.1 De regeling voor het aansnijden van binnengebieden dient geactualiseerd te worden.

Er moet bepaald worden waar er ruimte is voor verdichting en waar niet.

1.1.1.2 De relatie met mobiliteit is daarbij cruciaal. De Vervoersregioraad is hierbij een belangrijke partner

1.1.1.3 Uitbouw groen-blauwe lobben als structurerend element

1.1.1.4 Tegengaan van stedelijk hitte eiland effect en zorgen voor meer verkoeling en ventilatie door o.m.:

- Het mogelijk maken van nieuwe woontypologieën en door lintbebouwing en invulling van lintbebouwing tegen te gaan
- Verkavelingsvoorschriften opstellen om meer gemeenschappelijk groen te verplichten
- Water nadrukkelijk zichtbaar maken en integreren in het stadsbeeld
 - Herwaarden grachtenstelsels
 - Waterlopen openmaken – De Molenbeekvallei als ecologische en recreatieve troef

- Water infiltreren tegen verdroging: programma opmaken voor waterlopen en infiltratie op privaat terrein en openbaar terrein

1.1.1.5 Groene en blauwe verbindingen gebruiken voor het creëren van rustpunten en verbindingsslussen voor fietsers en voetgangers en zo zorgen voor een gezonde en bereikbare buurt met ruimte voor ontmoeten, spelen en verblijven.

- Ruimte voor vrije tijd (spel, sport, cultuur, ... integreren in deze groen-blauwe lobben (zie speelweefselplan)
- Aandacht en ruimte voor nieuwe fietstypes
- Fietspaden aanleggen waar mogelijk
- Waar geen ruimte is voor afzonderlijke fietspaden vanuit de thema's gezondheid, ruimtelijke ordening, milieu & klimaat, sociale cohesie en mobiliteit zorgen voor verbetering van de omstandigheden van het fietsen tussen motorverkeer
- Meer hondenweides aanleggen

1.1.1.6 Op basis van deze plannen wordt gewerkt aan een aanzienlijke verbetering van de leefkwaliteit en de luchtkwaliteit in de stad

Rapportage 2020:

Met de opmaak van het Beleidsplan Ruimte zelf werd nog niet gestart. Er werden wel initiatieven genomen die passen binnen dit actieplan, zoals bijvoorbeeld het realiseren van nieuwe fietsverbindingen: aanleg fietssnelweg station-Mont-de-l'Enclus, opstarten studie nieuwe fietssnelweg Oudenaarde-Ronse.

2. Doelstellingen met focus op wonen

2.1 Het lokaal bestuur zet verder in op wonen in kwalitatieve woningen - Handhaving

2.1.1 De kaart van huisvesting inzake woonkwaliteit wordt verder getrokken.

2.1.1.1 Toepassen van de administratieve procedure Vlaamse Wooncode wordt verder geïntensifieerd.

2.1.1.2 Verdere intensieve samenwerking Woonwinkel, cel huisvesting OCMW en politie in functie van detecteren van slechte huisvesting.

Rapportage 2020

Ondanks de Coronapandemie zijn in 2020 toch een 8-tal administratieve procedures inzake de Vlaamse Wooncode (vanaf 2021 Vlaamse Codex Wonen) opgestart en afgerond. In het jaar 2020 zijn een 90-tal onderzoeken ter plaatse gebeurd, waarvan het grootste aantal in het kader van het afleveren van een afdoend conformiteitsattest; daarnaast een minder aantal in kader van vooronderzoeken op basis van klachten van huurders.

De huisvestingsambtenaar heeft in 2020 uitzonderlijk geen woningonderzoeken uitgevoerd samen met de Woonwinkel. Dit deels omwille van de zwangerschap van de verantwoordelijke van de Woonwinkel (negatief advies van Securex voor huisbezoeken tijdens de zwangerschap) en deels omwille van de COVID-maatregelen die het niet toelieten om huisbezoeken uit te voeren gedurende het grootste deel van 2020.

De mogelijkheid werd bekeken om in te stappen in het project 'Noodkoopfonds' dat beperkte subsidies voorziet voor eigenaars om renovatiewerken uit te voeren en dient getrokken te worden vanuit het OCMW. Ook veel eigenaars schaffen zich via een goedkope lening een woning aan maar kunnen geen renovaties uitvoeren omwille van te weinig financiële draagkracht. De keuze werd gemaakt om hier niet in te stappen

omwille van de beperkte financiële middelen die in het project voorzien worden en het OCMW kon onvoldoende personeel hiervoor vrijmaken om dit van nabij op te volgen.

[2.1.2 Strenger aanpakken van huisjesmelkers en aanbieders van slechte woningen.](#)

2.1.2.1 Verder samenwerking met politie, bevolkingsdienst en OCMW inzake detecteren huisjesmelkers en marginale woonvormen.

2.1.2.2 Efficiënt gebruik maken van de administratieve en/of gerechtelijke procedures die bij wet en decreet voorzien zijn.

Rapportage 2020:

De overlegmomenten in het kader van de samenwerking met politie, bevolkingsdienst en OCMW verliepen meestal digitaal. Omwille dat onderzoeken ter plaatse een hele poos niet konden doorgaan werden vooral de meest precaire en urgente problemen aangemeld, besproken en in de mate van het mogelijke aangepakt. Wooninspectie werd voor verschillende dossiers aangesproken maar ook hier waren onderzoeken ter plaatse voor een hele tijd niet mogelijk.

[2.1.3 Project opgedeelde woningen wordt verder gezet.](#)

2.1.3.1 Wekelijks intern overleg met stedenbouw.

Rapportage 2020

De overlegmomenten in het kader van het project 'Opgedeelde woningen' verliepen digitaal. Onderzoeken ter plaatse zijn minimaal kunnen doorgaan.

[2.1.4 Woonwinkel – cel huisvesting OCMW](#)

2.1.4.1 Het project 'aanpak vervuilde woningen', getrokken vanuit de woonwinkel, loopt verder. Samenwerking met CAW en andere diensten wordt gerealiseerd door bekendmaking van het project.

Rapportage 2020

Deze werkgroep bestaat uit de Woonwinkel, de huisvestingsambtenaar en de coördinator van de wijkpolitie. De werkgroep werd opgericht vanuit de noodzaak om een meer uniforme werkwijze of leidraad te hebben bij de aanpak van situaties van woningvervuiling waarmee we meer en meer worden geconfronteerd. Medewerkers van CAW en de sociale bouwmaatschappij Nieuwe Haard maken ondertussen ook deel uit van het overleg, met respect voor elkaars beroepsgeheim.

In de loop van 2020 werden er 6 nieuwe dossiers aangemeld bij de Woonwinkel in het kader van woningvervuiling. De reeds bestaande 30 dossiers zijn nog steeds verder op te volgen. Dergelijke situaties van woningvervuiling zijn vaak niet op korte termijn op te lossen en vragen een langdurige, intensievere begeleiding. Het is een kwestie van het vertrouwen winnen van de mensen om dan samen aan een oplossing te kunnen werken. De moeilijkste 'doelgroep' hierin blijven voornamelijk de eigenaar-bewoners waarbij er nauwelijks drukkingsmiddelen zijn om de situatie aan te pakken in geval er een gebrek is aan medewerking. Aangezien dit zeer complexe multiprobleem-situaties zijn waarbij een intensievere, aanklampendere en langdurige aanpak is vereist, is het niet evident om dit binnen de bestaande takenpakketten te kunnen blijven opnemen zoals het hoort. Dit wordt ook aangetoond in het grote aantal dossiers dat telkens op te volgen blijft. Er wordt voorrang gegeven aan de meest prangende situaties en de andere worden meer op de

lange baan geschoven. Bijkomende personeelsinzet om meer op deze situaties te kunnen inzetten, zou geen overbodige luxe zijn.

In december 2014 werd door de OCMW-raad beslist om een jaarlijks een budget van 12.000,00 EUR te voorzien in de OCMW-begroting voor eventuele financiële tussenkomst in het opruimen van de woning. Dit is voornamelijk om de hoge facturen van opkuisfirma's te préfinancieren, waarna betrokkenen dit via een afbetaalplan aan het OCMW al dan niet geheel of gedeeltelijk terugbetalen. In 2020 werd er voor 1 dossier tussengekomen.

[2.2 Het lokaal bestuur zet in op betere begeleiding m.b.t de administratieve procedure inzake de Vlaamse Wooncode of het in orde stellen van hun woning conform aan de huidige vigerende kwaliteitseisen](#)

[2.2.1 Mogelijkheid bekijken uitbreiding private huurmarkt.](#)

2.2.1.1 Mogelijkheden bekijken van de uitbreiding private huurmarkt.

2.2.1.2 Verplicht maken van het conformiteitsattest voor de woningen die op de private huurmarkt worden aangeboden.

Rapportage 2020

In augustus 2020 heeft de gemeenteraad de verordening inzake de verplichte invoering van een conformiteitsattest voor nieuwe huurcontracten vanaf 1 januari 2021 in het kleinstedelijk gebied van Ronse goedgekeurd. Aan deze verordening is ook een belastingreglement gekoppeld, in december 2020 goedgekeurd door de gemeenteraad.

De uitvoering van deze verordening werd mede mogelijk gemaakt doordat het subsidiedossier 'Intergemeentelijk Samenwerkingsverband Wonen Ronse-Maarkedal-Kluisbergen' (cluster 5 binnen het regionaal project IGS Woonbeleid Z-O Vlaanderen) - in 2019 ingediend door Solva bij Wonen Vlaanderen - werd goedgekeurd en in 2020 van start kon gaan. Concreet betekende dat Ronse op bijkomende werkmiddelen en personeel kan rekenen ten bedrage van 2 dagen/week. Eind juni 2020 is de medewerker van Solva in Ronse aan de slag gegaan. Deze medewerker wordt hoofdzakelijk ingezet voor wat betreft deze verordening. Daarnaast wordt bekeken of nog een bijkomende medewerker met als standplaats het hoofdbureau van Solva ook voor 2021 extra kan ingezet worden om de uitvoering van deze verordening vorm te geven.

Vanuit de stad en OCMW Ronse werd van 4 februari tem 31 maart deelgenomen aan de test 'Thuis in de toekomst', gesteund door de Vlaamse overheid, om de Vlaming (lees Ronsenaar) te bevragen en hen te laten stilstaan bij hun woonwensen en –uitdagingen in de toekomst. Het doel was de mindset van de Vlaming over woonkeuzes te openen en te stretchen.

[2.2.2. Woonwinkel – cel huisvesting OCMW](#)

2.2.2.1 De woonwinkel blijft verder informeren, advies, begeleiding en ondersteuning geven op maat met aandacht voor de meest kwetsbare groepen.

Rapportage 2020

In 2020 waren het grootste deel van de vragen die door de Woonwinkel werden behandeld, vooral vragen omtrent informatie over premies/leningen, informatie over (sociale) huisvesting en bemiddeling bij woonproblemen van allerlei aard.

In vergelijking met het voorgaande jaar, blijkt uit de cijfers inzake het aantal cliëntcontacten dat er een significante stijging is in het aantal vragen omtrent leningen bij het Vlaams Woningfonds. Daarnaast is er een daling merkbaar in het aantal contacten omtrent premies van allerlei aard en in het aantal contacten omtrent inschrijvingen/dossiers bij SVK. Voor alle andere vragen is er min of meer een status quo in vergelijking met vorig jaar.

Een duidelijke verklaring voor bovenstaande tendensen is moeilijk te geven. De daling van contacten omtrent dossiers bij SVK is echter wellicht te verklaren door het feit dat er in 2020 actiever werd doorverwezen naar de trefpuntmedewerker van het SVK om dergelijke vragen te behandelen. Daarnaast is het zo dat de COVID-pandemie en de noodzakelijke maatregelen die in kader daarvan werden genomen, er wel voor zorgden dat er minder cliëntcontacten waren in het Sociaal Huis. Daarnaast speelt ook het feit dat de verantwoordelijke van de Woonwinkel gedurende 5 maanden afwezig was wegens moederschapsrust en hierbij werd vervangen door 2 collega's mogelijks een rol hierin, aangezien er mogelijks op een andere manier werd geregistreerd.

Met de goedkeuring van de installatie van het Energiehuis in de stad Ronse, een samenwerking tussen Solva en stad-OCMW Ronse wordt de dienstverlening van het Energiehuis verankerd in het Intergemeentelijk Samenwerkingsverband Wonen dat op 1 januari 2020 van start ging. Het Energiehuis wordt waargenomen door het Loket Omgeving en de Woonwinkel aangevuld met medewerkers van Solva.

[2.2.3 De werking van het Loket Omgeving](#)

2.2.3.1 Verder zetten 1-loket systeem Loket Wonen Bouwen Milieu met nauwe samenwerking Woonwinkel in sociaal huis

Rapportage 2020

Meer en meer werd duidelijk dat eigenaars naast informatie ook begeleiding nodig hebben bij het in orde stellen van hun woning, conform de huidige vigerende kwaliteitsnormen. Dat bleek ook uit de grote opkomst voor de info-avond inzake verhuren in 2017. De medewerker, gesubsidieerd door het intergemeentelijk samenwerkingsverband Wonen geeft bij de procedures om deze conformiteitsattesten uit te reiken, uitgebreide info over woonkwaliteitseisen, bouwtechnische aspecten, energie besparende maatregelen en de te bekomen premies daaromtrent.

Het Loket Omgeving blijft snelle info geven over allerhande aspecten en premies omtrent wonen. Waar de begeleiding intenser moet en meerdere contacten vereist zijn, kunnen burgers doorverwezen worden naar de Woonwinkel, die begeleiding op maat voorziet.

Daarnaast werkt de medewerker leegstand volop door om de inventaris verder vorm te geven om een realistische weergave te worden van de werkelijke leegstand op het terrein.

Naast de uitgebreide werking van de woonwinkel blijft het ook noodzakelijk om bijkomende begeleiding te voorzien voor zeer complexe dossiers (woonwinkel 2^e lijn).

[2.3 Gemeentelijke premie opstijgend grondvocht en installatie badkamer](#)

[2.3.1 Bestaande premie opstijgend grondvocht en installatie badkamer wordt herbekeken](#)

Rapportage 2020

Voor deze doelstelling waren er geen realisaties in 2020.

[2.4 Het lokaal bestuur zet in op betaalbare, kwalitatieve huisvesting](#)

[2.4.1. De werkgroep grond- en pandenbeleid komt jaarlijks 2 à 3 maal samen.](#)

- 2.4.1.1 Nieuwe sociale huisvestingsprojecten worden bekeken op basis van de analyse van het woonplan en het te realiseren objectief.
- 2.4.1.2 Plan aanpak renovatie huidig sociaal huurpatrimonium is opgemaakt en wordt verder opgevolgd (Nieuwe Haard)

Rapportage 2020

In 2020 vonden drie overlegmomenten plaats, waarvan 2 digitaal omwille van de Covid-pandemie. In januari werd het afsluiten van een bijkomende sociale woonbeleidsconvenant met de Vlaamse Maatschappij voor Sociaal Wonen (VMSW) besproken, om bovenop het sociaal objectief opgelegd door de Vlaamse Overheid nog sociale huurwoningen te kunnen financieren en realiseren. In juli is het Intergemeentelijk Samenwerkingsverband Wonen cluster 5 voorgesteld en werd de invoering van het verplicht conformiteitsattest inzake nieuwe huurcontracten in het kleinstedelijk gebied van Ronse besproken. In oktober besprak het overleg volgende punten :

- afsprakenkader nieuwe inhuurnames SVK – uitvoer door SOLVA;
- actieplan gronden, onbebouwde percelen van Vlaamse besturen en semipublieke rechtspersonen;
- update leegstand;
- meldpunt discriminatie wonen.

Tijdens elk overleg worden de sociale woonprojecten en de renovaties ervan besproken en opgevolgd.

In het kader van het goedgekeurd subsidiedossier ‘Intergemeentelijk samenwerkingsverband wonen’ neemt Wonen Vlaanderen nog slechts aan 1 overleg per jaar deel.

[2.4.2 De stad werkt intergemeentelijke samen om de woonarmoede gezamenlijk aan te pakken.](#)

Rapportage 2020

Sinds 1 januari 2020 is de Intergemeentelijke samenwerking ‘Wonen en Energie’ opgestart. Solva had dit project ingediend bij Wonen Vlaanderen en heeft hiermee de subsidies gegenereerd waardoor Ronse kan rekenen op een medewerker wonen voor 2 dagen per week.

Onze cluster bestaat uit Ronse-Kluisbergen-Maarkedal. Concreet betekent dat dat deze persoon 2 dagen per week meewerkt aan het project ‘Wonen’ voor Ronse. Deze werkt ook 1 dag voor Maarkedal en 1 dag voor Kluisbergen.

De medewerker wordt vooral ingezet voor het afleveren van conformiteitsattesten en het geven van info over kwaliteitsvolle en energiezuinige ingrepen om een woning te laten voldoen aan de huidige comforteisen. Hierdoor kunnen ook meer huurwoningen gescreend worden.

Dit is de stand van zaken 2020. Voorlopig is het nog altijd de Woonwinkel die zich toespitst op de woonarmoede. Zij leiden dan ook de slechte woningen toe maar dat was voordien ook al zo.

[2.5 Het lokaal bestuur voert een doelgroepenbeleid](#)

[2.5.1 Blijvende aandacht voor sociaal kwetsbare groepen](#)

- 2.5.1.1 Ouderen, grote gezinnen(woningen vanaf 4 slaapkamers), alleenstaanden met kinderen, minder mobielen, alleenstaanden

Rapportage 2020

Met het Memorandum van overeenkomst stad Ronse – OCMW Ronse – SVK Zuid-Oost-Vlaanderen met het Vlaams Woningfonds wordt gefocust op kwalitatieve, betaalbare huisvesting voor grotere gezinnen. Voorstellen voor verhuring door SVK werden in deze optiek verder bekeken.

EVA werd actief ingezet om naast het OCMW, mensen in precare huisvestingssituaties te huisvesten. Zo werden met de werkvennootschap van N60 plaatsbezoeken verricht in woningen, onteigend voor de doortrekking van de N60 om te bekijken of deze nog bewoonbaar waren. Een aantal gezinnen, die zich in een precare huisvestingssituatie bevonden, werden op deze manier gehuisvest.

2.5.2 Woonwinkel - cel huisvesting OCMW

2.5.2.1 Huisvestingscontroles in kader van borgstelling OCMW worden verder uitgevoerd -) conformiteitsattest kan bekomen worden als de woning conform is.

2.5.2.2 Promotie Vlaamse huursubsidie voor huurders op private huurmarkt en levenslange huursubsidie voor ouderen.

2.5.2.3 Overleg met welzijnsraad in kader van huisvesting.

2.5.2.4 In kaart brengen van de aanwezige aangepaste huisvesting (koop en huur) voor deze doelgroepen.

2.5.2.5 Opzoeken van samenwerkingsverbanden met privé-partners die deze doelgroepen zo lang mogelijk in eigen huis of appartement kunnen laten wonen, met aangepast dienstenaanbod, zorg en activiteiten op maat alsook het aanbieden van service- en seniorenflats, tot een zorghotel.

2.5.2.6 In adviezen huisvesting voor aanvragen stedenbouwkundige vergunningen zo veel mogelijk rekening houden met het principe 'levenslang wonen'.

Rapportage 2020

Als in het kader van borgstelling van het OCMW huisvestingscontroles werden uitgevoerd en deze woningen conform waren met de woonkwaliteitsnormen, zijn conformiteitsattesten afgeleverd.

Ondanks de covid-pandemie contacteerden 45 cliënten de Woonwinkel met vragen naar informatie of ondersteuning bij de aanvraag voor de Vlaamse tegemoetkoming in de huurprijs (huursubsidie) of Vlaamse huurpremie.

Tijdens het woonoverleg in het kader van het Grond- en Pandendecreet was de welzijnsraad vertegenwoordigd.

De adviezen huisvesting voor aanvragen omgevingsvergunningen bleven terugschroefd. Met de komst van de medewerker IGS kan dit in 2021 opnieuw worden opgenomen.

Stedelijke ontwikkeling van Ronse

3. Doelstellingen met focus op:

- ruimtelijke ordening (of ontwikkeling)
- technische ontwikkeling/openbare werken
- openbaar patrimonium

3.2 Het lokaal bestuur verbetert permanent haar infrastructuur

3.1.1 Uitvoering van aan het masterplan Stationsomgeving in samenspraak met de andere actoren (Infrabel, NMBS, de Lijn, provincie Oost-Vlaanderen)

3.1.1.1 Zoeken naar een gepaste invulling voor de leegstaande stationsgebouwen

3.1.1.2 Herwaardering en herstel van de Passerelle (i.s.m. Infrabel).

Rapportage 2020

3.1.1.1. Invulling leegstaande stationsgebouwen

In voorjaar 2020 werd aanvraag conceptsubsidie voor stationsomgeving uitgewerkt ism INFRABEL, NMBS en de Lijn en ingediend in juli 2020. In december 2020 ontving de stad goedkeuring van de subsidieaanvraag. Via de conceptstudie zal een extern bureau aangesteld worden om het masterplan stationsomgeving, dat in 2010 werd opgemaakt, verder te verfijnen en de verschillende - ondertussen soms gewijzigde - visies van de projectpartners op elkaar af te stemmen en te verweven in een vernieuwd masterplan stationsomgeving rekening houdend met de gewijzigde maatschappelijke context.

3.1.1.2. Passerelle

Herwaardering en herstel van de Passerelle (i.s.m. Infrabel).

De ontwerp akte met betrekking tot de overdracht is in opmaak en maakt het voorwerp uit van besprekingen tussen de stad Ronse en Infrabel. Bij de akte zal een onderhandse overeenkomst gevoegd worden waarbij alle modaliteiten m.b.t. de taakverdeling, de werkwijze, de randvoorwaarden, de subsidies en alle financiële aspecten zullen worden vastgelegd.

Er zal een ontwerper worden aangesteld voor de restauratie van de passerelle, met inbegrip van de noodzakelijke studies i.v.m. de huidige staat, de stabiliteit, de veiligheidscoördinatie ... tot en met de uitvoering van de restauratiewerken.

3.2 Het lokaal bestuur verbetert permanent haar infrastructuur

3.2.1 Opvolging van wegeniswerken 2020-2025:

- Rode Mutsaan;
- Geraardsbergenstraat;
- César Snoecklaan;
- Mussenstraat en Steenveldstraat;
- Beukenlaan.
- We voorzien jaarlijks een budget voor het onderhoud en de vernieuwing van de voetpaden.

Rapportage 2020

- Schoonboeke / deel Kanarieberg / deel Maagdenstraat:
 - o werken zijn gestart op 24 augustus 2020;

- einde van de werken is voorzien in april/mei 2021.
- Kleine Marijve:
 - werken zijn gestart op 17 augustus 2020;
 - einde van de werken is voorzien eind 2020.
- Rode Mutsiaan:
 - werken zijn gestart op 1 september 2020;
 - einde van de werken is voorzien tegen het jaarlijks verlof 2021.
- De vrijheid Fase 3 Priesterstraat en St Hermesstraat
 - Ontwerp wordt opgemaakt in 2021
 - Uitvoering van de werken is voorzien in 2022/2023
- Geraardsbergenstraat Linde Barreelstraat deel Waatsbrugstraat
 - het onteigeningsplan werd goedgekeurd door de gemeenteraad van 29/06/2020;
 - in november/december 2020 worden de aangelanden individueel uitgenodigd (bespreken aankoop in der minne);
 - voorontwerp zal eind 2020 overgemaakt worden aan de VMM;
 - in 2021 zullen alle noodzakelijke aankopen in der minne gebeuren;
 - ontwerp opmaken en aanbesteden in 2022
 - start van de werken is voorzien 2023.
- Mussenstraat en Steenveldstraat:
 - nieuw rooiplan en onteigeningsplan werden goedgekeurd door de gemeenteraad 31/08/2020;
 - het openbaar onderzoek heeft plaats van 12/10/2020 tot en met 10/11/2020;
 - in 2021 zullen alle noodzakelijke aankopen in der minne gebeuren;
 - start van de werken voorzien eind 2022 – begin 2023.
- Beukenlaan en deel Aatstraat:
 - voorontwerp werd overgemaakt aan de nutsmaatschappijen;
 - goedkeuring ontwerp door de gemeenteraad begin 2021;
 - aanbesteding is voorzien 1^{ste} helft van 2021;
 - start werken voorzien 2^{de} helft van 2021.
- Savooistraat in samenwerking met AWV en Maarkedal:
 - het administratief dossier wordt verder afgewerkt in 2020/2021;
 - uitvoering van de werken voorzien in 2022/2023.
- Ommegangstraat (fase 1 tussen Kruisstraat en Savooistraat) in samenwerking met AWV en Maarkedal:
 - het voorlopig onteigeningsplan werd goedgekeurd in 2020;
 - de aangelanden worden individueel uitgenodigd door AWV in oktober 2020;
 - de noodzakelijke aankopen in der minne zullen door het aankoopcomité gebeuren in 2020/2021/2022;
 - het administratief dossier zal verder afgewerkt worden in 2022/2023;
 - uitvoering van de werken is voorzien 2024/2025.
- Rode Broekstraat (tussen Aatstraat en Bordetlaan):
 - voorontwerp en ontwerp zullen opgemaakt worden in 2021;
 - de uitvoering van de werken is voorzien in 2022/2023.
- Molendam :
 - Voorontwerp en ontwerp zullen opgemaakt worden in 2021/2022
 - De uitvoering van de werken is voorzien in 2023
- Van Wyghenestraat:
 - voorontwerp en ontwerp zullen opgemaakt worden in 2022;
 - de uitvoering van de werken is voorzien in 2023.
- César Snoecklaan en deel Leuzesesteenweg en Royerslaan in samenwerking met AWV:
 - de aanvraag tot subsidiering van de riolering werd ingediend bij de VMM in 2020;

- het voorontwerp van de riolering zal opgemaakt worden in 2021;
- het ontwerp en de volledige administratieve procedure voorzien wij in 2022;
- de uitvoering van de werken is voorzien in 2023.

3.2.2 Verder uitbouwen van het rioleringsnetwerk 2020-2025

Rapportage 2020

We verwijzen naar de doelstelling 3.2.1: de wegenwerken gaan meestal gepaard met de rioleringswerken en – waar dit zo is – zijn deze in die doelstelling ook mee uitgeschreven. Naar de toekomst wordt dan ook voorgesteld om dit als een geheel op te volgen onder de noemer: ““ Verder uitbouwen van wegen en rioleringen 202-2025 ‘.

3.2 Het lokaal bestuur verbetert permanent haar infrastructuur

3.2.3 Aanleg fietspaden 2020-2025 als functionele verbindingen en recreatieve troeven

3.2.3.1 Beekstraat naar het Muziekbos;

3.2.3.2 Ligne 86 (Leuze), met verbinding naar het ROSCO, F421 (Lessen) en F45 (Avelgem);
(0: Prioritair)

3.2.3.3 Verbinding van het station naar het wandelpad en de Ravel-Ligne 87 (Lessen);
(0: Prioritair)

3.2.3.4 De ring rond het centrum door Broeke en de César Snoecklaan fietsvriendelijk en veilig afwerken.

Rapportage 2020

De uitvoering fietssnelweg verloopt gefaseerd. Delen 1,3,4,5,7 en 8 maken deel uit van Europees Interregproject met deadline voor uitvoering tegen oktober 2022.

- Deel 1 (Ruseignies tot Engelsenaan):
 - aanvraag omgevingsvergunning + aanbesteding werken,
 - start uitvoering november 2020.
- Deel 2 (Engelsenaan tot Leuzesesteeweg):
 - uitwerking Samenwerkingsovereenkomst met AWV voor verdere uitvoering.
- Deel 3 (Viermaartlaan tot station):
 - aanvraag omgevingsvergunning, onderhandeling over afbraak busluifel + aanbesteding werken,
 - opmaak bezettingsovereenkomst met INFRABEL, uitvoering in 2021.
- Deel 4 (thv nieuwe stationsparking): aangelegd in 2019.
- Deel 5 (stationsparking tot Barreelstraat):
 - uitwerking Samenwerkingsovereenkomst met INFRABEL voor vernieuwing bruggen, aanvraag omgevingsvergunning + aanbesteding in 2021.
- Deel 6 (Barreelstraat tot Mgr.Beylstraat):
 - verfijning tracé uit startnota ikv RUP Europawijk,
 - opmaak projectnota in 2021.
- Deel 7 (stedelijk wandelpad):
 - overleg over ontwerp,
 - uitwerking milderende maatregelen vuursalamander,
 - boscompensatie in 2020,
 - aanvraag omgevingsvergunning najaar 2020,
 - aanbesteding + uitvoering werken 2021.
- Deel 8 (fietstunnel op grens Ellezelles):
 - uitwerking concept,

- aanvraag omgevingsvergunning in 2020,
- uitvoering werken in 2021.

[3.3.1 Energetisch en kwalitatief renoveren van gebouwen van de stad \(Duurzaamheid\)](#)

Rapportage 2020

Er werden geen acties ondernomen in 2020.

[3.3 Het lokaal bestuur beheert het eigen patrimonium goed](#)

[3.3.2 Optimalisatie en/of verkoop van het gebouwenpatrimonium van de stad](#)

- 3.3.2.1 Het gebouw van het Rode Kruis in de Bordetlaan; (0: Prioritair)
- 3.3.2.2 Het oud rijksarchief in de Kasteelstraat; (0: Prioritair)
- 3.3.2.3 De kindercrèche in de Oscar Delghuststraat; (0: Prioritair)
- 3.3.2.4 De huidige brandweerkazerne aan de Veemarkt na ingebruikname van de nieuwe kazerne;
- 3.3.2.5 Oplossing voor het oud zwembad en conciërgewhuis aan de Engelselaan;
- 3.3.2.6 Oplossing voor de oude academie in de Zuidstraat.

Rapportage 2020

Er zijn besprekingen gestart i.v.m. de verkoop van het oud rijksarchief in de Kasteelstraat en het oud zwembad in de Engelselaan.

[3.3.3 Herinrichting van \(aangekochte\) gebouwen](#)

- 3.3.3.1 Realisatie van een nieuw administratief centrum
- 3.3.3.2 Integratie van het pand Bovijn binnen het vernieuwd concept voor het Must als hedendaags en beleevingsvol museum (zie ook 20.2.1)
- 3.3.3.3 De renovatie van het sanitair van de Stadsfeestzaal van het C.O.C (0 prioritair)

Rapportage 2020

Geen acties in 2020.

[3.3.4 Nieuwe projecten](#)

- 3.3.4.1 Voorbereidende studie voor een stadsschouwburg

Rapportage 2020

Er werden nog geen stappen gezet in de voorbereidende studie voor een stadsschouwburg.

[3.3.5 Inrichting van publieke ruimte](#)

- 3.3.5.1 Uitvoering van Fase 3 en 4 van De Vrijheid: de Priesterstraat en het Bruulpark (0: Prioritair)
- 3.3.5.2 Opvolging van de realisatie van het tweede deel van de Stadstuin (0: Prioritair)
- 3.3.5.3 Realisatie van een mooi plein als toegangspoort naar CC De Ververij (0: Prioritair)

3.3.5.4 Uitbouw van de sportsite 't Rosco met een kunstgrasveld, een beregeningsinstallatie, basisvoorzieningen voor het beoefenen van atletiek (Sport) en gerenoveerde kleedkamers

Rapportage 2020

3.3.5.1 Uitvoering van Fase 3 en 4 van De Vrijheid: de Priesterstraat en het Bruulpark

- Uitvoering fase 3 De Vrijheid (Priesterstraat en St-Hermesstraat):
 - o Opmaak voorontwerp, ontwerp en aanbestedingsdossier in 2021;
 - o Start werken voorzien in 2022.
- Uitvoering fase 4 De Vrijheid (Bruulpark)
 - o opmaak voorontwerp in 2023.

3.3.5.2 Realisatie van het tweede deel van de Stadstuin

- de werken zijn gestart op 10 augustus 2020;
- het einde van de werken is voorzien in de eerste helft van 2021.

3.3.5.3 Aanleg toegang naar CC De Ververij

- de administratieve procedure is voorzien in 2021;
- de uitvoering van de werken eind 2021 / begin 2022.

3.3.5.4

Hiervoor wordt verwezen naar de realisaties van de Sportdienst :

'17.2 Het masterplan voor de sportsite 't Rosco wordt stapsgewijze gerealiseerd'.

3.3.6 Uitvoering van het kerkenbeleidsplan

3.3.6.1 Mee zoeken naar de herbestemming van de leegstaande kerken (0: Prioritair)

3.3.6.2 Verderzetten en opvolgen van de restauratie van de Sint-Hermesbasiliek (zie Erfgoed)

Rapportage 2020

De restauratie van de Sint-Hermesbasiliek werd verder gezet. De dakwerken zijn gestart evenals de werken aan de Crypte en aan de centrale verwarming van de kerk.

3.3.7 Opvolging van de renovatie van de Devoskoer door de Bouwmaatschappij Ronse, als herinnering aan het industrieel historisch verleden van de stad

Rapportage 2020

In februari 2020 werd de verleende onderzoekspremie ontvangen voor het herbestemmingsonderzoek die werd gefinaliseerd midden 2019. Deze premie bedroeg 7.786,60€. In 2020 werden de plannen opgesteld door het aangestelde architectenkantoor Bressers uit Gent voor de restauratie van het steegbeluik Koer Devos. Op 23/12/2020 werd de omgevingsvergunning aangevraagd. Gelijktijdig werd ook een erfgoedpremie aangevraagd voor de 12 afzonderlijke woningen bij het agentschap Onroerend erfgoed.

4. Doelstellingen m.b.t. de aanpak van leegstand

4.1 Het lokaal bestuur beschouwt leegstand als een belangrijk probleem voor de stad en zoekt actief naar diverse oplossingen

[4.1.1 De stad pakt de leegstand en de verloedering van woningen aan via:](#)

- 4.1.1.1 De inventarisatie van leegstaande panden (0: Prioritair)
- 4.1.1.2 De preventieve controle op de kwaliteit van de huurwoning via conformiteitsattesten (0: Prioritair)
- 4.1.1.3 De belasting op onbewoonbare, ongeschikte en verwaarloosde woningen en panden (0: Prioritair)
- 4.1.1.4 De belasting op leegstaande woningen (0: Prioritair)
- 4.1.1.5 Het opsporen en aanpakken van domiciliefraude en huisjesmelkerij

Rapportage 2020

Het op punt stellen leegstandsinventaris gestart in februari 2020. De oudste situaties worden het eerst verwerkt. Met de huidige personeelsinzet moet het mogelijk zijn om tegen eind 2022 alle historische leegstand verwerkt te hebben. Vanaf dan moet het mogelijk zijn om alle nieuwe leegstand (langer dan 1 jaar) onmiddellijk op te volgen.

In 2020 werden 50 conformiteitsattesten afgeleverd door:

- 10 Wonen-Vlaanderen (huursubsidie);
- 2 inspectie Wonen-Vlaanderen (uitvoering herstellvordering);
- 38 stad Ronse.

Verwaarlozings-gegevens :

- totaal op register: 121;
- nieuw op register 2020: 10;
- effectief belasting verwaarlozing: 34;
- aantal geschrapt: 7.

Omwille van langdurige afwezigheid van een collega en daarna op pensioenstelling is de inventarisatie van verwaarlozing van woningen met mondjesmaat behandeld waar het kon. De flagrantste gevallen van verwaarlozing zijn aangepakt.

Delasting op leegstaande woningen is in december 2020 goedgekeurd en zal in 2021 van kracht gaan.

In 2020 is de belasting op onbewoonbare, ongeschikte en verwaarloosde woningen en panden toegepast voor de situaties in 2019. Heel wat eigenaars dienden beroep in.

- Onbewoonbaar en ongeschikt verklaarde woningen : 39 000 euro;
- Verwaarloosde woningen : 91000 euro.

Via het project opgedeelde woningen en samenwerking met de bevolkingsdienst worden huisjesmelkers en domiciliefraude verder aangepakt.

[4.1.2 De stad zoekt actief mee aan de herbestemming van leegstaande industriële panden via:](#)

- 4.1.2.1 De inventarisatie van leegstaande panden
- 4.1.2.2 Zoeken naar herbestemming van leegstaande industriële complexen
- 4.1.2.3 Belasting op leegstaande industriële complexen (0: Prioritair)

Rapportage 2020

De inventaris van leegstaande, industriële panden 2020 werd ingediend voor 1 maart 2020 door de dienst lokale economie. De inventaris wordt ook elk jaar ter inzage gelegd. De belasting voor de panden die geregistreerd staan op deze inventaris van leegstaande bedrijfsruimtes wordt opgevolgd en geïnd door de Vlaamse Overheid.

[4.1.3 De stad zoekt verder naar creatieve mogelijkheden om de leegstand van het handelscentrum aan te pakken via:](#)

- 4.1.3.1 De inventarisatie van leegstaande handelspanden
- 4.1.3.2 Inspelen op mogelijkheden voor het tijdelijk in gebruik nemen van leegstaande

woningen en panden en ongebruikte gronden

4.1.3.2 Zoeken naar definitieve herbestemming van leegstaande handelspanden

4.1.3.3 De belasting op leegstaande handelspanden (0: Prioritair)

Rapportage 2020

De inventaris van de leegstaande gebouwen in het commercieel centrum werd opgemaakt in 2020. De panden werden ingekohierd in juni 2020. Er werden geen nieuwe panden opgenomen op de inventaris wegens Corona. In 2020 werden 9 panden ingekohierd. Er werden 3 bezwaren ingediend, waaronder 1 onontvankelijk werd verklaard. De andere 2 bezwaren werden niet ingewilligd. Verder wordt vanuit de lokale economie de formule van pop-up bij eigenaars gepromoot om tijdelijk een invulling te vinden voor de leegstaande handelspanden.

Beleidsdomein: Werken

Werken in Ronse

5. Doelstellingen gericht op economie

5.1 Het bestuur wenst de tewerkstelling in de stad te verhogen

5.1.1 Creëren van een ondernemingsvriendelijk klimaat:

5.1.1.1 Aandacht voor goede communicatie met ondernemers

5.1.1.2 Administratieve vereenvoudiging/digitalisering

5.1.1.3. Efficiënt vergunningsbeleid

5.1.1.4 Evaluatie van de bedrijfsverenigingen Pont-Oost en Klein Frankrijk

Rapportage 2020

In 2020 werden geen fysieke netwerkmomenten met de bedrijven georganiseerd ingevolge de Corona-problematiek.

De dienst lokale economie heeft in 2020 stappen ondernomen om de dienstverlening naar ondernemers te gaan digitaliseren:

- voorbeeld 1: realisatie van de digitale kadobon Ronse. De papieren cadeaubon werd vervangen door een digitale bon;
- voorbeeld 2: deelname aan het traject 'Service Design' van het EFRO-project van de provincie Oost-Vlaanderen 'Onderneem Er Op Uit'. In het traject 'Service Design' zijn bepaalde vergunningen voor ondernemers (ambulante handel, horecavergunning,...) in kaart gebracht en werden de processen uitgetekend. De provincie Oost-Vlaanderen bekijkt in 2021 de mogelijkheid om deze processen te digitaliseren via de ontwikkeling van nieuwe software.

5.1.2 Ruimte om te ondernemen

5.1.2.1 Verdere uitbouw regionaal bedrijventerrein Pont-West

5.1.2.2 Realisatie bedrijvensite Jan Van Nassaustraat (0: Prioritair)

5.1.2.3 Onderzoek i.f.v. nieuwe inplanting van bedrijvensites en herbestemming van oude industriële complexen

Rapportage 2020

De ontwikkeling van het bedrijventerrein Pont-West gebeurt door Solva:

- fase 1 : Behalve lot 6, en lot 15 B dat de oude boerderij bevat, zijn alle loten toegewezen;
- fase 2: de onderhandelingen rond de minnelijke verwerving en pachtbeëindiging zijn afgerond. De laatste akten worden verleden in april 2021.

Project Jan Van Nassastraat: werd opnieuw vergund na beroepsprocedure door de buurt maar daarna vernietigd door het arrest van de Raad van Vergunningsbetwisting. De uitvoerbaarheid van het project zal afhankelijk zijn van de nieuwe beslissing van de Bestendige Deputatie.

5.2 Aanpak leegstand en versterking commercieel centrum (l.s.m. Leegstand : Hst.4)

5.2.1 Opmaak nieuw commercieel-strategisch plan

Rapportage 2020

In 2020 werden hierin geen stappen ondernomen aangezien de dienst lokale economie hiervoor geen ruimte heeft gehad. In 2020 werden onvoorziene acties opgezet en uitgevoerd om de lokale handel en horeca te gaan ondersteunen n.a.v. Corona.

5.2.2 Link periferie-commercieel centrum

Rapportage 2020

De bespreking van dit punt zal gevoerd worden in 2021 n.a.v. de herziening van de afbakening van het kernwinkelgebied Ronse. Er zal besproken worden of dit punt ook nog onder 'prioritaire actie' ressorteert, want op dit vlak werden ook nog geen acties geopperd door het CBS.

5.2.3 Integratie Integraal Handelsvestigingsbeleid in het beleid van de stad

Rapportage 2020

Deze actie wordt opgestart in 2021.

5.2.4 Initiatieven om leegstaande handelspanden toch attractief te houden

Rapportage 2020

De formule van pop-up blijft bestaan. De eigenaars werden aangemoedigd om hun pand als pop-up te verhuren.

6. Doelstellingen met focus op mobiliteit

6.1 Ronse streeft naar een duurzame mobiliteitsontwikkeling, waarbij een evenwicht gevonden wordt tussen sociaal-economische belangen en het belang van natuur en milieu.

6.1.1 De stad ijvert voor een betere ontsluiting en ontlast hiermee het centrum van vracht- en niet-noodzakelijk vervoer

6.1.1.1 De stad volgt de projecten N60 en Zuidelijke Ring verder op met het oog op de ontsluiting

Rapportage 2020

In het kader van de ontsluiting van Ronse via N60-Zuiderring werden in 2020 volgende stappen gezet:

- voorjaar 2020: opmaak Scopingnota V1 Rond Ronse:
 - beschrijving van de te onderzoeken effecten en aanpak effectbeoordelingen;
 - uitwerking van verfijnde plandoelstellingen;
 - overzicht van mogelijke planalternatieven voor lijninfrastructuur (weg);
 - overzicht van alternatieven bosuitbreiding (realisatie IHD regio Vlaamse Ardennen);
 - beschrijving van de methodiek redelijkheidstoets die zal worden gebruikt in scopingnota V2.
- 9 juni – 7 aug 2020: inspraakperiode Scopingnota V1.
- najaar 2020: opmaak Scopingnota V2: aanpassing van de inhoud scopingnota V1 rekening houdend met inspraak en aangereikte inzichten. Uitvoering van redelijkheidstoets op alle alternatieven. De als onredelijk beoordeelde alternatieven zullen niet verder worden meegenomen en onderzocht.
- planning 12 jan -12 maart 2021: inspraakperiode Scopingnota V2.

6.1.2 De stad neemt de nodige initiatieven met het oog op een betere mobiliteit in de binnenstad

6.1.2.1 De stad neemt initiatieven voor een betere verkeersdoorstroming in de binnenstad

6.1.2.2 De stad moedigt het openbaar vervoer aan

6.1.2.3 De stad moedigt van het STOP-principe aan

Rapportage 2020

6.1.2.1. Initiatieven doorstroming verkeer binnenstad: geen acties in 2020

6.1.2.2. Aanmoediging openbaar vervoer:

- opvolgen en actief mee uitwerken van Openbaar Vervoersplan en Regionaal Mobiliteitsplan via Vervoersregio (VVR) (incl. aangepast stadsnet Ronse). Goedkeuring ontwerp OV-plan door VVR op 11/09/2020;
- tussenkomst bij aankoop van 10-rittenkaart voor de Lijn blijft gelden (burgers betalen €10 ipv €16);

6.1.2.3. Aanmoediging STOP-principe: zie onder fiche 6.1.5. Stimuleren fietsgebruik en trage wegen.

6.1.3 De stad evalueert periodisch het parkeerbeleid

Rapportage 2020

In 2020 werden geen specifieke acties rond parkeerbeleid genomen. Jaarlijks is er een overleg met INDIGO/Streeteo met bespreking van jaarrapport van voorgaande jaar.

6.1.4 De stad evalueert nieuwe vormen van mobiliteit en promoot deze al dan niet

6.1.4.1 De stad werkt een systeem uit van autodelen en deelfietsen

Rapportage 2020

Ingebruikname van 2 deelauto's sinds juli 2020 (standplaatsen parking stadhuis en nieuwe parking station). Deelfietsen zullen onderdeel zijn van regionaal Mobipunt dat zal uitgebouwd worden aan het station. Dit wordt uitgewerkt vanuit de Vervoersregio ism stad. In afwachting van een definitieve inrichting van het Mobipunt (dat zal meegenomen worden in conceptstudie stationsomgeving) zal een tijdelijke inrichting voorzien worden met deelfietsen in de fietsenstalling van NMBS en deelauto op nieuwe parking station (reeds

6.1.5 Ronse ondersteunt initiatieven om het fietsgebruik meer te stimuleren (zie ook 20.4.1)

6.1.5.1 Het trage wegenplan wordt voor het volledige grondgebied afgewerkt (0: Prioritair)

6.1.5.2 Het plan 'groene vingers' wordt verder uitgewerkt, met vervolmaking van de ontbrekende wandel- en fietspaden

6.1.5.3 Het fietsknooppunt 'Ronse' wordt verder uitgewerkt

6.1.5.4 Iedereen wordt aangemoedigd om zich met de fiets of te voet te verplaatsen

6.1.5.5 In samenwerking met de scholen worden veilige schoolomgevingen en fietsroutes Uitgetekend (0: Prioritair)

6.1.5.6 Het station wordt uitgebouwd tot een Mobipunt voor duurzame en CO2-loze mobiliteit (0: Prioritair)

6.1.5.7 Er wordt nagegaan of er veilige, afgesloten fietsstallingen kunnen worden geplaatst

Rapportage 2020

6.1.5.1 Trage Wegen

De stad is ingedeeld in 4 deelgebieden: deelgebied 1 = Ronse noordoost; deelgebied 2 = Ronse zuidoost; deelgebied 3 = Ronse zuid en deelgebied 4 = Ronse west

In 2018 werd de inventarisatie van deelgebied 3 en 4 opgestart en werd een openbaar onderzoek georganiseerd voor het actieplan van deelgebied 2.

In 2019-2020 werd i.s.m. RLVA de adviesnota opgemaakt voor deelgebieden 3 en 4. Deze adviesnota's dienen intern nog gefinaliseerd te worden. Daarna kan hiervoor een openbaar onderzoek georganiseerd worden, waarna dit zal voorgelegd worden aan de GR.

6.1.5.2. Plan 'groene vingers': geen acties in 2020

6.1.5.3. Uitwerking fietsknooppunt Ronse

- herziening fietsnetwerk Vlaamse Ardennen ism dienst toerisme (najaar 2020-voorjaar 2021):
- realisatie fietssnelweg F421: aanleg deel tussen Russeignies en Engelselaan (najaar 2020-voorjaar 2021) + administratieve voorbereidingen voor opmaak ontwerp en omgevingsvergunningen voor overige deel (deadline aanleg fietssnelweg via Europees subsidieproject: oktober 2022);
- start heraanleg Rodemutslaan (incl. fietspaden);
- afwerking heraanleg Broeke (incl. fietspaden).

6.1.5.5

Veilige

schoolomgevingen

Uitwerken dossier subsidies schoolomgevingen om de zichtbaarheid voor schoolomgevingen te verbeteren (najaar 2020-voorjaar 2021)

6.1.5.6 Mobipunt station
Het station zal uitgebouwd worden als regionaal Mobipunt. Dit wordt uitgewerkt vanuit de Vervoersregio ism stad. In afwachting van een definitieve inrichting van het Mobipunt station (dat zal meegenomen worden in conceptstudie stationsomgeving) zal een tijdelijke inrichting voorzien worden met deelfietsen in de fietsenstalling van NMBS en deelauto op nieuwe parking station (reeds aanwezig). De streefdatum voor ingebruikname van Mobipunt is voorzien op januari 2022. Naast het regionaal Mobipunt komen in Ronse ook nog een aantal lokale Mobipunten. Dit wordt verder uitgewerkt ism Vervoersregio in 2021.

6.1.5.7 Fietsenstalling
Omvorming deel parkeerstrook naar fietsenstalling thv oude academie Zuidstraat.
Bouw nieuwe overdekte fietsenstalling aan het station voor 174 fietsen.

[6.1.6 De stad waakt er over dat het openbaar vervoer in Ronse beter uitgebouwd kan worden](#)

6.1.6.1 Het station uitgebouwd tot een Mobipunt voor duurzame en CO2-loze mobiliteit
(0: Prioritair)

6.1.6.2 Er wordt gestreefd naar ruimere aanbod van kwaliteitsvol en veilig openbaar bus vervoer

6.1.6.3 De stad ijvert verder voor een vlotte en verbeterde treinverbinding door de frequentie in het weekend te verhogen

Rapportage 2020

6.1.6.1 Vanuit de vervoersregio wordt een Regionaal Mobiliteitsplan opgemaakt. Dit werd opgestart in 2020 en zal gefinaliseerd worden in 2021. De selectie van Mobipunten maakt hier onderdeel van uit. Voor Ronse werd het station Ronse als regionaal Mobipunt geselecteerd. Het streefdoel vanuit de VVR is om de regionale Mobipunten operationeel te hebben tegen januari 2022. Vanuit het regionaal Mobipunt zullen volgende vervoersmodi kunnen gecombineerd worden: trein, bus, deelauto's, deelfietsen en taxi's. In 2021 wordt dit uitgewerkt ism VVR, NMBS/INFRABEL en de Lijn.

6.1.6.2 In 2020 werd binnen de vervoersregio een nieuw Openbaar Vervoersplan opgemaakt dat werd goedgekeurd op 11 september 2020. De stad Ronse heeft dit van nabij opgevolgd en ging verschillende keren in bilateraal overleg met de Lijn. Het nieuwe OV-plan zal in voege treden vanaf januari 2022. Binnen het nieuwe OV-plan werd tevens het stadsnet Ronse – als onderdeel van het aanvullend net- geoptimaliseerd.

6.1.6.3 Ikv nieuw vervoersplan NMBS 2020-2023 werden vanuit Ronse 2 vragen gesteld: verhogen van de frequentie van de treinen op zondag naar 1 trein per uur (ipv elke 2 uur) en doortrekken van enkele avondtreinen die stoppen in Oudenaarde tot in Ronse. Beide vragen werden echter niet meegenomen in het nieuwe vervoersplan.

7. Doelstellingen met focus op

- duurzaamheid
- milieu

7.1 Ronse wil evolueren naar een duurzame stad

7.1.1 De stad voert haar engagementen om het burgemeestersconvenant te realiseren uit

7.1.1.1 Betrekken van de middenstand en landbouw bij het klimaatverhaal (tertiair)

7.1.1.2 Bedrijven aanzetten tot het nemen van maatregelen mbt energie-efficiëntie, hernieuwbare energie en rationeel energiegebruik (industrie)

7.1.1.3 Produceren van stroom aan de hand van zonnepanelen (hernieuwbare energie – elektriciteitsproductie) (0: Prioritair)

7.1.1.4 De stad zoekt een draagvlak voor het produceren van stroom aan de hand van windturbines.

7.1.1.5 De stad neemt initiatieven om een participatiekader uit te werken voor hernieuwbare energie

Rapportage 2020

Volgende initiatieven werden genomen:

- opmaak actiefiche voor de 4 TOP-20 maatregelen waarvoor Ronse trekker is (acties naar middenstand, acties naar bedrijven, zonne-energie en windenergie);
- aanschrijven scholen ikv specifieke subsidiekanalen voor scholen;
- promotie groepsaankoop groene stroom en groepsaankoop PV-panelen provincie;
- uitbreiden PV-installaties op eigen stadsgebouwen:
 - o ingebruikname in 2020: nieuw zwembad, Botaniek, waterwinning Ronsemeers;
 - o voorbereiding dossier voor plaatsing in 2021: stedelijke werkplaatsen, politie, waterwinningen Paillartcamp en Triburie.
- verderzetten aanwervingsprocedure voor versterking dienst mobiliteit en duurzaamheid met 1 VTE. Uit 4^{de} examenronde in najaar 2020 kwam een geslaagde kandidaat die in dienst is getreden op 1 maart 2021. Hierdoor kan sindsdien volop ingezet worden op de uitwerking van acties uit het klimaatplan.

7.2 Ronse wil evolueren naar een milieuvriendelijke stad

7.2.1 Afvalbeleid voeren, aangepast aan de stedelijke omgeving

7.2.1.1 Reorganisatie en uitbreiding van de dienstverlening

- inzameling van PMD+ (PMD + zachte plastics)
- herbruikbare bekertjes voor evenementen: opstarten van een systeem voor verhuur van herbruikbare bekertjes met wassysteem op intercommunaal niveau composteren promoten door verkoop van compostsystemen intercommunaal te organiseren inclusief leveren aan huis.
- Afstemmen van de afvalophaling op de stedelijke context
 - Hogere inzamelfrequentie onderzoeken 2020
 - Ondergrondse inzameling onderzoeken 2020:
 - ondergronds brengen van glasbollen als middel om zwerfvuil te bestrijden

- Recyclagepark: duidelijk en transparant beleid op basis van gewicht (0: Prioritair):

7.2.1.2 Openbare netheid:

- Samenhangend beleid rond zwerfvuil en sluikstorten uitwerken

Rapportage 2020

7.2.1.1.

Volgende initiatieven werden in 2020 genomen:

- inzameling van PMD+ (PMD + zachte plastics): vanaf 1 januari 2020 in voege gegaan;
- herbruikbare bekertjes voor evenementen: opstarten van een systeem voor verhuur van herbruikbare bekertjes met wassysteem op intercommunaal niveau : in voege gegaan in 2020 (samenwerking tussen Kringwinkel Zuid-Oost-Vlaanderen en IVLA);
- composteren promoten door verkoop van compostsystemen intercommunaal te organiseren inclusief leveren aan huis: in voege 2020;
- afstemmen van de afvalophaling op de stedelijke context: geen acties in 2020;

Wordt verder onderzocht door IVLA:

- hogere inzamelfrequentie onderzoeken: geen acties in 2020, wordt onderzocht door IVLA;
 - ondergrondse inzameling onderzoeken: geen ondergrondse sites in 2020, wordt verder gezet in 2021 via IVLA;
 - ondergronds brengen van glasbollen als middel om zwerfvuil te bestrijden: geen nieuwe ondergrondse sites in 2020, wordt verder gezet in 2021 via IVLA.
- recyclagepark: duidelijk en transparant beleid op basis van gewicht (0: Prioritair) in voege vanaf 1/1/2020.

7.2.1.2.

Geen nieuwe initiatieven in 2020

7.2.2 Asbestafbouwbeleid

7.2.2.1 Ondersteuning van asbestverwijdering door burgers op intercommunaal organiseren.

Rapportage 2020

De ophaling aan huis van asbestplaten is opgestart door IVLA.

7.2.3 Bodem: Risicogronden onderzoeken en saneren

7.2.3.1 Een actieprogramma met timing opstellen voor periodieke onderzoeken van risicogronden in eigendom van het lokaal bestuur Ronse

Rapportage 2020

In het kader van de globale OVAM beleidsdoelstelling 2036 (MINA-plan4), waarbij de sanering van alle historische bodemverontreiniging in Vlaanderen dient opgestart te zijn tegen 2036, is er een geïntegreerd plan van aanpak in opmaak om saneringsplichtigen aan te manen en werk te maken van hun historisch verontreinigde gronden.

Er is verder gewerkt aan het actieprogramma voor historische bodemonderzoeken op risicogronden in eigendom van lokaal bestuur Ronse. Dit wordt verder afgewerkt in 2021. De eerste bodemonderzoeken zijn voorzien in 2021.

Sanering terrein Spiers Ninovestaaat

De bodemsaneringsdeskundige heeft een bodemsaneringsdossier opgemaakt. De uitvoeringsmodaliteiten met betrekking tot de sanering maken onderdeel uit van de besprekingen met OVAM en het Departement Omgeving van de Vlaamse Overheid
De asbestinventaris van het terrein is in opmaak door de deskundige.

7.2.4 Handhaving uitbouwen

7.2.4.1 Organiseren van het toezicht omgeving (milieu en stedenbouw) op intercommunaal niveau i.s.m. SOLVA.

Rapportage 2020

Het toezicht door SOLVA in opdracht van de stad Ronse werd in de loop van 2020 opgestart.

7.2.5 Ronse neemt initiatieven rond dierenwelzijn

7.2.5.1 De stad neemt bijkomende initiatieven om het dierenwelzijn te bevorderen.

Rapportage 2020

Er werden in 2020 geen nieuwe initiatieven genomen.

7.2.6 Groene stad waarmaken

7.2.6.1 Bebloemen van de binnenstad

7.2.6.2. Bijenvriendelijk groenbeheer

7.2.6.3 Stimuleren van groendaken.

Rapportage 2020

Er werden geen nieuwe initiatieven genomen in 2020.

Er was een voortgezet beleid rond bebloemen van de binnenstad en een bijenvriendelijk groenbeheer.

8. Doelstellingen gericht op veiligheid

8.1 Ronse wil een veilige stad zijn

8.1.1 Opvolging van het zonaal veiligheidsplan met een bijzondere focus op verkeers- veiligheid, overlast en drugs.

Rapportage 2020

Het zal u niet verwonderen dat 2020 ook voor de politie een moeilijk jaar was. De uitbraak van COVID-19 in maart 2020 heeft een ernstige impact gehad op de werking. Het duurde ongeveer een maand vooraleer zij over persoonlijke beschermingsmiddelen zoals mondklappers en ontsmettingsgels konden beschikken. De regelmatig wijzigende maatregelen noodzaakten hen tot een strikte opvolging en handhaving. In totaal werden op het grondgebied van Ronse 379 Corona-PV's opgesteld waarvan 174 voor samenscholingen, 136 voor het niet respecteren van de nachtklok en 57 voor de mondklapperplicht. Ondanks het risico op besmetting, werd de werking gehandhaafd. De dalende evolutie van de criminaliteitscijfers en het aantal verkeersongevallen heeft zich in 2020 verder gezet.

We bereikten het laagste peil in het aantal verkeersongevallen met een daling van 39% sedert 2010. Ook het aantal gekwetsten (-40%) bevindt zich op het laagste peil. Jammer genoeg is het aandeel verkeersongevallen onder invloed van alcohol opnieuw gestegen van 6,8% in 2018 naar 11,6% in 2020. Een gelijkaardige trend wordt vastgesteld bij het aantal positieve alcoholcontroles (9,5% tegenover 3,3% in 2018).

Het aantal geregistreerde criminele feiten is sedert 2010 continu gedaald, waarbij de woninginbraken zelfs een daling kenden van -59%, het aantal diefstallen met geweld een daling van -51%, het aantal diefstallen van voertuigen met -41% en het aantal diefstallen uit voertuigen zelfs met -81%. Ook het aantal vaststellingen van slagen en verwondingen en vandalisme zijn opmerkelijk gedaald in diezelfde periode. Jammer genoeg worden er meer vaststellingen verricht van bezit en handel in verdovende middelen (door een verhoogd aantal controles) en stijgt het aantal klachten van informaticafraude en bedrog jaar na jaar.

De resultaten van de nationale bevolkingsbevraging in 2018 wijzen op een sterke verbetering van de kwaliteit van onze dienstverlening. 66 % van de inwoners voelt zich zelden of nooit onveilig (48% in 2009). Slechts 15% mijdt vaak of altijd bepaalde plaatsen (34% in 2009). 72% van de inwoners is tevreden over onze houding en gedrag (66% in 2009). In 2009 was 44% van de inwoners niet tevreden over de communicatie door de politie van Ronse: dit aantal is gedaald naar 13,5% in 2018.

Om de dienstverlening aan de inwoners kwalitatief te verbeteren is de politiezone Ronse op 3 november 2020 overgestapt naar een onthaal op afspraak. Soms is het druk en ontstaan er lange wachtrijen aan het onthaal. De afhandelingstijd van bepaalde aangiftes kan soms oplopen tot anderhalf uur omdat de aangever verhoord moet worden, er direct een proces-verbaal moet opgesteld worden, attesten moeten worden opgemaakt, De lange wachtrijen zijn dan vaak een bron van frustratie voor zowel de burger als het eigen politiepersoneel.

Tussen 08.00 en 17.00 uur op weekdagen en in het weekeinde kan de Ronsenaar een afspraak maken vooraleer een aangifte te doen of een klacht in te dienen aan het onthaalpunt van het commissariaat. Een afspraak kan gemaakt worden door de inwoner zelf via de website van de Politie Ronse. Hij of zij kan zelf de datum en het tijdstip kiezen waarop men wenst langs te komen. Via de website zullen zij voorafgaand aan hun aangifte geïnformeerd worden over de documenten / voorwerpen / ... die ze dienen mee te brengen en zal ook meteen een doorverwijzing gebeuren naar de gepaste hulpverlening. Ronsenaars die niet beschikken over een computer of internet zullen telefonisch een afspraak kunnen maken.

Van maandag tot en met donderdag tussen 17.00 en 20.00 uur zal het mogelijk blijven om zonder afspraak aangifte te doen op het commissariaat. Op dat moment zal men wel rekening moeten houden met een eventuele wachttijd.

8.1.2 Verdere uitbouw van de digitalisering van het politiewerk

Rapportage 2020

Het gebruik van nieuwe technologieën moet toelaten de werking van de politie in het algemeen en van haar medewerkers in het bijzonder, efficiënter en effectiever maken. De politiezone Ronse was de eerste in Oost-Vlaanderen die het gebruik van bodycams in haar reguliere werking heeft ingevoerd.

In 2020 is ook het netwerk van cameratoezicht uitgebreid met 5 extra camera's. Op de invalswegen van de stad werden ANPR-sites in plaats gesteld. Deze moeten enerzijds toelaten om de dispatching in te lichten wanneer dringend op te sporen personen of voertuigen voorbij rijden of bij opsporingen na te gaan wie of welk voertuig er al dan niet is gepasseerd. Er werd een mobiel ANPR-systeem aangekocht dat in elk voertuig of op een politiemotor kan geïnstalleerd worden en moet toelaten om tijdens toezicht voertuigen die moeten worden opgespoord voor bvb. concrete feiten of voor een vervallen technische keuring, rijbewijs of verzekering.

Met de start van onthaal op afspraak, kan de inwoner digitaal een afspraak pinnen en krijgt hij of zij automatisch een bevestigingsmail met informatie over hetgeen de betrokkene dient mee te brengen.

8.1.3 Uitbouw van het cameranetwerk en opvolging van de detectiemogelijkheden

Rapportage 2020

In 2020 is het netwerk van cameratoezicht uitgebreid met 5 extra camera's. Op de invalswegen van de stad werden ANPR-sites in plaats gesteld. Deze moeten enerzijds toelaten om de dispatching in te lichten wanneer dringend op te sporen personen of voertuigen voorbij rijden of bij opsporingen na te gaan wie of welk voertuig er al dan niet is gepasseerd. Er werd een mobiel ANPR-systeem aangekocht dat in elk voertuig of op een politiemotor kan geïnstalleerd worden en moet toelaten om tijdens toezicht voertuigen die moeten worden opgespoord voor bvb. concrete feiten of voor een vervallen technische keuring, rijbewijs of verzekering.

De politiezone Ronse kocht 8 bodycams aan t.b.v. de interventieploegen en lokale recherche en was hiermee de eerste in Oost-Vlaanderen die het gebruik van bodycams in haar reguliere werking heeft ingevoerd.

8.1.4 Nodige financiële middelen voorzien om te investeren in degelijk materieel en in de permanentie van minstens twee ploegen op het terrein.

Rapportage 2020

De nodige financiële middelen werden voorzien om het personeelsbestand 100% te kunnen invullen. Door een tekort aan aanwervingen op nationaal niveau, de ligging van onze stad en de vereiste kennis van de Franse taal, konden onvoldoende kandidaten gevonden worden.

De nodige middelen werden voorzien voor vervanging van bestaande middelen of de aankoop van bijkomende. In 2020 werd de server vervangen samen met een aantal werkstations. Eén van de voertuigen van de wijkpolitie werd vernieuwd. Er werd ook een bijkomende elektrische fiets aangekocht voor dit team. De politiemedewerkers ontvingen nieuwe fluorescerende interventievesten.

Tot slot werden ingrijpende werkzaamheden uitgevoerd om de infrastructuur aan te passen aan de werking.

8.1.5 Aanpak sluikstorten, buurt- en geluidshinder via het GAS-reglement

Rapportage 2020

De gemeenschapswachten verwittigen eventuele overtreders en geven toelichting bij het GAS-reglement. Zij trachten eerst preventief burgers aan te spreken, zij proberen de overlast te verminderen zonder het gebruik van sancties.

De aanpassing van het GAS-reglement wordt opgestart door de preventiedienst en de lokale politie. Deze aanpassing zal een vereenvoudiging zijn, zodat zowel opstellers als burgers gemakkelijker kunnen begrijpen wat de regels zijn. Daarnaast zijn er aanvullingen gepland, om de wijzigende maatschappij te kunnen volgen, zoals het vermelden van lachgas, verlagen leeftijd minderjarigen enz.

8.1.6 Uitbouw, samenwerking en evaluatie van en met de Buurtinformatienetwerken

Rapportage 2020

De werking van de buurtinformatienetwerken verliep moeizaam. Niet alleen door corona (en dus quasi geen onderling overleg) maar ook door moeilijke communicatie. Na klachten van de coördinatoren over een gebrek aan bin-berichten, stelde de korpschef een communicatieplan op dat hij voorlegde aan het Parket.

In de loop van 2021 zal, na evaluatie in het overkoepelend overleg, beslist worden over de verderzetting van de BIN's en de wijze waarop.

8.1.7 Evaluatie van de rol van de gemeenschapswachten en bijsturing indien nodig

Rapportage 2020

De evaluatie van de werking van de gemeenschapswachten is een apart document geworden, gelet op de veelheid van taken. Ondanks de coronapandemie waren de GW dagelijks op pad, om hun toezichtsrondes en preventieacties te volbrengen. Zij werden ingeschakeld om de coronamaatregelen te laten naleven, ondanks de soms negatieve en agressieve reacties van burgers.

De GW worden nog steeds ingezet voor preventieacties ikv diefstalpreventie, werken rond drugpreventie en overlast.

8.1.8 Opvolging van het strategisch veiligheids- en preventieplan waarin volgende focussen:

8.1.8.1 Het tot stand brengen, bevorderen en besturen van een lokaal geïntegreerd en integraal preventiebeleid

8.1.8.2 Het voorkomen, aan het licht brengen en verminderen van: inbraak, diefstal van en in auto's, gauwdiefstal, fietsdiefstal, diefstal door middel van list, jongerengeweld, druggerelateerde maatschappelijke overlast, sociale overlast, racisme, discriminatie en extremisme

Rapportage 2020

Een uitgebreide evaluatie ikv van het strategisch veiligheids- en preventieplan werd opgemaakt en doorgestuurd volgens de normen van de FOD Binnenlandse Zaken.

Ondanks de coronamaatregelen werden alle fenomenen positief geëvalueerd. De taken van de preventiedienst werden verder gezet, soms aangepast aan de coronamaatregelen:

- geen / minder huisbezoeken ikv JORES project;
- andere taken voor de gemeenschapswachten zoals controles op de markt minder acties

Maar toch werden alle fenomenen opgevolgd en werd het preventiewerk voortgezet.

Beleidsdomein: Welzijn

Welzijn in Ronse

9. Doelstellingen m.b.t. inburgering en taal

9.1 Het lokaal bestuur zet in op een stad met toekomst voor al haar inwoners

9.1.1 Ondersteuning inburgering van nieuwkomers

9.1.1.1 Onthaalbeleid naar nieuwkomers in samenwerken met 'Agentschap Inburgering en integratie'.

Rapportage 2020

Een eerste gesprek met Inburgering en Integratie vond plaats op 15 oktober 2020. Hierbij werd een situatieschets gegeven van de huidige knelpunten en omgevingsanalyse. De vraag werd gesteld rond samenwerking. De linken die kunnen gelegd worden met het armoedebeleidsplan worden meegenomen in het plan.

9.2. De stad streeft naar een samenleving waarbij diversiteit een troef wordt

9.2.1 Ondersteuning van acties en initiatieven, gericht op een positieve beeldvorming

Rapportage 2020

Door de coronacrisis ingezet op de essentiële dienstverlening en geen nieuwe projecten opgestart. Een eerste gesprek met Inburgering en Integratie vond plaats op 15 oktober 2020. Hierbij werd een situatieschets gegeven van de huidige knelpunten en omgevingsanalyse. De vraag werd gesteld rond samenwerking.

9.2.2 Acties rond dialoog (dialoogtafels)

Rapportage 2020

In kader van het armoedebeleidsplan maakten burgers in armoede en jongeren deel uit van de werkgroepen en werd er gekozen om burgerpanels te organiseren in samenwerking met De Vrolijke Kring, Samenlevingsopbouw Oost Vlaanderen en Léjo.

9.2.3 Buurtwerk met aandacht voor alle bewonersgroepen

Rapportage 2020

Er werd een convenant afgesloten met Samenlevingsopbouw Oost Vlaanderen vzw voor de uitbouw van dit buurtwerk, dit tot eind 2021. In 2021 zal er een evaluatie volgen gekaderd binnen het armoedebeleidsplan. De convenant wordt opgevolgd door een meerjaarlijks Stadsoverleg en een financieel en inhoudelijk verslag.

9.3 Ronse profileert zich complexloos als een gastvrije Vlaamse stad

9.3.1 Het lokaal bestuur Ronse blijft ijveren om het discriminerende statuut van de taalfaciliteiten af te schaffen

Rapportage 2020

Er werd een procedure opgestart voor de Rechtbank van eerste Aanleg te Brussel tegen de Belgisch Staat in betaling van een schadevergoeding wegens de meerkost die de faciliteiten voor de stad teweegbrengen.

In die procedure vraagt de stad aan de Rechtbank om twee prejudiciële vragen te stellen, één aan het Grondwettelijk Hof over de vraag of de faciliteiten het gelijkheids- en non-discriminatiebeginsel schenden, en een tweede vraag aan Het Europees Hof van Justitie over de verenigbaarheid van de faciliteiten met het Europees recht ivm het vrije verkeer van personen.

De Rechtbank van Eerste Aanleg in Brussel wees de vordering van de stad af en de zaak is nu hangend voor het Hof van Beroep te Brussel.

9.3.2 Het stedelijk personeel hanteert in de onderlinge relatie op de werkvloer enkel het Nederlands als voertaal. Ook ten aanzien van art 60, anderstaligen....

Rapportage 2020

Voor 2020 - 2022 werd een convenant afgesloten met Kopa vzw dat instaat voor het aanleren van Nederlands op de werkvloer. De begeleiding op de werkvloer bestaat enerzijds uit het vaststellen, bespreken en bijsturen van tekortkomingen op de werkvloer en anderzijds uit het aanbieden van NT2 op maat.

In 2019 volgden 72 werknemers taalcoaching bij Kopa. Gemiddeld worden er wekelijks een 35-tal werknemers gecoacht (op 1,5 VTE, gemiddeld een uur/werknemer). 33 werknemers die coaching volgden zijn werknemers met een Artikel 60-contract.

9.4 De stad voert een inburgeringsproces met klemtoon op het Nederlands

9.4.1 We voorzien voldoende mogelijkheden om het Nederlands aan te leren en te oefenen. (taalcafé, Babelonië, taalprojecten in het onderwijs...)

Rapportage 2020

Volgende initiatieven gingen in 2020 door in Ronse:

- Taalcafé gaat door op vrijdag in De Botaniek. Dit wordt georganiseerd door vrijwilligers;
- Babelonië gaat door op dinsdag in De Botaniek. Dit wordt georganiseerd door Vormingsplus;
- Leespaleis en Taalpaleis werd georganiseerd door Onderwijsopbouwwerk eind augustus voor de lagere school kinderen;
- door de coronacrisis werd het aanbod soms stopgezet of via digitale weg aangeboden;
- daarnaast werd dit jaar van start gegaan met een nieuwe taalproject 'Taalprikkel en Vrije Tijd' waarvoor subsidies werd aanvraagd bij de Vlaamse Overheid:
We willen de reeds ontwikkelde kennis van Samenlevingsopbouw Oost-Vlaanderen in eerste instantie verbreden naar het brede lokale vrijetijdsveld en de voor- en naschoolse opvang en daarna nog verder verdiepen met externe expertise.

9.4.2 De stad zoekt bij de Federale en Vlaamse overheid financiële middelen om het taalbeleid te ondersteunen

Rapportage 2020

Dit jaar werd van start gegaan met een nieuwe taalproject 'Taalprikkel en Vrije Tijd' , waarvoor subsidies werden aangevraagd bij de Vlaamse Overheid en ook bekomen.

Het vooropgestelde doel is de reeds ontwikkelde kennis van Samenlevingsopbouw Oost-Vlaanderen in eerste instantie te verbreden naar het brede lokale vrijetijdsveld en de voor- en naschoolse opvang en daarna nog verder te verdiepen met externe expertise.

Het project t.e.m. augustus 2022.

9.4.3 Er wordt spelenderwijs ingezet op taalkennis binnen de vakantiecampen georganiseerd door de stad.

Rapportage 2020

Dit jaar werd van start gegaan met een nieuwe taalproject 'Taalprikkel en Vrije Tijd', waarvoor subsidies werden aangevraagd bij de Vlaamse Overheid en ook bekomen.

Het vooropgestelde doel is de reeds ontwikkelde kennis van Samenlevingsopbouw Oost-Vlaanderen in eerste instantie te verbreden naar het brede lokale vrijetijdsveld en de voor- en naschoolse opvang en daarna nog verder te verdiepen met externe expertise.

Het project t.e.m. augustus 2022.

10. Doelstellingen m.b.t. de middelen en welstand van de Ronsenaar, specifiek naar armoedebestrijding

10.1 Het lokaal bestuur Ronse maakt een armoedebeleidsplan op, coördineert het en volgt het op. Dit met als doel het patroon van armoede te doorbreken en mensen weerbaarder te maken.

10.1.1 Opmaak armoedebeleidsplan

Rapportage 2020

Een lokaal armoedebeleidsplan vraagt een lokale aanpak op maat van de stad zelf.

In de 1ste fase werd vooral informatie gezocht over de problematiek op Federaal en Vlaams niveau om dan te komen tot inzicht over de situatie en de cijfers op lokaal niveau. Aan de hand van deze info werd per thema een omgevingsanalyse opgemaakt. Er werd ook surveys afgenomen bij lokale partners, zelfstandigen en senioren.

In de 2de fase werden verschillende werkgroepen per thema samengebracht om in dialoog te treden i.f.v. het verzamelen van kwalitatieve data en werden ervaringen verzameld om dieper in te gaan op de knelpunten en prioriteiten. Ook universiteiten, hoge scholen, andere lokale besturen, Provincie Oost-Vlaanderen, experts,... hebben geholpen om inzicht te krijgen in de problematiek en mogelijke hefboomen om armoede lokaal aan te pakken.

10.2 Het lokaal bestuur Ronse zet in op de formele en informele participatie van haar inwoners.

10.2.1 Organisatie participatie inwoners

10.2.1.1 Opmaak van een participatiereglement

10.2.1.2 Onderzoek van de mogelijkheden om burgers te laten participeren via digitale weg

Rapportage 2020

Personen in armoede en jongeren hebben ook een participatieve rol gekregen in de opmaak van het armoedebeleidsplan door deel te nemen aan de verschillende werkgroepen/ toetsgroepen én vertegenwoordiging via De Vrolijke Kring, Léjo en Samenlevingsopbouw Oost Vlaanderen.

Verder werd hierrond nog niets ondernomen.

10.3 Het lokaal bestuur Ronse werkt verder aan een toegankelijk welzijns- en gezondheidsaanbod via de eerstelijnszone Vlaamse Ardennen en een geïntegreerd breed onthaal

10.3.1 Deelname aan de eerstelijnszone (ELZ) Vlaamse Ardennen

10.3.1.1 Faciliteren van de samenwerking met externe partners

10.3.1.2 Aftoetsen wie van de lokale besturen in de ELZ de regierol opneemt binnen de zorggraad en opvolgen

Rapportage 2020

De Zorgraad had een negatief advies gekregen omwille van één opmerking nl. dat er een vertegenwoordiger van verenigingen Persoon met Zorg- en Ondersteuningsnood in deze Raad moet zitten. Ondertussen is het erkenningsdossier in orde.

Er werden verschillende actieplannen voorgesteld.

Actie 1: Organisatienetwerk

We bouwen een organisatienetwerk uit waar we elkaar vlot kunnen bereiken en elkaars eigenheid en meerwaarde begrijpen en respecteren.

Actie 2: Lerend netwerk

Binnen het netwerk leren we van elkaar. We werken (projectmatig, casusgericht,...) samen, delen ervaringen en goede praktijken en ontwikkelen (nieuwe) modellen van samenwerking. We doen dit onder meer met het oog op verdere uitrol naar waar dit vandaag nog niet of onvoldoende gebeurt.

Actie 3: Cultuurverandering introduceren

Op termijn is er een vlot contact tussen de ELZ en haar partners (dit gaat breder dan enkel de leden van de zorgraad) en zijn we een schakel bij het verbinden van organisaties.

Actie 4: Beleidsprioriteiten bepalen

De ELZ wil focussen op wat er binnen de hele regio echt toe doet in functie van het belang van de burgers. We zetten vooral in op terugkerende persoons- en situatie overstijgende problemen, die door zorgverleners of zorgvragers worden opgemerkt en structurele oplossingen vragen over sectoren en/of gemeentegrenzen heen.

11. Doelstellingen gericht naar de zorg in Ronse:

- kinderen
- ouderen
- preventieve gezondheidszorg

11.1 Het lokaal bestuur zet in op een kindvriendelijke stad

11.1.1 Het lokaal bestuur neemt de regierol Huis van het Kind en het Lokaal Loket

Kinderopvang in eigen beheer

11.1.1.1 Aanstelling van 1 VTE coördinator en 0,5 VTE ervaringsdeskundige voor deze Regierol (0: Prioritair)

11.1.1.2 Bestendigen en optimaliseren van de BKO-werking (0: Prioritair)

11.1.1.3 We starten het proces op voor het behalen van het label 'kindvriendelijke stad'

Rapportage 2020

Samengevat is in 2020 het HvhK opgestart vanuit het sociaal huis en werd er hiertoe een nieuwe coördinator aangesteld die vooral op verkenning is gegaan in het werkveld mbt kind-gerelateerde diensten en projecten met het oog op het bevorderen van een goed samenwerkingsverband binnen ons grondgebied en het delen van belangrijke info. Al gauw nam de COVID-19 crisis ons op sleeptouw en werd alvast vorm gegeven aan belangrijke initiatieven/projecten in dat verband:

- het ondersteunen van het vinden van opvang voor kinderen van cruciale beroepen tijdens eerste lockdown;
- project Laptops via schenking van service club de Lions vzw Goede doelen;
- verdelen van speelgoed via Kaboes;
- het trekken van de zomerscholen.

Wat betreft het bestendigen en de optimalisatie BKO-werking, werden de nodige stappen gezet en voorbereidingen getroffen om het softwarepakket uit te breiden mbt de digitale registratie. De verdere uitrol hiertoe zal in de loop van 2021 plaats vinden.

Er werd een overheidsopdracht uitgeschreven voor de schoonmaak van de IBO (vakantieopvang voor kleuters).

Nav de fusie van de basisscholen op de site Glorieux zullen 2 opvanglocaties van de BKO worden samengevoegd, waardoor er in totaliteit nog opvang zal worden voorzien op 5 locaties ipv 6.

De BKO als IBO werden ingeschakeld om noodopvang te voorzien tijdens de lockdown en verlenging van de herfstvakantie ten gevolge van de coronacrisis.

11.2 Seniorenzorg

11.2.1 Aandacht voor vereenzaming bij ouderen

11.2.1.1 Onderzoek naar de mogelijkheden om senioren mee te laten genieten van het VT aanbod in de stad en om vereenzaming te voorkomen.

Rapportage 2020

Het belproject 80-plusser liep van september 2020 tot januari 2021. Voor de belrondes deed het Lokaal Bestuur beroep op zowel medewerkers van het Sociaal Huis als op vrijwilligers van het Ronse helpt platform, Seniorenadviesraad, Samenlevingsopbouw Oost Vlaanderen vzw en De Vrolijke kring vzw.

Bewoners van woon-zorgcentra en serviceflats (140 personen) werden niet opgebeld, omdat zij sowieso dagelijks contact hebben met zorgverstrekkers.

Van de 80-plussers die nog zelfstandig woonden (1.497) , is er van 975 senioren een telefoonnummer terug gevonden. Deze groep werd opgebeld. Alle anderen ontvingen een kaartje met een oproep om contact opnemen met het Sociaal Huis.

Helaas voelt 20,7% van onze bevroegde senioren zich eenzaam en ervaren zij onvoldoende contacten met mensen.

11.3 Het lokaal bestuur zet in op breed-toegankelijke, betaalbare preventieve gezondheidszorg

11.3.1 Het lokaal bestuur onderzoekt de wijze waarop ze ondersteuning kan geven

aan:

11.3.1.1 Logo-gezond

11.3.1.2 Preventie-campagnes

Rapportage 2020

Hierop werd in 2020 niet specifiek ingezet. Zorg en Gezondheid werd wel opgenomen als thema in kader van het armoedebeleidsplan.

11.4 Het stadsbestuur van Ronse wenst de plannen voor de verzelfstandiging van de zorg verder te zetten. Het uitgangspunt blijft een kwalitatief, toegankelijk en betaalbaar aanbod op maat van de zorgbehoevende. De samenwerkingsovereenkomst met VZW WZC St-Vincentius wordt onverkort uitgevoerd

11.4 Het stadsbestuur van Ronse wenst de plannen voor de verzelfstandiging van de zorg verder te zetten. Het uitgangspunt blijft een kwalitatief, toegankelijk en betaalbaar aanbod op maat van de zorgbehoevende. De samenwerkingsovereenkomst met VZW WZC St-Vincentius wordt onverkort uitgevoerd

Rapportage 2020

We verwijzen naar de tekst van 2017, 2018 en 2019:

In de loop van 2016 zijn de stad en het OCMW Ronse gestart met een procedure om heel wat van de zorgdiensten te verzelfstandigen.

Dit traject werd in een eerste fase geformaliseerd in een samenwerkingsovereenkomst die werd goedgekeurd op de gemeenteraad van 3 juli 2017 en die werd afgesloten tussen de stad Ronse, het OCMW Ronse en de VZW Woonzorgcentrum Sint-Vincentius uit Aigem.

De samenwerkingsovereenkomst had betrekking op verschillende deelopdrachten :

1. Het ontwerpen, bouwen en uitbaten van een nieuw woonzorgcentrum binnen een structuur die beantwoordt aan titel VIII van het OCMW-decreet op een projectgrond van het OCMW middels de toekenning van een erfpachtrecht door het OCMW;
2. De herbesteding en de uitbating van de bestaande gebouwen van het WZC De Linde, gelegen te 9600 Ronse, O. Delghustraat 64-68, na toekenning van een erfpachtrecht door het OCMW;
3. De overname en de uitbating van de dienst gezinszorg en aanvullende thuiszorg van de stad Ronse;
4. De overname en de uitbating van de dienstencheque onderneming van de stad Ronse;
5. De overname en de uitbating van de seniorenflats, heden gekend onder de naam Hoge Winde, gelegen te 9600 Ronse, Bredestraat 256, na de verkoop of de toekenning van een erfpachtrecht door de stad;
6. De overname en de uitbating van het lokaal dienstencentrum van de stad Ronse;
7. Het ontwerpen, bouwen en uitbaten van het kinderdagverblijf het Sprookjesbos van de stad Ronse, in vervanging van de huidige locatie, momenteel gelegen te 9600 Ronse, O. Delghustraat 58;
8. De overname en de uitbating van de dienst IBO (Initiatief Buitenschoolse Opvang) van het OCMW dat is erkend door Kind en Gezin.

Voor deelopdracht 1 was het noodzakelijk een juridische structuur op te richten die beantwoordde aan het OCMW-decreet m.n. een VZW. Deze oprichting gebeurde bij besluit van de raad voor maatschappelijk welzijn d.d. 10 oktober 2017. Begin 2018 vernietigde de minister deze beslissing, waardoor in de loop van 2018 een nieuwe procedure in dit verband werd heropgestart. In de gemeenteraad van 11 juni 2018 werd de oprichting VZW de Linde opnieuw goedgekeurd, doch thans loopt hiertegen een procedure bij de Raad van State.

Deelopdracht 2 kan dus voorlopig ook geen uitvoering krijgen.

Voor deelopdracht 3 werd een VZW Gezinszorg opgericht die per 1 januari 2018 actief is.

Deelopdracht 4, 5 en 6 werden gerealiseerd per 1 januari 2018.

Wat deelopdracht 7 betreft werd de uitbating overgenomen per 1 januari 2018. Het bouwen van een nieuw kinderdagverblijf is gekoppeld aan deelopdrachten 1 en 2.

Deelopdracht 8 zal op een latere datum worden gerealiseerd.

Voor het jaar 2020 dient omtrent de werking van het WZC De Linde nog het volgende te worden vermeld:

Wat de bezetting betreft heeft het woonzorgcentrum De Linde een moeilijk jaar achter de rug, niet in het minst omwille van de corona-crisis, waarbij het WZC De Linde zwaar getroffen werd tijdens de eerste golf.

Ook na de uitbraak en de aansluitend bijhorende vaccinatie was de vraag tot opname heel beperkt. Op jaarbasis waren er gemiddeld slechts 134 van de 152 beschikbare bedden bezet. Voor de leegstaande bedden werd er in 2020 bijkomende subsidie voorzien door de Vlaamse overheid. Het Lokaal Bestuur Ronse werd in kennis gesteld van het verslag van de auditeur van de Raad van State betreffende een beroep tot nietigverklaring, ingediend namens verschillende vakorganisaties, m.b.t. het Ministerieel Besluit d.d. 18 juli 2018 houdende goedkeuring van het besluit van de raad voor maatschappelijk welzijn van OCMW Ronse 28 mei 2018 tot oprichting van een vereniging voor de exploitatie van het woonzorgcentrum De Linde – waarbij de auditeur de mening is toegedaan dat de vordering verworpen dient te worden. Het Lokaal Bestuur Ronse wacht nu een uitspraak ten gronde af van de Raad van State.

11.5 De stad neemt de regie-en controlefunctie waar door intensief en constructief samen te werken met alle zorgverstrekkers (bv Triamant, Sint-Vincentius, Zorggroep ECLIPS en VZW Werken Glorieux...) om het zorgaanbod in onze stad te optimaliseren. We streven een aangepaste, betaalbare en toegankelijke ketenzorg voor iedereen na.

11.5 De stad neemt de regie-en controlefunctie waar door intensief en constructief samen te werken met alle zorgverstrekkers (bv Triamant, Sint-Vincentius, Zorggroep ECLIPS en VZW Werken Glorieux...) om het zorgaanbod in onze stad te optimaliseren. We streven een aangepaste, betaalbare en toegankelijke ketenzorg voor iedereen na.

Rapportage 2020

De noodzakelijke stappen om de zorgdiensten te verzelfstandigen werden in de loop van 2016 genomen. M.b.t. de verzelfstandiging van het WZC loopt de procedure voor de Raad van State nog waarbij de representatieve vakorganisaties de oprichting van de VZW De Linde aanvechten. In de loop van 2021 wordt een uitspraak verwacht.

In de loop van het jaar 2020 was er meerdere malen overleg met alle openbare en private gezondheidszorgdiensten in het kader van de corona-situatie.

Beleidsdomein: Vrije Tijd

Menselijke ontplooiingskansen in Ronse

12. Gezamenlijke doelstellingen afdeling Vrije tijd

12.1 Het versterken van de interne samenwerking met diensten binnen en buiten de Afdeling

12.1.1 Er wordt proactief gecommuniceerd over geplande activiteiten en evenementen

Rapportage 2020

Omwille van corona waren het aantal activiteiten en evenementen beperkt. Op vlak van interne samenwerking werd er wel hard gewerkt aan een gezamenlijke aanpak van onder meer het vakantieaanbod

(speelplein, sportkampen, ...). Ook werden personeelsleden van diensten die tijdelijk gesloten waren, ingezet op andere vestigingen die wel nog open waren. Verder hebben de diensten ook vlot samengewerkt omtrent de verdeling van het corona noodfonds en werd ook het totaalaanbod van Recreatex overzichtelijk gemaakt.

12.2 Van nabij wordt de lokale en Vlaamse VT-context gemonitord en waar wenselijk wordt de lokale werking bijgestuurd

12.2.1 Jaarlijks wordt het bestand VT-aanbod interdisciplinair onder de loep gehouden

Rapportage 2020

In kader van corona heeft de afdeling vrije tijd bijzonder veel contact onderhouden met de Vlaamse koepelorganisaties. Lokale plannen werden afgestemd op de overgemaakte protocollen en verschillende malen werd de werking van onze stad (middelen Noodfonds, protocol bibliotheek, protocol vakantieopvang, ...) gehanteerd als beste praktijk.

De diensten hebben ook maximaal hun werking aangepast aan de nieuwe situatie. Er werd gewerkt op basis van live-streaming, beperkte groepen en in open lucht. Op die manier bleven de VT diensten ook tijdens corona een mooi aanbod aanbieden aan de bewoners.

12.3 De nodige stappen worden ondernomen om het aanbod van de vrijetijdsdiensten te professionaliseren

12.3.1 Het intern overleg over het jaaraanbod wordt vergroot en er wordt geprobeerd om bruggen te slaan tussen disciplines

Rapportage 2020

Begin 2020 werden een aantal activiteiten (Sierk Masjiek, Ronse Run) en een aantal producten (VT-pas, vakantieaanbod, Rap op stap en verenigingsleven) geselecteerd als verbeteringstrajecten. Omwille van corona kon dit echter niet op de gewenste manier worden uitgewerkt. Deze trajecten worden verder opgenomen in 2021.

12.3.2 Jaarlijks wordt het bestand VT-aanbod interdisciplinair onder de loep gehouden We voorzien een aanbod dat tegemoet komt aan diverse doelgroepen

Rapportage 2020

Deze oefening werd in 2020 omwille van corona niet expliciet uitgevoerd. Wel werd er in het kader van de besteding van de middelen van het Noodfonds de focus gelegd op (maatschappelijk kwetsbare) jongeren. Zo werd gekozen voor de aankoop van mobiele sport- en spelelementen die kunnen worden ingezet in de wijken en werd ook het systeem van VT-pas verder versterkt.

12.3.3 Onze promotie wordt versterkt

Rapportage 2020

Dit werd in 2020 enkel voorbereid, maar niet uitgevoerd. Omwille van corona was het vaak net de vraag om te werken met een kleinschalig aanbod dat enkel gericht wordt gepromoot. Er werd bewust ook gekozen voor een meer digitale (en vlot aanpasbare communicatie) en minder voor papieren dragers en dit omwille van de steeds veranderende protocollen.

12.4 De toegankelijkheid van Ronsenaars tot het vrije tijdsaanbod wordt verhoogd

12.4.1 Versterken van de werking van de VT-pas

Rapportage 2020

De werking van de VT-pas onderging in 2020 een grote aanpassing. Er werd een nieuw reglement goedgekeurd waarbij er wordt voorzien in een proactieve afgifte van de VT-pas en ook de lokale verenigingen de kans kregen om in het principe mee te stappen. Hierna werden de nodige stappen gezet om de automatische toekenning mogelijk te maken en diverse overlegondes met de KSZ en met de informaticaleveranciers werden georganiseerd. Ook werd een centraal registratiesysteem in CRM opgemaakt. Al deze aanpassingen worden in het loop van het werkingsjaar verder verfijnd en actief gepromoot in 2021.

12.4.2 De partners in het lokale netwerk versterken de toeleiding en laagdrempeligheid

Rapportage 2020

In 2020 werd de samenwerking met de eigen welzijnsdiensten alsook de samenwerking met de lokale sociale partners gevoelig verbeterd. Het sociaal huis verstrekt actief de VT-pas en het huis van het kind speelt een belangrijke rol in het verspreiden en mee ontwikkelen ons aanbod. Omwille van het beperkt aantal plaatsen in het vakantieaanbod (door corona) werden partners ook actief gemobiliseerd om de meest kwetsbare gezinnen tijdig te laten inschrijven. Bij de organisatie van de zomerschool (waar VT in stond voor het recreatief namiddagprogramma) werden de scholen gevraagd om de leerlingen met de grootste noden door te geven.

12.4.3 De dienstverlening wordt gescreend op laagdrempeligheid

Rapportage 2020

De drempelmeters werden in 2020 niet georganiseerd gezien de sociale partners die we hiervoor mee willen betrekken omwille van corona andere belangrijke prioriteiten hadden. Wel werd intern er alles aan gedaan om bvb in het inschrijvingsbeleid voor activiteiten steeds zo laagdrempelig mogelijk tewerk te gaan.

Ook werd in 2020 veel aandacht besteed aan de ontwikkeling van vindplaatsgerichte werkvormen die sneller corona-roof waren maar tegelijk ook zeer laagdrempelig zijn.

12.4.4 Ondersteuning Rap op Stap

Rapportage 2020

De dienst toerisme heeft in 2020 veel verkennend werk verricht om in samenwerking met de provincie de heropstart van het Rap op Stap kantoor te voorbereiden. Deze oefening wordt in 2021 verder gezet.

13. Doelstellingen gericht op het onderwijs in Ronse

13.1. Het lokaal bestuur ondersteunt en activeert het onderwijs in Ronse

13.1.1 Verder inzetten op het flankerend onderwijsbeleid

- 13.1.1.1 Onderwijsopbouwwerk
- 13.1.1.2 Beroependorp
- 13.1.1.3 Zorgcafé
- 13.1.1.4 Taalbeleid

Rapportage 2020

Ondernomen acties:

- Convenant onderwijsopbouwwerk verlengd tot 2021
- Project 'Groeien in diversiteit'
- Met dit project is het de bedoeling de leerkrachtenteams van de 2 secundaire scholen in Ronse te versterken in het omgaan met de grote diversiteit waarmee ze meer en meer in de klas geconfronteerd worden. Dit project wordt getrokken door Onderwijsopbouwwerk en we ontvangen hiervoor een subsidie van 10.000 euro van de Provincie Oost Vlaanderen.
- Project 'Lezen op School' in samenwerking met de bib:
We ontvangen hiervoor subsidies van de Vlaamse Overheid. Dit project wordt getrokken door de Bibliotheek.
- Kosten voorzien voor het centraal aanmeldingssysteem en het drukken van folders voor de openscholendag

In samenwerking met Huis van het Kind:

- Verdeling laptops lager onderwijs, secundair onderwijs ten gevolge van de coronacrisis
Bijkomend het voorzien van digicheques waarmee gezinnen technische ondersteuning kunnen aanvragen bij BEEGO.
- Organisatie Zomerschool eind augustus
De zomerschool 2020 was specifiek gericht op taalstimulering en remediëring van de Nederlandse taal en wiskunde.
- Ondersteuning project 'Voorschools traject'.
Daarbij worden peuters die nog niet ingeschreven zijn in het kleuteronderwijs, geen oudere broer of zus hebben en niet naar de kinderopvang gaan, bezocht door organisaties die meewerken aan het project: Kind en Gezin, Onderwijsopbouwwerk, Huis van het Kind, Inloopteam, VCLB en CLB GO!.
- Overleg rond huiswerkbegeleiding en hoe we het systeem performanter kunnen maken.

13.1.2 Het lokaal bestuur neemt deel aan het overleg op vlak van onderwijs en biedt de nodige ondersteuning

- 13.1.2.1 Activeren van de Onderwijsraad
- 13.1.2.2 Deelname aan het spijbeloverleg

13.1.2.3 deelname aan het overlegplatform onderwijskansen (LOP)

Rapportage 2020

Afdelingshoofd Leven en Welzijn of coördinator van huis van het kind was aanwezig op deze overlegmomenten.

13.1.3 Onderzoek met de onderwijspartners om nieuwe richtingen aan te bieden in Ronse

13.1.3.1 Omtrent het onderwijsaanbod in het algemeen

13.1.3.2 In het bijzonder onderwijs

Rapportage 2020

Hiertoe werd niets specifiek ondernomen. Het beperkte aanbod aan opleidingen werd wel besproken in kader van het armoedebeleidsplan rond het thema secundair onderwijs.

13.1.4 Onderzoek en lobbywerk i.f.v. bijkomende middelen voor de specifieke situatie 'Onderwijs in Ronse'

13.1.4.1 Het bestuur gaat actief op zoek naar subsidies die het flankerend onderwijsbeleid kunnen ondersteunen

Rapportage 2020

- Project 'Groeien in diversiteit'

Met dit project is het de bedoeling de leerkrachtenteams van de 2 secundaire scholen in Ronse te versterken in het omgaan met de grote diversiteit waarmee ze meer en meer in de klas geconfronteerd worden. Dit project wordt getrokken door Onderwijsopbouwwerk en we ontvangen hiervoor een subsidie van 10.000 euro van de Provincie Oost Vlaanderen.

- Project 'Lezen op School' in samenwerking met de bib:

We ontvangen hiervoor subsidies van de Vlaamse Overheid. Dit project wordt getrokken door de Bib.

- Organisatie Zomerschool eind augustus

De zomerschool 2020 was specifiek gericht op taalstimulering en remediëring van de Nederlandse taal en wiskunde. Hiervoor ontving het Lokaal Bestuur middelen van de Vlaamse overheid.

13.2 Kunstacademie Vlaamse Ardennen evalueert en optimaliseert haar werking in de nieuwe structuur

13.2.1 De KAVA evalueert en optimaliseert haar werking.

13.2.1.1 De KAVA onderzoekt de mogelijkheden om het aanbod aan kunstonderwijs in Ronse en haar filialen te kunnen uitbreiden, inventariseert mogelijke knelpunten en speelt in op nieuwe tendensen in het kunstlandschap

13.2.1.2 De KAVA wordt een partner van het lokaal vrijetijdsbeleid door projectmatige of structurele samenwerkingen op te zetten met lokale verenigingen en/of dagonderwijs

Rapportage 2020

In 2020 werden in volgende domeinen optimalisaties doorgevoerd:

- Beeldende en audiovisuele kunsten:
 - o herzien van het bestaande aanbod om te voldoen aan het wettelijk kader;
 - o klantgericht optimaliseren lessenrooster;
 - o herindeling op basis van vuistregels en noden per opleiding van ateliers hoofdschool; open maken van binnenruimte voor polyvalent gebruik (expo, BAK-bib, projectruimte...);
 - o opstart vakgroepoverleg over lange termijn aanbod;

- opstart vakgroepoverleg over leerlijnen en leerdoelen (graad 1-3);
- opmaak aanvraagdossiers Keramiek, Kunstbeschouwing Beeld (BAC) en Graffiti / Street art;
- opstart nieuwe opleiding 'Grafisch Ontwerp en Illustratie';
- Dans
 - herzien en re-organisatie van het bestaande aanbod;
 - vakgroepoverleg over het langetermijn-aanbod;
 - vakgroepoverleg finaliseren over leerlijnen en leerdoelen (graad 2-3);
 - opmaak aanvraagdossier 'Optie Urban'.
- Diversiteit
 - opstart overleg mogelijkheden 'zorgcoördinator';
 - voorbereiding verder ontwikkelen aanbod (immersieklassen / Nandi).
- Infrastructuur
 - wegwerken gebreken huidige infrastructuur.

14. Doelstellingen m.b.t. cultuur

14.1 De nodige stappen worden ondernomen om het (cultuur-) aanbod van de vrijetijdsdiensten te professionaliseren → algemeen VT

3. Actieplan en acties

14.1.1 Er wordt voldoende ruimte gecreëerd voor talent van eigen bodem

14.1.1.1 In programmaties wordt erop gewaakt dat lokaal talent ook mogelijkheden krijgt

14.1.1.2 Het succesverhaal van lokale talenten wordt maximaal gebruikt om Ronsenaars aan te zetten cultuur

Rapportage 2020

Hoewel de culturele sector slechts operationeel is geweest van 1 januari tot 13 maart en van 1 september tot 26 oktober heeft het CC heel wat lokaal verankerde kunstenaars geprogrammeerd (al of niet in een samenwerking met de Kunstacademie of de Cultuurraad) als daar zijn : Michel Provost, de Week van de Amateurkunsten online (met heel wat Ronsenaars), Axel Himburg en Anneke Kestelijn voor wat de beeldende kunsten betreft. Voor de podiumkunsten waren dit : Gedichtendag (samenwerking cultuurraad), accordeonklas als support van een optreden van Olla Vogala (wereldmuziek), Collective Strang Strangers met Danielle Huyghe, kindertheater de Trawanten met Filip Vandemeulebroucke (leerkracht KAVA), muzikanten Hanne Roos, Astrid Stockman, Kasper, Unexpected Visitors, Dieter Limbourg, Yves Vermeersch en Pato Van Hecke.

14.2 Grote cultuuractiviteiten met bovenlokale uitstraling worden actief ondersteund

14.2.1 Grote cultuuractiviteiten met bovenlokale uitstraling worden actief ondersteund

Rapportage 2020

Voor de organisatie van de beeldende kunsten/tentoonstellingen : deze konden plaatsvinden binnen de uitvoering van een streng coronaprotocol (idem musea) . Deze bovenlokale events situeerden zich binnen de discipline beeldende kunsten, met name : de buitententoonstelling van sculpturen Alle Rechte Lijnen zijn

Gebogen ism Villa Horta (co-curator Yolande De Bontridder Brussel), en een fototentoonstelling over Ronde-winnaars.

14.3 Stapsgewijs realiseren van het masterplan voor cultuursite De Ververij

14.3.1 Voorbereiden van een dossier voor de bouw van een zaal voor podiumkunsten, bijkomende randparking en extra leslokalen

Rapportage 2020

Door de corona-omstandigheden zijn de officiële gesprekken verdaagd en zijn er enkele informele gesprekken gevoerd tussen de schepen van cultuur, de cultuurbeleidscoördinator en het afdelingshoofd Vrije tijd. Van zodra mogelijk, zullen de formele gesprekken georganiseerd worden omtrent keuze van masterplan en zullen prospecties georganiseerd worden aan infrastructurele culturele projecten in Vlaanderen.

15. Doelstellingen m.b.t. de bibliotheek

15.1 Van de bibliotheek wordt een hedendaagse ontmoetingsruimte gemaakt voor levenslang leren

15.1.1 Er wordt werk gemaakt van een optimalisatie van de huidige bibliotheekwerking

15.1.1.1 Implementeren van RFID technologie en voorzien in een zelfuitleenbalie

Rapportage 2020

In 2020 werd de overheidsopdracht voor de aankoop van RFID-hardware (3 zelfuitleen-toestellen, betaalautomaat, intelligente inleverbus, nieuwe beveiligingspoorten, RFID-personeelsstations, RFID-chips) uitgeschreven. De opdracht werd gegund door het CBS in zitting van 12/10/2020 aan de firma HsBib. In het najaar van 2020 werd de uitvoering van het dossier verder voorbereid en werd een aanvang genomen met het taggen van alle materialen (voorzien van een RFID-chip). De realisatie van de zelfuitleen in de bibliotheek is voorzien in de loop van mei 2021. Op zaterdag 25 juni 2021 heropent de bibliotheek na een sluitingsperiode die de overstap naar zelfuitleen mogelijk maakt. Vanaf dan zullen de klanten zelfstandig materialen kunnen inleveren en uitlenen, alsook 24u/24u gebruik kunnen maken van de inleverbus voor het inleveren van het materialen.

In 2020 werd het dossier inzake de herinrichting van de bibliotheek grondig voorbereid. Er werd een overheidsopdracht gelanceerd voor de aankoop van maatwerkmeubilair in de bib (een meubel voor de inbouw van de zelfuitleentoestellen, een nieuwe infobalie en zitbanken) en voor de aankoop van los meubilair dat meer ontmoeting en verblijf in de bibliotheek moet mogelijk maken: creatie van zitplekken voor verschillende functies zoals (in stilte) werken, studeren, lezen, ontspannen... Het dossier werd bij beslissing van het CBS van 25/01/2021 gegund aan de firma Schulz. In het najaar van 2021 werd ook de leeszaal geschilderd en voorzien van nieuwe verlichting. Ook de afdeling "Muziek, film en spel" werd volledig geschilderd.

De werken worden verdergezet in 2021. Vanaf 10 mei tot 25 juni sluit de bibliotheek om de installatie van het nieuwe meubilair en de inbouw van de RFID mogelijk te maken.

De vernieuwing van de bibliotheek heeft als doel nog meer te kunnen inzetten op een totale beleving van de bibliotheek. De herinrichting van de bibliotheekruimtes zal het voor het publiek nog aantrekkelijker maken om in de bib te verblijven voor ontmoeting, activiteiten, ontspanning en educatie. De medewerkers werken voor en achter de schermen verder aan een gevarieerd activiteitenaanbod voor jong en oud en ook de collecties blijven groeien, evolueren en (voor een deel) digitaliseren.

16. Doelstellingen gericht op de jeugd in Ronse

16.1 Inzetten op een divers en kwalitatief aanbod voor kinderen en jongeren tijdens de buitenschoolse vakanties.

16.1.1 Het hedendaags aanbod wordt hertekend en de verschillende initiatieven optimaal op elkaar afgestemd

16.1.1.1 Realisatie van een nieuw globaal aanbod waarin de interesse van het kind centraal staat

Rapportage 2020

In 2020 werd werk gemaakt van een ophijsting van het diverse aanbod vanuit het Lokaal Bestuur, en de diverse modaliteiten om eraan deel te nemen. Op basis hiervan werden in het kader van de toepassing van de VrijeTijdsPas, enkele afspraken gemaakt in het uniform maken van de modaliteiten. TBC in 2021.

16.1.2 Op verschillende sites wordt in een kwaliteitsvol aanbod voor kinderen tussen 2 - 14 jaar tijdens de buitenschoolse vakanties voorzien

16.1.2.1 Er wordt een specifiek aanbod met aangepaste zorg voor de jongste categorie 2-4 ontwikkeld (samen met BKO)

16.1.2.2 Ontwikkelen van een domeingericht (spel, sport, cultuur, STEM) aanbod dat actief inspeelt op interesses en trends voor de leeftijd 5-14 (samen met jeugd, sport, cultuur)

16.1.2.3 Er wordt ingezet op de Buurtspeelpleinwerking, als laagdrempelig en aanvullend vrijetijdsaanbod in de zomervakantie.

Rapportage 2020

Onder strenge Corona-maatregelen organiseerde de Jeugddienst een Speelpleinwerking tijdens de krokus-, zomer en herfstvakantie. De Paasvakantie werd geannuleerd. In de (verlengde) herfstvakantie voorzag de Jeugddienst in een noodopvang met de Speelpleinwerking. In de zomervakantie was er eveneens een aanbod ihkv Villa Creademie.

16.1.3 Er wordt gezocht naar de meest geschikte locatie voor de organisatie van buitenschoolse VT-initiatieven en speuren actief naar synergiën

16.1.3.1 Jaarlijks wordt een evaluatie gemaakt van elke werking en er wordt actief naar verbetermogelijkheden gezocht.

Rapportage 2020

De Speelpleinwerking verhuisde naar de gebouwen van de Da Vinci-campus na verschillende overlegondes met de lokale scholen. Er werd hierbij gezocht naar de optimale mix van voldoende ruimte, efficiëntie (bv. naar opslag materiaal) en kostprijs. Er werd tijdens de zomer een synergie opgezet ihkv de zomerscholen.

16.2. De toegankelijkheid van kwetsbare Ronsenaars tot het jeugdaanbod wordt verhoogd

16.2.1 We ondersteunen een concept van brede scholen als een eerste ontmoeting rond sport, spel en cultuur

16.2.1.1 Er wordt in overleg gegaan met scholen en de mogelijkheden en interesses worden in kaart gebracht

16.2.1.2 Er wordt bijkomende ondersteuning gegeven aan verenigingen die in naschoolse opvang een activiteit organiseren (Jeugd, sport, cultuur) (0: Prioritair)

Rapportage 2020

Hieromtrent werden in 2020 geen actie ondernomen gezien de schoolbesturen door de coronacrisis hier nauwelijks tot geen tijd voor hadden.

16.3 Realisatie van een 'open huis Ronse' als een laagdrempelige jeugd (ontmoetings-) plek, waar vormend, ondersteunend, verbindend en versterkend gewerkt wordt met de krachten van de jongere.

16.3.1 Het open huis wordt een laagdrempelige ontmoetingsplek die veel vrijheid biedt binnen een duidelijk omschreven kader

16.3.1.1 Zoeken naar een geschikte locatie voor een 'open huis Ronse' en verrichten van de noodzakelijke werkzaamheden

16.3.1.2 Via een sociale convenant wordt een geschikte partner gekozen voor de organisatie van het 'Open Huis Ronse'

16.3.1.3 Het 'Open Huis Ronse' wordt een kruispuntlocatie waar jeugdgebonden organisaties met hun aanbod bij de aanwezige jongeren aan de slag kunnen

16.3.1.4 Het 'Open Huis Ronse' wordt een locatie waar ook ouders terecht kunnen met opvoedingsvragen

16.3.1.5 Jongeren worden er ondersteund om er zelf vorm te geven van de eigen vrije tijd; zo worden ze niet enkel consument, maar ook producent van het vt aanbod

Rapportage 2020

De Jeugddienst zette de samenwerking met Lejo vzw verder ihkv het realiseren van het Open Huis. In 2020 werd deze werking uitgebouwd vanuit de Grote Marijve. De Corona-crisis heeft uiteraard ingehakt op de mogelijkheden om in een laagdrempelig en vrij aanbod te voorzien. De werking werd daarom naar buiten (letterlijk) gebracht, om – conform de voorschriften – met jongeren in contact te blijven, en hen te informeren en sensibiliseren rond de Corona-maatregelen.

16.3.2 Organiseren van trajectenwerkingen in de leefwereld van de jongere: school, vrije tijd, jeugdwelzijn, tewerkstelling, ...

16.3.2.1 Jaarlijks wordt bepaald welke trajecten worden doorlopen en met welke partners

Rapportage 2020

De Corona-crisis en bijhorende maatregelen, zorgden ervoor dat het jeugdwerk tijdelijk stil lag, en/of onder een andere vorm moest doorgaan. Dit had vooral een effect in de mogelijkheid tot het opzetten en verderzetten van de trajectwerkingen. Waar mogelijk werd met de betrokken jongeren wel contact gehouden ihkv psycho-sociaal welzijn in Corona-tijden.

16.3.3 Het 'Open Huis Ronse' fungeert als vertrekpunt voor outreachende werkingen.

16.3.3.1 Jeugdopbouwwerkers die instaan voor outreachende werking dragen actief bij aan een laagdrempelige initiatie tot het 'open huis'

Rapportage 2020

Omwille van de Corona-maatregelen voor jeugdwerk, werd er in 2020 sterker ingezet op de outreachende werking. De jeugdopbouwwerkers gingen de baan op om met jongeren aan de slag te gaan rond de (beleving van de) Corona-maatregelen, en hun psycho-sociaal welzijn.

16.4 Jeugdactiviteiten met uitstraling worden maximaal ondersteund

16.4.1 Het aantrekken van grote jeugdactiviteiten wordt actief ondersteund

Rapportage 2020

Omwille van de Corona-crisis, werd de Buitenspeeldag op een digitale wijze georganiseerd. Sierk Masjiek werd later in het jaar, met strikte voorwaarden, op een kleinschaliger wijze georganiseerd.

16.5 De mogelijkheid wordt onderzocht om het voormalig zwembad tijdelijk te gebruiken voor de huisvesting van jeugdinitiatieven

16.5.1 Er wordt een interne haalbaarheidsstudie gerealiseerd voor verschillende scenario's

16.5.1.1 Verschillende scenario's worden samen met het bestuur ontwikkeld

16.5.1.2 De verschillende scenario's worden samen met sleutelactoren be000 , ,sproken

16.5.1.3 Er wordt een finaal scenario gekozen en berekend

Rapportage 2020

Er is een private koper voor de site gevonden, waardoor deze plannen geannuleerd worden. Overeenkomstig de convenant met LEJO heeft de stad zich wel geëngageerd om een ander geschikte locatie te vinden.

17. Doelstellingen gericht op sport in Ronse

17.1 De nodige stappen worden ondernomen om het sportaanbod te professionaliseren

17.1.1 Er wordt voldoende ruimte gemaakt voor talent van eigen bodem

17.1.1.1 In programmaties wordt erop gewaakt dat het lokaal talent ook mogelijkheden krijgt

17.1.1.2 Het succesverhaal van lokale talenten wordt maximaal gebruikt om Ronsenaars aan

te zetten tot sport

Rapportage 2020

In 2020 organiseerde de Sportdienst opnieuw vernieuwende kwalitatieve initiatielessen (vernieuwd zwemtraject, start to ipitup,...).

Sportclubs worden door middel van een vernieuwd en transparant subsidiereglement, nog steeds aangemoedigd professionele omkadering (gediplomeerde trainers) te voorzien.

Op het jaarlijkse Sports on Stage (vernieuwd Sportgala) wordt lokaal talent in de kijker gezet en worden de sportclubs met mooie prestaties gehuldigd. Via live-streaming en de social media kanalen heeft deze organisatie het bereik vergroot.

17.2 Het masterplan voor de sportsite 't Rosco wordt stapsgewijze gerealiseerd

17.2.1 Realiseren van een nieuw polyvalent kunstgrasveld

17.2.1.1 Samen met de relevante partners wordt een duidelijk ontwikkelplan voor het plaatsen en gebruiken van een nieuw kunstgrasveld uitgetekend

17.2.1.2 Er wordt gezocht naar een geschikte partner voor de realisatie

17.2.1.3 Er worden overeenkomsten gesloten voor het verhuren van deze nieuwe infrastructuur

Rapportage 2020

Voor de verdere ontwikkeling van de sportzone zoals voorzien in het Masterplan werd in 2020 een stuurgroep opgericht voor de aanleg van een kunstgrasveld en de renovatie van de kleedkamers op de voetbalsite.

Vervolgens werd het bestek uitgeschreven voor het aanleggen en onderhouden van het hoofdvoetbalveld in kunstgras. De verouderde verlichting werd ook vernieuwd door een duurzame ledverlichting. Lesuco werd aangeduid voor de concrete realisatie.

Er werd eveneens een bestek uitgeschreven voor het aanstellen van een ontwerper voor de renovatie van de kleedkamers van de voetbalaccommodatie en door het lokaal bestuur beslist samen te werken met architecten Demeestere en Garmyn.

Voor de exploitatie van de voetbalsite werden vaste tarieven voor de natuurgrasvelden en het kunstgrasveld vastgesteld en goedgekeurd door de gemeenteraad. Het huishoudelijk reglement van de sportsite werd uitgebreid met de reglementering en voorrangsafspraken voor het gebruik van de voetbalsite. Het nieuw reglement maakt het mogelijk om het kunstgrasveld optimaal te gebruiken door verschillende clubs, particulieren alsook voor de organisatie van de eigen sportkampen.

17.2.2 Realisatie van bijkomende parkeermogelijkheden

17.2.2.1 De nodige groene parkeerruimte achter de staantribune van KSK Ronse wordt gecreëerd

Rapportage 2020

De Sportdienst heeft verschillende opties voorgesteld. Deze plannen liggen momenteel ter studie bij de Technische Dienst.

17.2.3 Onderzoek van de realisatie van een polyvalent atletiekterrein

17.2.3.1 Samen met de relevante partners wordt een duidelijk ontwikkelplan voor het plaatsen en gebruiken van een *atletiekterrein* opgemaakt
De realisatie van dit project is pas mogelijk indien er een substantiële subsidiering tegenover staat

Rapportage 2020

De Sportdienst bereidt deze realisatie voor door middel van plaatsbezoeken, good practices en verzamelen van relevante info. Ook werden mogelijke combinaties met andere sporten onderzocht en eerste gesprekken met de betrokken clubs gevoerd.

17.3 We ondersteunen een beperkt aantal topsportactiviteiten bovenlokale uitstraling.

17.3.3 We ondersteunen een beperkt aantal topsportactiviteiten bovenlokale uitstraling.

Rapportage 2020

Omwille van strenge corona-maatregelen werden in 2020 alle topsportactiviteiten met bovenlokale uitstraling geannuleerd.

18. Doelstellingen gericht op andere vormen van vrije tijd en op projecten

18.1 Het masterplan voor De Vrijheid wordt stapsgewijs verder uitgevoerd

18.1.1 Opmaak van een meerjaren-visie met betrekking tot het beschermd stadsgezicht en de erin opgenomen gebouwen: Brouwerij, MUST Wonen, ...

18.1.1.1 VT is vertegenwoordigd in de stuurgroep van het beheersplan

18.1.1.2 Via een aangepast lichtplan wordt de erfgoedwaarde van de site ook onderstreept

Rapportage 2020

De afdeling Vrije Tijd heeft deelgenomen aan de verschillende vergaderingen en meegeschreven aan de uitgewerkte beheersvisie.

In uitvoering van het lichtplan werd de verlichting van de Hoge Moge aangepast zodat deze de architecturale waarde van het gebouw beter onderstreept.

18.2 De stad versterkt het verblijftoerisme door het voorzien van een divers en kwaliteitsvol aanbod aan verblijfsplaatsen

18.2.1 De realisatie van een hotel als sluitstuk van het project De Stadstuin

18.2.1.1 Er wordt gezocht naar geschikte private partners voor de bouw en de uitbating van een hotel

18.2.1.2 De architecturale kwaliteit wordt bewaakt en er wordt gezocht naar functionele

synergiën

Rapportage 2020

Hieromtrent werd er in 2020 geen actie ondernomen gezien omwille van de coronacrisis; het investeringsklimaat ook niet gunstig is.

18.2.2 Speuren naar opportuniteiten voor unieke kleinschalige logies

18.2.2.1 Onderzoeken naar mogelijkheden van verschillende plekjes die in relatie staan met het DNA van onze stad: Spanjaardenkasteel, typische koertjes, ...

Rapportage 2020

Dit jaar werd de technische realisatie van een service punt voor het camperterrein aan 't Rosco onderzocht. In overleg met de sportdienst wordt nagegaan of dit combineerbaar is met een afspluitstand voor mountainbikers die op het nieuw parcours rijden. Dit zal in 2021 gerealiseerd worden.

18.3 Ronse ontwikkelt een hecht netwerk van groene buurtplekjes met ruimte voor spel, sport en cultuur

18.3.1 De ontwikkeling, samen met de collega's voor ruimtelijke ordening van een visie op groene buurtplekjes met ruimte voor vrije tijd

Rapportage 2020

Een aantal specifieke plekken werden onder de loep genomen, met name tuinwijk Scheldekouter en de functionele fietssnelweg lijn 87. In het kader van het laatste project werd tevens een subsidie aangevraagd en verkregen voor de realisatie van kunstwerken en speel- en ontmoetingsplekken.

18.4 Verenigingen worden maximaal ondersteund zodat ze tot een kwalitatief en laagdrempelig vrijetijdsaanbod kunnen komen

18.4.1 De noden van het lokaal verenigingsleven worden in kaart gebracht

18.4.1.1 Organiseren van een brede bevraging bij lokale verenigingen om te achterhalen wat de grootste noden zijn

Rapportage 2020

Gedurende de coronacrisis hielden de stedelijke diensten de verenigingen goed geïnformeerd van de maatregelen en werd meermaals gepolst naar de noden van de lokale verenigingen, teneinde ze maximaal te ondersteunen. Aan de hand van deze feedback werd met de middelen van het Noodfonds onder meer voorzien in de eenmalig toelage ten bedrage van 50% van de laatste uitgekeerde werkingssubsidie. Tegelijk voorzag de stad ook in streamingsets en begeleiding voor verenigingen die een online aanbod aan hun leden willen verstrekken. Tenslotte heeft de stad en het AGB maximaal de infrastructuur open gehouden, ook al vergde dit soms grote aanpassingen om tegemoet te komen aan de protocollen. Zodoende konden clubs maximaal hun werking verder zetten.

18.4.2 Uitwerken van een vereenvoudigd en uniform subsidiereglement

18.4.2.1 De bestaande subsidiereglementen worden herwerkt op basis van vereenvoudigde en uniforme regels

18.4.2.2 Opmaak van een gezamenlijke procedure voor het verzamelen en archiveren van subsidieaanvragen en bewijsstukken

Rapportage 2020

Er werd een algemeen kader voor de verschillende subsidies uitgetekend en op basis hiervan werd de subsidie van de sportdienst aangepast. De aanpassingen maken de verdeling transparanter en in lijn met de inspanningen van de clubs om aandacht te hebben voor bepaalde (kwetsbare) doelgroepen en zetten harder in op gemeenschappelijke projecten tussen verschillende clubs en verenigingen.

18.4.3 Erkende verenigingen hebben recht op een uniform ondersteuningspakket

18.4.3.1 Formulering van een duidelijke en uniforme ondersteuning op vlak van locatie van zalen, huur materiaal, toegang tot recyclagepark, veiligheid van infrastructuur, en gebruik uit data bank ...

Rapportage 2020

In 2020 werd nog geen werk gemaakt van een aangepast en uniform structureel pakket. Wel ontvingen de erkende verenigingen een uniforme ondersteuning ikv de coronacrisis.

Uitstraling van de stad

19. Doelstellingen gericht op het erfgoed van Ronse

19.1 De realisatie van een hedendaags stadsarchief in de Politiekegevangenestraat

19.1.1 Onderzoek hoe er opslagruimte kan geboden worden aan verschillende verenigingen gelinkt aan erfgoed

Rapportage 2020

Het lokaal 1^e verdieping wordt sinds 1 juli 2020 verhuurd aan de Geschied- en Oudheidkundige Kring van Ronse, die er haar bibliotheek en collectie ondergebracht heeft. De Dienst Archief en Erfgoed onderhoudt een permanent contact met de Kring.

Andere pistes om de nog beschikbare lokalen aan erfgoedverenigingen ter beschikking te stellen worden onderzocht.

19.1.2 Verhuis van het archief van de Kasteelstraat naar de Politiekegevangenestraat

19.1.2.1 Stapsgewijs ontsluiten van het archief door een doorgedreven digitalisatie van de documenten

Rapportage 2020

De verhuis van de collecties van het stadsarchief van de Kasteelstraat 96 naar de Politiekegevangenenstraat 18 verliep in twee bewegingen:

- in november 2019;
- van 22 juni tot 3 juli 2020; deze fase was eerst ingepland voor maart 2020, maar werd wegens lockdown uitgesteld.

Telkens werd daarbij overgegaan tot het afbreken, transporteren en opnieuw opbouwen van leegstaande rekken, het verhuizen van de bibliotheek en het archief en de plaatsing ervan op de rekken alsook de overbrenging van de resterende rekken naar de nieuwe locatie.

In totaal werden in samenwerking met de Technische Dienst en de Werkplaatsen ca. 1.000 lopende meter archief verhuisd, en 1.700 lopende meter rekken.

In juli-augustus werden een visiedocument en een stappenplan opgesteld om een archiefwerking in het nieuwe gebouw op te starten. Deze documenten werden voorgesteld en goedgekeurd door het College van Burgemeester en Schepenen.

In dat kader werden een aantal praktische en organisatorische elementen opgestart, o. m. de procedure tot aankoop van een boekscanner.

19.2 Stapsgewijs uitvoeren van het masterplan voor 'De Vrijheid'

19.2.1 De restauratie van de Sint-Hermesbasiliek wordt uitgevoerd

19.2.1.1 Het restauratiedossier wordt stapsgewijs uitgevoerd met aandacht voor de toegankelijk van de toren en de crypte (zie ook 3.3.7.2)

Rapportage 2020

Diverse voorbereidende stappen werden gezet in de voorbereiding van de restauratie van de bovenkerk, die in januari 2021 zal aanvangen:

De historisch verantwoorde doorsteek (via een bestaande, maar dichtgemaakte trap) van de bovenkerk naar de crypte:

- het dichtleggen, bevloeren en ontsluiten van de archeologische opgravingen van 2000-2001, die sindsdien voorlopig overwelfd waren. Hier zullen de restanten van de 9^e-eeuwse zaalkerk, voorloper van de romaanse en gotische kerken, permanent aan het publiek getoond worden;
- het optimaliseren van de verlichting in de crypte en het realiseren van een betere ventilatie.

Rond de eerste twee punten werd de dienst gevraagd om mee te denken, om documentatie aan te leveren en om gegevens terug te zoeken die teruggaan tot opgravingen vanaf de jaren 1960, zodat de werken op en verantwoorde basis kunnen uitgevoerd worden.

Tevens werd in 2020 documentatie aangeleverd, die betrekking had op de restauratie van de romp van het paard van de beeldengroep van Sint-Hermes en de duivel. Deze was opgesteld in het altaar van Sint-Hermes. De romp was in dermate slechte staat dat ze nieuw vervaardigd moest worden. Op 3 oktober 2020 was de beeldengroep na een procedure van 10 jaar opnieuw samengesteld en aan het publiek voorgesteld. Er werd meegewerkt aan het uitschrijven van de historiek van deze restauratie en daarvoor werden ook historische gegevens opgezocht.

19.3 Ons roerend en onroerend erfgoed wordt maximaal gewaardeerd en betrokken bij het vrijetijdsaanbod van de stad

19.3.1 De dienst Erfgoed coördineert verder het streven naar een erkenning van de Fiertelommegang op de UNESCO-werelderfgoedlijst

19.3.1.1 Opmaak van het administratief dossier

19.3.1.2 versterken van de band met Rome in het kader van de Sint-Hermescultus

Rapportage 2020

Ondanks de coronacrisis werd in 2020 verder gewerkt aan de voorbereidingen in het vooruitzicht van een oproep tot kandidaturen voor een UNESCO-erkenning. Deze vergaderingen verliepen voor het merendeel digitaal:

- dagelijks bestuur: 26 mei, 4 augustus en 13 oktober;
- werkgroep: 28 januari, 25 februari 16 juni en 8 september;
- vergaderingen van 28 april en 27 oktober werden afgelast.

In 2020 werd ook gepland om twee ad-hoc werkgroepen op te richten:

- rond toerisme: startvergadering op 6 oktober;
- rond onderwijs: uitgesteld gezien de maatregelen die in deze sector van kracht zijn.

Eind maart was een contact met Rome voorzien, teneinde aldaar over te gaan tot de inhuldiging van de gerestaureerde gedenksteen voor Sint-Hermes (9^e eeuw) in diens catacombe. Gezien de coronacrisis werd dit initiatief uitgesteld tot de toestand genormaliseerd is.

19.3.2 De nodige maatregelen worden genomen om onze beschermde monumenten maximaal te beschermen

19.3.2.1 Er wordt een beheersplan opgemaakt voor elk beschermd monument van de stad

19.3.2.2 Het immaterieel erfgoed wordt zoveel mogelijk toegankelijk gemaakt voor een breed publiek

Rapportage 2020

Op 20 februari 2020 werden de proceedings van het congres 'Walking with Saints' in boekvorm gepubliceerd: DEVOS (E.), MEURICE (A.-S.), MOREL (A.-F.) (red.), Walking with Saints 2018. Protection, Devotion and Civic Identity. The Role of the Landscape. Proceedings of the International Conference on Intangible Heritage, Ronse, 24-26 May 2018; Ronse 2019; 323 pp., ill.

20. Doelstellingen gericht op toerisme

20.1 We voeren stapsgewijs het masterplan voor De Vrijheid uit

20.1.1 Uitbouw van MUST met pand Bovijn en een aangepaste belevingsgerichte scenografie (zie ook 3.3.4.2)

20.1.1.1 Ontwikkeling, samen met sleutelactoren en bestuur, van een programma van 'eisen' voor het MUST

20.1.1.2 Opvolgen van het project

Rapportage 2020

Er werden in 2020 nog geen concrete stappen gezet binnen dit dossier.

20.2 Ronse zet in op fietstoerisme

20.2.1 De dienst toerisme waakt erover dat de functionele fietssnelwegen ook een recreatieve troef worden (zie ook 6.1.5)

20.2.1.1 Ronse wordt in de markt geplaatst als de schakel tussen het recreatief fietsen (Eurovelo) en het sportief fietsen (Ronde van Vlaanderen)

Rapportage 2020

Er waren voorbereidende gesprekken met TOV ivm de opname van nieuwe fietssnelwegen in het nieuw fietsnetwerk van de Vlaamse Ardennen, dat in 2021 zal worden uitgegeven.

In het kader van het Leader project "Landschapsbeleving" heeft Ronse een project ingediend om op vier locaties langsheen de fietssnelweg nieuwe infrastructuur te voorzien. Het gaat om de realisatie van een landmark, rustplekken en een kunstproject,....telkens staat het landschap centraal. Het project werd in december 2020 ook goedgekeurd. Dit zorgt ervoor dat we extra belevingselementen kunnen realiseren langsheen de fietssnelweg, waardoor ook de recreatieve fietser aan zijn trekken komt.

20.3 Het roerend en onroerend erfgoed wordt gewaardeerd en wordt betrokken het in het toeristisch aanbod van de stad

20.3.1 Onderzoek hoe de erkenning van de Sint-Hermesbasiliek kan bijdragen tot de uitstraling van de stad

20.3.1.1 Opmaak van een apart communicatieplan rond de Sint-Hermesbasiliek

Rapportage 2020

De dienst toerisme werd betrokken bij voorbereiding van het restauratiedossier Sint-Hermesbasiliek en crypte.

Een kunstencourcours 'Alle Rechte Lijnen zijn Gebogen' (werken van Tinka Pittoors) waren te bewonderen in St.-Hermescrypte.

Verder werd de samenwerking op punt gezet met de eigenaars van Villa Madonna mbt het faciliteren dat gidsen daar konden prospecteren en gegidste rondleidingen aanbieden.

20.4 Versterking van de toeristische uitstraling van onze stad

20.4.1 Uitbouw van relevante partnerships die kunnen bijdragen aan de toeleiding van bezoekers

20.4.1.1 In dialoog gaan met Tourisme Pays des Collines en onderzoeken hoe beide werkingen elkaar kunnen versterken

20.4.1.2 Uitwerken van thematische werkingen rond de bezoekwaardigheden van Ronse (bv boshyacinten, textiel, processies, basiliek, ...)

20.4.1.3 Samenwerking met de landbouw in het kader van agrotourisme

Rapportage 2020

De logiesverstrekkers van Ronse kregen een "Fan van Ronse" corona-toolkit met hygiënische zuil, toeristische infopakketten,...

De logiesverstrekkers Vlaamse Ardennen kregen de kans om toeristische infopakketten te bestellen voor hun gasten.

Ronse Virtueel werd uitgebouwd – www.virtueelronse.be – een handige tool om Ronse op een hedendaagse en verrassende manier te promoten, een mooie smaakmaker.

20.4.2 Ontwikkeling van een toeristische marketingstrategie

20.4.2.1 Opmaak van een jaarplan omtrent welke facetten van de stad we willen belichten en op welke manier

20.4.2.2 Uitwerken van een sterke toeristische productontwikkeling

Rapportage 2020

De volgende producten werden in 2020 ontwikkeld:

- een nieuwe art deco-wandeling met zoektocht wordt online aangeboden;
- de trage wegen wandelingen werden opgenomen in digitaal wandelportaal van Toerisme Vlaamse Ardennen en worden aangeboden via Route You;
- een Cypriaan de Rore erfgoedwandeling en art deco wandeling werden ontwikkeld in de Faro app;
- een fotozoektocht voor kinderen werd ontwikkeld en online aangeboden.

In samenwerking met Press and Promotion wordt de toeristische pers warm gemaakt voor Ronse. Dit resulteerde in mooie toeristische artikels. Het Travel magazine June.be brengt jaarlijks minimum drie reisreportages over Ronse.

20.4.3 Uitbouw van relevante partnerships die kunnen bijdragen aan de toeleiding van bezoekers (deel 2)

20.4.3.1 De stad neemt een actieve rol op in verschillende supra-lokale organen die kunnen bijdragen tot de positionering van Ronse

Rapportage 2020

Corona heeft ervoor gezorgd dat verschillende overlegmomenten niet meer doorgingen ofwel online georganiseerd werden

21. Doelstellingen gericht op evenementen en recreatie in Ronse

21.1 De nodige stappen worden ondernomen om het aanbod van evenementen (de vrijetijdsdiensten) te professionaliseren

21.1.1 Het intern overleg over het jaaraanbod wordt vergroot teneinde bruggen te kunnen slaan tussen disciplines

21.1.1.1 Er wordt een gemeenschappelijk activiteitenkalender gevoed

Rapportage 2020

In 2020 werd werk gemaakt van een gemeenschappelijk overleg omtrent de grote activiteiten van het lokaal bestuur. In overleg werd beslist op welke evenementen we promotioneel extra zouden inzetten en welke diensten hierbij betrokken worden. Deze planning viel omwille van corona grotendeels in het water.

21.1.2 We gaan na of de dienst evenementen moet versterkt worden

Rapportage 2020

Omwille van corona werd dit uitgesteld tot 2021. Een versterking van het luik evenementen wordt dan opgenomen in het nieuw personeelsplan voor de afdeling vrije tijd.

21.2 De grote evenementen worden maximaal in lijn gezet met het DNA van de stad en de gekozen citymarketing-elementen (natuur, dynamiek, traditie)

21.2.1 Jaarlijkse evaluatie van de gevoerde activiteiten en organisatie van een brainstorm over nieuwe creatieve activiteiten

Rapportage 2020

Dit werd in januari 2020 georganiseerd op het eerste afdelingsoverleg. Er werd ervoor geopteerd om vooral meer in te zetten in de uitbouw van twee bestaande evenementen: Ronse Run en Sierk Masjiek. Omwille van corona zijn de bestaande plannen hieromtrent echter uitgesteld.

21.3 Het maximaal versterken van de uitstraling van een beperkt aantal topactiviteiten

21.3.1 Jaarlijks zorgvuldig worden een aantal activiteiten geselecteerd die versterkt kunnen worden

21.3.1.1 Elk werkingsjaar wordt een duidelijke lijst van topevenementen opgemaakt

21.3.1.2 Voor deze evenementen wordt een specifiek communicatieplan ontwikkeld i.s.m. de communicatiedienst

21.3.1.3 Voor deze evenementen worden actief de netwerken onderzocht en de partners waarmee de evenementen kunnen worden versterkt

Rapportage 2020

De lijst van topevenementen werd opgemaakt, maar de communicatieplannen werden omwille van corona niet opgemaakt. Omwille van veiligheidsredenen was het immers belangrijk om de weinige evenementen die toch doorgingen kleinschalig en lokaal te *houden*.

21.4 De uitleendienst wordt versterkt teneinde de organisatie van activiteiten en evenementen te vereenvoudigen

21.4.1 Opmaak van een vereenvoudigde digitale procedure voor het uitlenen van materiaal

21.4.1.1 Het huidig verhuurreglement en de te volgen procedure worden herbekeken

Rapportage 2020

De mogelijkheden hiertoe werden in 2020 besproken met de IT-diensten en dit item werd opgenomen in het overzicht van de geplande informaticaprojecten. De realisatie wordt gepland in 2021.

21.4.2 Het materiaal aanbod wordt vergroot met een focus op de organisatie van duurzame en integraal toegankelijke evenementen

21.4.2.1 Een concreet voorstel voor de uitbreiding van de materiaallijst wordt geformuleerd

Rapportage 2020

Behoudens enkele verkennende gesprekken met de TD zijn voor deze doelstelling in 2020 geen initiatieven genomen.

Beleidsdomein: Eigen werking

Eigen werking

22. Doelstellingen m.b.t. de werking van de eigen diensten

22.1. Het lokaal bestuur Ronse verstrekt een efficiënte, toegankelijke en kwalitatieve dienstverlening

22.1.1 Herinrichting stadhuis

22.1.1.1 Verbeteren van faciliteiten van bezoekers bvb voorzien van een wachtzaal met zitplaatsen en gerichte doorverwijzing

22.1.1.2 Duidelijke bewegwijzering aan de ingang en doorheen het stadhuis, in en naar de buitendiensten

22.1.1.3 Meer privacy naar de burger toe

22.4.1.4 Uitbouw van het onthaal tot een één-loket-systeem waarbij de burger terecht kan voor informatie en de meest gangbare documenten en een gerichte doorverwijzing voor de andere producten (2019-2020)

22.4.1.5. Invoering afsprakensysteem

22.4.1.6. Aanpassing burelen i.k.v. integratie personeelsdiensten stad en OCMW (Timing: 2019-)

Rapportage 2020

Door de invoering van het afsprakensysteem moet de burger niet langer in de wachtrij zijn beurt afwachten, maar wordt stipt geholpen.

De medewerker kan op voorhand het dossier voorbereiden aangezien hij weet welke burger wanneer komt en waarvoor, dus ook tijdsinstaan aan de balie voor de burger.

22.1. Het lokaal bestuur Ronse verstrekt een efficiënte, toegankelijke en kwalitatieve dienstverlening

22.1.2 Alle digitaal haalbare interactie met de burger ook via een beveiligde internetomgeving mogelijk maken

22.1.2.1 E-loket

Rapportage 2020

Er werd een automatische koppeling gerealiseerd van ons programma eGovFlow (digitaal loket) met het strafregister waardoor de burger een Nederlandstalig uittreksel strafregister onmiddellijk kan ontvangen.

22.1. Het lokaal bestuur Ronse verstrekt een efficiënte, toegankelijke en kwalitatieve dienstverlening

22.1.3 Masterplan nieuw administratief centrum

Rapportage 2020

De procedure voor “het ontwerpen, de bouw (nieuwbouw en renovatie) en het technisch onderhoud van een administratief centrum voor de stad Ronse – design, build & maintain” werd opgestart. Er werd gekozen voor de mededingingsprocedure met onderhandeling.

In een eerste fase werd een selectieleidraad met een beperkt programma van eisen goedgekeurd door de gemeenteraad. Hierna werd een oproep tot kandidaten gelanceerd. Op basis van deze leidraad werden 7 kandidaturen ingediend. Deze worden door een selectiecommissie beoordeeld en uiteindelijk worden 4 kandidaten gekozen waarmee de procedure verder wordt gezet. Die 4 kandidaten zullen een bestek ontvangen.

Dit bestek werd opgemaakt en omvat volgende delen: een deel administratieve bepalingen, een deel definitief programma van eisen en ambitieniveau en een deel contractuele bepalingen.

In dit bestek wordt onder meer de procedure uitgebreid beschreven en worden de gunningscriteria opgesomd. Het bestek werd goedgekeurd op de gemeenteraad van 16 november 2020. In het voorjaar 2021 zullen de onderhandelingen met de Inschrijvers starten.

22.2 Via de tools zelfevaluatie, audit en doorlichting optimaliseren we steeds onze eigen werking naar zowel onze interne als onze externe klanten

22.2.1 De genomen maatregelen en de aandachts- en verbeterpunten worden naar de bevoegde organen (managementteam/College van Burgemeester en Schepenen/ vast bureau/ Gemeente- en OCMW-raad) jaarlijks gerapporteerd.

22.2.1.1 De daartoe benodigde financiële en andere middelen worden voorzien in het Meerjarenplan

Rapportage 2020

Een audit informatieveiligheid is ingepland voor april 2021

22.3 Uitbreiden van communicatiekanalen

22.3.1 Plaatsen van elektronische informatieborden in het straatbeeld.

Rapportage 2020

Bij gemeenteraadsbeslissing van 31 augustus en 5 oktober 2020 werd akkoord gegaan met de plaatsing van 2 grote LED-borden via een domeinconcessie. Bedoeling is dat 50 procent van de zendtijd ter beschikking gesteld wordt van de stad Ronse voor communicatie van gemeentelijke info en informatie van verenigingen.

Het informatiescherm geplaatst aan het Onthaal en ook het oproepscherm in de wachtruimte wordt gebruikt voor informatieve boodschappen aan de burgers. Daarnaast zijn er ook digitale schermen geplaatst in de bibliotheek, sporthal, zwembad, CC De ververij, Kunstacademie en Sociaal Huis. Deze schermen worden beheerd door de betrokken diensten maar kunnen ook centraal aangestuurd worden voor gemeenschappelijke informatie.

22.4. Het lokaal bestuur Ronse heeft een efficiënte en kwalitatieve werking

22.4.1 Gefaseerde vernieuwing van het computerpark op basis van de gebruikintensiteit

Rapportage 2020

Het volledige computerpark van Stad Ronse werd vernieuwd en alle computers van het OCMW werden ge-upgraded.

22.4.2 Vernieuwing serverpark en gemeenschappelijke servers voor stad + OCMW

Rapportage 2020

Dit project werd om budgettaire redenen opgesplitst in 2 fases:

- Fase 1: vernieuwing van het fysieke serverpark
- Fase 2: vernieuwing van de virtuele servers

Fase 1 werd volledig uitgevoerd in 2020.

Fase 2 is ingepland voor 2021.

23. Doelstellingen m.b.t. de stadsfinanciën

23.1 Ronse streeft een gezond financieel en fiscaal beheer na

23.1.1 Het lokaal bestuur neemt initiatieven om een gezond financieel en fiscaal beheer na te streven

23.1.1.1 De verouderde belasting op drijfkracht wordt geleidelijk afgeschaft.

23.1.1.2 Het opmaken van optimaliseringsoefening binnen alle stadsdiensten

23.1.1.3 Het maximaal uitputten van de kansen op het binnenhalen van externe subsidies

23.1.1.4 Het realiseren van een jaarlijkse positieve autofinancieringsmarge

Rapportage 2020

Bij beslissing van de gemeenteraad van 16 november 2020 wordt de belasting op drijfkracht afgebouwd tegen 2022. Dit impliceert dat actie 23.1.1.1. reeds werd gerealiseerd in 2020. Ook de autofinancieringsmarge is positief (actie 23.1.1.4).

In volgende domeinen werden bijkomende subsidies binnengehaald in 2020 vooral op projectmatig niveau.

***Welzijn:**

- Taalactiviteiten
- Lezen op school
- Zomerscholen
- Groeien in diversiteit op school

***Vrije tijd:**

- Kunstacademie: Driejarig project Kunstkuur 'Art@TheStart' tussen KAVA en VBS De Start Kluisbergen : Puntenenveloppe: 35 punten / 7 wekelijkse lessen
- Overschrijdend: Vrijtijdsparticipatie
- Toerisme: Leader – landschapsbeleving

Actie GBO (Prioritair)

Realisatie van een samenwerkingsverband inzake geïntegreerd breed onthaal

<i>Exploitatie</i>		
	Rek 2020	Mjp 2020
<i>Ontvangsten</i>	0	0
<i>Uitgaven</i>	0	1
Saldo	0	-1

Actie VDAB-TWE01 (Prioritair)

TWE compensatievergoeding

<i>Exploitatie</i>		
	Rek 2020	Mjp 2020
<i>Ontvangsten</i>	80.582	83.666
<i>Uitgaven</i>	149.043	150.302
Saldo	-68.461	-66.636

Actie VDAB-TWE02 (Prioritair)

TWE inspanningsvergoeding

<i>Exploitatie</i>		
	Rek 2020	Mjp 2020
<i>Ontvangsten</i>	151.210	150.000
<i>Uitgaven</i>	0	0
Saldo	151.210	150.000

Actie ABB-BON-COR (Prioritair)

Consumptiebonnen Covid

<i>Exploitatie</i>		
	Rek 2020	Mjp 2020
<i>Ontvangsten</i>	0	63.832
<i>Uitgaven</i>	0	0
Saldo	0	63.832

Actie ABB-ARM-COR (Prioritair)

Armoedebestrijding Covid

<i>Exploitatie</i>		
	Rek 2020	Mjp 2020
<i>Ontvangsten</i>	67.191	67.191
<i>Uitgaven</i>	0	0
Saldo	67.191	67.191

Korte financiële samenvatting over de jaarrekening 2020 van het Lokaal Bestuur Ronse

De stad en het OCMW vormen samen 1 rapporteringsentiteit en maken een geïntegreerde jaarrekening van het Lokaal Bestuur Ronse.

Juridisch blijven het echter 2 afzonderlijke entiteiten. Daarom stemmen de gemeenteraad en de raad voor maatschappelijk welzijn elk over hun deel van de gezamenlijke jaarrekening. De gemeenteraad keurt het deel van de jaarrekening zoals vastgesteld door de OCMW-raad goed en stelt zo de gezamenlijke jaarrekening van de stad en het OCMW definitief vast.

Ingevolge de invoering van BBC 2020 hebben we bijgevolg sinds 2020 geïntegreerde rapporten OCMW-stad.

De staat van het financieel evenwicht doet zich als volgt voor :

RONSE

J2: Staat van het financieel evenwicht

Budgettair resultaat		Jaarrekening	Meerjarenplan
I. Exploitatiesaldo	(a-b)	8.562.772	4.018.901
a. Ontvangsten		50.562.373	50.340.804
b. Uitgaven		41.999.601	46.321.903
II. Investeringsaldo	(a-b)	6.266.419	6.344.408
a. Ontvangsten		14.593.938	14.961.839
b. Uitgaven		8.327.519	8.617.431
III. Saldo exploitatie en investeringen	(I+II)	14.829.191	10.363.309
IV. Financieringsaldo	(a-b)	-285.426	-1.076.208
a. Ontvangsten		11.416.521	10.470.219
b. Uitgaven		11.701.947	11.546.427
V. Budgettair resultaat van het boekjaar	(III+IV)	14.543.765	9.287.101
VI. Gecumuleerd budgettair resultaat vorig boekjaar		-9.240.916	-9.240.916
VII. Gecumuleerd budgettair resultaat	(V+VI)	5.302.848	46.184
VIII. Onbeschikbare gelden		0	0
IX. Beschikbaar budgettair resultaat	(VII-VIII)	5.302.848	46.184

Autofinancieringsmarge		Jaarrekening	Meerjarenplan
I. Exploitatiesaldo		8.562.772	4.018.901
II. Netto periodieke aflossingen	(a-b)	1.794.616	1.639.088
a. Periodieke aflossingen conform de verbintenissen		2.164.835	2.009.307
b. Periodieke terugvordering leningen		370.219	370.219
III. Autofinancieringsmarge	(I-II)	6.768.156	2.379.813

Gecorrigeerde autofinancieringsmarge		Jaarrekening	Meerjarenplan
I. Autofinancieringsmarge		6.768.156	2.379.813
II. Correctie op de periodieke aflossingen	(a-b)	-428.796	-584.324
a. Periodieke aflossingen conform de verbintenissen		2.164.835	2.009.307
b. Aangewezen aflossingen o.b.v. de financiële schulden		2.593.631	2.593.631
III. Gecorrigeerde autofinancieringsmarge	(I+II)	6.339.360	1.795.489

Geconsolideerd financieel evenwicht	Jaarrekening	Meerjarenplan
I. Beschikbaar budgettair resultaat - Gemeente en OCMW	5.302.848	46.184
Totaal beschikbaar budgettair resultaat	5.302.848	46.184
II. Autofinancieringsmarge - Gemeente en OCMW	6.768.156	2.379.813
Totale autofinancieringsmarge	6.768.156	2.379.813
III. Gecorrigeerde autofinancieringsmarge - Gemeente en OCMW	6.339.360	1.795.489
Totale gecorrigeerde autofinancieringsmarge	6.339.360	1.795.489

Het beschikbaar budgettair resultaat is aanzienlijk en bedraagt 5.302.848 euro. Dit is 5,2 mio euro beter dan geraamd. Het negatieve budgettaire resultaat van het boekjaar 2019 werd in 2020 ongedaan gemaakt door het aangaan van een lening.

Ook de autofinancieringsmarge is zeer hoog. Deze bedroeg 6.768.156 euro.

Alhoewel de coronacrisis hard toesloeg hebben een aantal bijkomende Vlaamse en federale subsidies of tussenkomsten en een aangepaste werking een positieve invloed gehad op het resultaat.

De belangrijkste budgettaire parameter is de autofinancieringsmarge. Deze wordt hierna in een historisch perspectief geplaatst.

AFM		
2014	2.051.907	Stad
2015	5.488.235	Stad
2016	2.298.140	Stad
2017	2.320.189	Stad
2018	5.842.902	Stad
2019	5.240.448	Stad+OCMW
2020	6.768.156	Stad+OCMW

De uitgaven in exploitatie in vergelijking met de laatste aanpassing van het meerjarenplan

I. Exploitatieuitgaven	Rek 2020	Mjp 2020
A. Operationele uitgaven	41.806.297	46.080.910
1. Goederen en diensten	7.405.837	9.476.867
2. Bezoldigingen, sociale lasten en pensioenen	24.452.149	24.776.903
<i>a. Politiek personeel</i>	529.393	512.900
<i>b. Vastbenoemd niet-onderwijzend personeel</i>	11.407.590	11.470.893
<i>c. Niet-vastbenoemd niet-onderwijzend personeel</i>	9.607.338	9.707.329
<i>d. Onderwijzend personeel ten laste van het bestuur</i>	46.139	39.814
<i>e. Onderwijzend personeel ten laste van andere overheden</i>	2.085.242	2.150.000
<i>f. Andere personeelskosten</i>	776.446	895.967
<i>g. Pensioenen</i>	0	0
3. Individuele hulpverlening door het OCMW	1.055.977	1.173.646
4. Toegestane werkingssubsidies	8.377.009	10.078.224
- aan de districten	0	0
- aan de eigen autonome provinciebedrijven (APB)	0	0
- aan de eigen autonome gemeentebedrijven (AGB)	506.658	1.585.853
- aan welzijnsverenigingen	168.119	0
- aan andere OCMW-verenigingen	0	168.119
- aan de politiezone	3.475.510	4.054.429
- aan de hulpverleningszone	650.036	650.036
- aan intergemeentelijke samenwerkingsverbanden (IGS)	1.277.664	1.340.000
- aan besturen van de eredienst	245.296	249.039
- aan niet-confessionele levensbeschouwelijke gemeenschappen	10.000	0
- aan andere begunstigden	2.043.726	2.030.748
5. Andere operationele uitgaven	515.323	575.271
B. Financiële uitgaven	193.305	240.993
1. Rente, commissies en kosten verbonden aan schulden	189.394	234.970
- aan financiële instellingen	189.394	234.970
- aan andere entiteiten	0	0
2. Andere financiële uitgaven	3.910	6.023
C. Rechthebbenden uit het overschot van het boekjaar	0	0

Ingevolge de coronacrisis werden de goederen en de diensten sterk overgebudgetteerd. Heel wat activiteiten konden niet plaatsvinden en ook in het WZC waar er heel wat goederen en diensten worden verbruikt, kon de bezetting na de eerste coronagolf moeilijk worden ingeschat.

De bezoldigingen en sociale lasten werden bij de aanpassing van het meerjarenplan goed ingeschat. Er is een realisatiegraad van 98,68 %. Dit is ook het geval voor de individuele steunverlening door het OCMW, waar er een realisatie is van om en bij de 90 %.

M.b.t. de toegestane werkingssubsidies vallen vooral de minderuitgaven voor de subsidiëring van de autonome gemeentebedrijven op. Vooral de prijssubsidies aan het AGB Sport, Cultuur en Ontspanning liggen hieraan ten grondslag. De vrijetijdendiensten lagen door de coronacrisis maanden plat. Dit had vanzelfsprekend een impact op de op voorhand vastgelegde prijssubsidies voor tickets zwembad, tickets CC De Ververij, uren gebruik sporthal en uren actieve terbeschikkingstelling in de Ververij.

Ook de toelage aan de PZ Ronse is sterk minder dan geraamd. Dit heeft alles te maken met het feit dat de jaarrekening 2020 van de PZ op een saldo 0 werd geplaatst.

De financiële uitgaven werden eveneens overgebudgetteerd. Er kon worden geleend aan een lagere intrestvoet dan geraamd en ook de intrestlast op commercial paper viel uiteindelijk lager uit dan de ramingen.

De ontvangsten in exploitatie in vergelijking met de laatste aanpassing van het meerjarenplan

II. Exploitatieontvangsten	Rek 2020	Mjp 2020
A. Operationele ontvangsten	48.813.501	48.577.923
1. Ontvangsten uit de werking	9.585.434	10.051.080
2. Fiscale ontvangsten en boetes	19.205.614	19.142.947
<i>a. Aanvullende belastingen</i>	15.101.767	14.978.277
- <i>Opcentiemen op de onroerende voorheffing</i>	8.677.209	8.476.924
- <i>Aanvullende belasting op de personenbelasting</i>	6.079.982	6.140.032
- <i>Andere aanvullende belastingen</i>	344.575	361.320
<i>b. Andere belastingen en boetes</i>	4.103.847	4.164.670
3. Werkingssubsidies	19.069.297	18.609.938
<i>a. Algemene werkingssubsidies</i>	13.166.931	13.249.996
- <i>Gemeentefonds</i>	10.911.615	10.995.455
- <i>Andere algemene werkingssubsidies</i>	2.255.316	2.254.540
- <i>van de federale overheid</i>	0	0
- <i>van de Vlaamse overheid</i>	2.255.316	2.254.540
- <i>van de provincie</i>	0	0
- <i>van de gemeente</i>	0	0
- <i>van het OCMW</i>	0	0
- <i>van andere entiteiten</i>	0	0
<i>b. Specifieke werkingssubsidies</i>	5.902.366	5.359.943
- <i>van de federale overheid</i>	2.122.284	1.784.407
- <i>van de Vlaamse overheid</i>	3.763.476	3.457.730
- <i>van de provincie</i>	7.000	1.400
- <i>van de gemeente</i>	0	60.000
- <i>van het OCMW</i>	0	0
- <i>van andere entiteiten</i>	9.606	56.406
4. Recuperatie individuele hulpverlening	84.005	103.050
5. Andere operationele ontvangsten	869.151	670.908
B. Financiële ontvangsten	1.748.872	1.762.881
C. Tussenkomst door derden in het tekort van het boekjaar	0	0

De ontvangsten uit de werking werden overgebudgetteerd. Opnieuw is COVID-19 de reden. Bij de aanpassing van het meerjarenplan werden een aantal bijstellingen gedaan, maar een correcte inschatting maken was zeer moeilijk. De opcentiemen uit de onroerende voorheffing lagen hoger dan geraamd, de opbrengsten uit de personenbelasting lichtjes lager dan bij de laatste meerjarenplanaanpassing.

De specifieke werkingssubsidies van zowel de federale als de Vlaamse overheid werden ondergebudgetteerd. Er kwamen immers een aantal bijkomende coronasubsidies en de sociale maribel diende door de aangepaste boekingsfiche nu eveneens als specifieke werkingssubsidie te worden geboekt.

Bij de andere operationele ontvangsten werd de vaste periodieke vergoeding TMVW niet gebudgetteerd, vandaar de afwijking t.o.v. de laatste aanpassing van het meerjarenplan.

De investeringsuitgaven

In 2020 werd er heel wat geïnvesteerd.

De verdeling vindt u hierna in vergelijking met de laatste meerjarenplanaanpassing.

I. Investeringsuitgaven	Rek 2020	Mjp 2020
A. Investeringsuitgaven in financiële vaste activa	1.341.900	1.345.025
1. Extern verzelfstandigde agentschappen	0	0
2. Intergemeentelijke samenwerkingsverbanden en soortgelijke entiteiten	1.341.900	1.345.025
3. OCMW-verenigingen	0	0
4. Andere financiële vaste activa	0	0
B. Investeringsuitgaven in materiële vaste activa	6.472.252	6.389.762
1. Gemeenschapsgoederen en bedrijfsmatige materiële vaste activa	6.472.252	6.389.762
a. Terreinen en gebouwen	485.540	701.255
b. Wegen en andere infrastructuur	2.681.503	4.184.542
c. Roerende goederen	1.258.907	1.503.966
d. Leasing en soortgelijke rechten	2.046.302	0
e. Erfgoed	0	0
2. Andere materiële vaste activa	0	0
a. Onroerende goederen	0	0
b. Roerende goederen	0	0
C. Investeringsuitgaven in immateriële vaste activa	205.410	305.443
D. Toegestane investeringssubsidies	307.957	577.201
- aan de districten	0	0
- aan autonome provinciebedrijven (APB)	0	0
- aan autonome gemeentebedrijven (AGB)	72.852	100.246
- aan welzijnsverenigingen	0	0
- aan andere OCMW-verenigingen	0	0
- aan de politiezone	0	0
- aan de hulpverleningszone	77.397	188.002
- aan intergemeentelijke samenwerkingsverbanden	0	0
- aan niet-confessionele levensbeschouwelijke gemeenschappen	0	0
- aan besturen van de eredienst	88.482	114.007
- aan andere begunstigen	69.225	174.946

Wat niet werd geraamd, zijn de leasings en soortgelijke rechten. Het betreft een bedrag van 2.046.302 ingevolge de specifieke boekingsfiche door de sale en lease back operatie met Fluvius ingevolge de dienstverlening licht als dienst.

De investeringsontvangsten

II. Investeringsontvangsten	Rek 2020	Mjp 2020
A. Verkoop van financiële vaste activa	111.825	0
1. Extern verzelfstandigde agentschappen	0	0
2. Intergemeentelijke samenwerkingsverbanden en soortgelijke entiteiten	111.825	0
3. OCMW-verenigingen	0	0
4. Andere financiële vaste activa	0	0
B. Verkoop van materiële vaste activa	13.696.825	14.234.676
1. Gemeenschapsgoederen en bedrijfsmatige materiële vaste activa	13.696.825	14.234.676
a. Terreinen en gebouwen	11.907.615	11.998.156
b. Wegen en andere infrastructuur	1.789.210	2.236.520
c. Roerende goederen	0	0
d. Leasing en soortgelijke rechten	0	0
e. Erfgoed	0	0
2. Andere materiële vaste activa	0	0
a. Onroerende goederen	0	0
b. Roerende goederen	0	0
C. Investigingen in immateriële vaste activa	0	0
D. Investeringssubsidies en -schenkingen	785.289	727.163
- van de federale overheid	0	0
- van de Vlaamse overheid	755.645	727.163
- van de provincie	46.064	0
- van de gemeente	0	0
- van het OCMW	0	0
- van andere entiteiten	-16.420	0

De grootste investeringsontvangsten betreffen de verkoop van materiële vaste activa, m.n. de uitboeking van het zwembad en de sale and lease back operatie van de verlichting met Fluvius.

De balans per 31/12/2020

Het balanstotaal stijgt t.o.v. het vorige boekjaar van 170.032.782 EUR naar 178.032.782 euro. (stad + OCMW)

Bij de passiva is het belangrijk toch even te kijken naar de openstaande leningen.

De financiële schuld op lange termijn bedraagt op 31/12/2020 : 24.343.777 euro.

In 2020 werd 9 mio euro geleend. De schuld in commercial paper werd afgebouwd van 14,5 mio euro naar 10 mio euro.

Resultaatsverwerking resultaat OCMW Ronse

Het beschikbaar budgettair resultaat van het OCMW Ronse bedraagt -2.177.849 euro. Dit werd voor 2.178.769 euro in de resultaatsverwerking geboekt.

In het OCMW op de AR 7941000 tussenkomst in de financiële verplichtingen van het OCMW en in de stad op de AR 6941000 tussenkomst in de financiële verplichtingen van het OCMW.

RONSE
Grote Markt 12
KBO: 0207460432

RONSE
Oscar Delghuststraat 62
KBO: 0212165922

NIS-code 45041

Algemeen Directeur : Linda Vandekerkhove
Financieel Directeur : Jurgen Soetens

J1 : Doelstellingenrekening

Jaarrekening

Afdrukdatum : 15/06/2021
Volgnummer Budgettaire boekhouding : 183034
Volgnummer Algemene boekhouding : 29495

J1: Doelstellingenrekening

	Jaarrekening	Meerjarenplan
Prioritaire beleidsdoelstelling Opvolging en uitvoering van het strategisch beleidsplan		
Exploitatie		
Uitgaven	41.999.601	46.291.536
Ontvangsten	50.562.373	50.310.437
Saldo	8.562.772	4.018.901
Investerings		
Uitgaven	8.327.519	8.617.431
Ontvangsten	14.593.938	14.961.839
Saldo	6.266.419	6.344.408
Financiering		
Uitgaven	11.701.947	11.546.427
Ontvangsten	11.416.521	10.470.219
Saldo	-285.426	-1.076.208
Prioritaire beleidsdoelstelling het lokaal bestuur zet in op een kindervriendelijke stad		
Exploitatie		
Uitgaven	0	30.367
Ontvangsten	0	30.367
Saldo	0	0
Investerings		
Uitgaven	0	0
Ontvangsten	0	0
Saldo	0	0
Financiering		
Uitgaven	0	0
Ontvangsten	0	0
Saldo	0	0
Financiering		
Uitgaven	0	0
Ontvangsten	0	0
Saldo	0	0
Niet-prioritaire beleidsdoelstellingen		
Exploitatie		
Uitgaven	0	0
Ontvangsten	0	0
Saldo	0	0
Investerings		
Uitgaven	0	0
Ontvangsten	0	0
Saldo	0	0
Financiering		
Uitgaven	0	0
Ontvangsten	0	0
Saldo	0	0
Verrichtingen zonder beleidsdoelstellingen		
Exploitatie		
Uitgaven	0	0
Ontvangsten	0	0
Saldo	0	0
Investerings		
Uitgaven	0	0
Ontvangsten	0	0
Saldo	0	0
Financiering		
Uitgaven	0	0
Ontvangsten	0	0
Saldo	0	0
Totalen		

J1: Doelstellingenrekening

	Jaarrekening	Meerjarenplan
Exploitatie		
Uitgaven	41.999.601	46.321.903
Ontvangsten	50.562.373	50.340.804
Saldo	8.562.772	4.018.901
Investerings		
Uitgaven	8.327.519	8.617.431
Ontvangsten	14.593.938	14.961.839
Saldo	6.266.419	6.344.408
Financiering		
Uitgaven	11.701.947	11.546.427
Ontvangsten	11.416.521	10.470.219
Saldo	-285.426	-1.076.208

RONSE
Grote Markt 12
KBO: 0207460432

RONSE
Oscar Delghuststraat 62
KBO: 0212165922

NIS-code 45041

Algemeen Directeur : Linda Vandekerkhove
Financieel Directeur : Jurgen Soetens

J2 : Staat van het financieel evenwicht

Jaarrekening

Afdrukdatum : 11/06/2021
Volgnummer Budgettaire boekhouding : 183034
Volgnummer Algemene boekhouding : 29495

Budgettair resultaat		Jaarrekening	Meerjarenplan
I. Exploitatiesaldo	(a-b)	8.562.772	4.018.901
a. Ontvangsten		50.562.373	50.340.804
b. Uitgaven		41.999.601	46.321.903
II. Investeringsaldo	(a-b)	6.266.419	6.344.408
a. Ontvangsten		14.593.938	14.961.839
b. Uitgaven		8.327.519	8.617.431
III. Saldo exploitatie en investeringen	(I+II)	14.829.191	10.363.309
IV. Financieringsaldo	(a-b)	-285.426	-1.076.208
a. Ontvangsten		11.416.521	10.470.219
b. Uitgaven		11.701.947	11.546.427
V. Budgettair resultaat van het boekjaar	(III+IV)	14.543.765	9.287.101
VI. Gecumuleerd budgettair resultaat vorig boekjaar		-9.240.916	-9.240.916
VII. Gecumuleerd budgettair resultaat	(V+VI)	5.302.848	46.184
VIII. Onbeschikbare gelden		0	0
IX. Beschikbaar budgettair resultaat	(VII-VIII)	5.302.848	46.184

Autofinancieringsmarge		Jaarrekening	Meerjarenplan
I. Exploitatiesaldo		8.562.772	4.018.901
II. Netto periodieke aflossingen	(a-b)	1.794.616	1.639.088
a. Periodieke aflossingen conform de verbintenissen		2.164.835	2.009.307
b. Periodieke terugvordering leningen		370.219	370.219
III. Autofinancieringsmarge	(I-II)	6.768.156	2.379.813

Gecorrigeerde autofinancieringsmarge		Jaarrekening	Meerjarenplan
I. Autofinancieringsmarge		6.768.156	2.379.813
II. Correctie op de periodieke aflossingen	(a-b)	-428.796	-584.324
a. Periodieke aflossingen conform de verbintenissen		2.164.835	2.009.307
b. Aangewezen aflossingen o.b.v. de financiële schulden		2.593.631	2.593.631
III. Gecorrigeerde autofinancieringsmarge	(I+II)	6.339.360	1.795.489

J2: Staat van het financieel evenwicht

Geconsolideerd financieel evenwicht	Jaarrekening	Meerjarenplan
I. Beschikbaar budgettair resultaat - Gemeente en OCMW	5.302.848	46.184
Totaal beschikbaar budgettair resultaat	5.302.848	46.184
II. Autofinancieringsmarge - Gemeente en OCMW	6.768.156	2.379.813
Totale autofinancieringsmarge	6.768.156	2.379.813
III. Gecorrigeerde autofinancieringsmarge - Gemeente en OCMW	6.339.360	1.795.489
Totale gecorrigeerde autofinancieringsmarge	6.339.360	1.795.489

Budgettair resultaat		Jaarrekening	Meerjarenplan
I. Exploitatiesaldo	(a-b)	10.438.019	6.520.358
a. Ontvangsten		39.328.475	39.162.886
b. Uitgaven		28.890.456	32.642.528
II. Investeringsaldo	(a-b)	6.266.419	6.344.408
a. Ontvangsten		14.593.938	14.961.839
b. Uitgaven		8.327.519	8.617.431
III. Saldo exploitatie en investeringen	(I+II)	16.704.438	12.864.766
IV. Financieringsaldo	(a-b)	17.176	-773.784
a. Ontvangsten		11.416.521	10.470.219
b. Uitgaven		11.399.345	11.244.003
V. Budgettair resultaat van het boekjaar	(III+IV)	16.721.614	12.090.981
VI. Gecumuleerd budgettair resultaat vorig boekjaar		-9.240.916	-9.240.916
VII. Gecumuleerd budgettair resultaat	(V+VI)	7.480.698	2.850.065
VIII. Onbeschikbare gelden		0	0
IX. Beschikbaar budgettair resultaat	(VII-VIII)	7.480.698	2.850.065

Autofinancieringsmarge		Jaarrekening	Meerjarenplan
I. Exploitatiesaldo		10.438.019	6.520.358
II. Netto periodieke aflossingen	(a-b)	1.492.014	1.336.664
a. Periodieke aflossingen conform de verbintenissen		1.862.232	1.706.883
b. Periodieke terugvordering leningen		370.219	370.219
III. Autofinancieringsmarge	(I-II)	8.946.006	5.183.694

Gecorrigeerde autofinancieringsmarge		Jaarrekening	Meerjarenplan
I. Autofinancieringsmarge		8.946.006	5.183.694
II. Correctie op de periodieke aflossingen	(a-b)	-421.604	-576.954
a. Periodieke aflossingen conform de verbintenissen		1.862.232	1.706.883
b. Aangewezen aflossingen o.b.v. de financiële schulden		2.283.836	2.283.836
III. Gecorrigeerde autofinancieringsmarge	(I+II)	8.524.402	4.606.740

Budgettair resultaat		Jaarrekening	Meerjarenplan
I. Exploitatiesaldo	(a-b)	-1.875.247	-2.501.457
a. Ontvangsten		11.233.898	11.177.918
b. Uitgaven		13.109.145	13.679.375
II. Investeringsaldo	(a-b)	0	0
a. Ontvangsten		0	0
b. Uitgaven		0	0
III. Saldo exploitatie en investeringen	(I+II)	-1.875.247	-2.501.457
IV. Financieringsaldo	(a-b)	-302.602	-302.424
a. Ontvangsten		0	0
b. Uitgaven		302.602	302.424
V. Budgettair resultaat van het boekjaar	(III+IV)	-2.177.849	-2.803.881
VI. Gecumuleerd budgettair resultaat vorig boekjaar		0	0
VII. Gecumuleerd budgettair resultaat	(V+VI)	-2.177.849	-2.803.881
VIII. Onbeschikbare gelden		0	0
IX. Beschikbaar budgettair resultaat	(VII-VIII)	-2.177.849	-2.803.881

Autofinancieringsmarge		Jaarrekening	Meerjarenplan
I. Exploitatiesaldo		-1.875.247	-2.501.457
II. Netto periodieke aflossingen	(a-b)	302.602	302.424
a. Periodieke aflossingen conform de verbintenissen		302.602	302.424
b. Periodieke terugvordering leningen		0	0
III. Autofinancieringsmarge	(I-II)	-2.177.849	-2.803.881

Gecorrigeerde autofinancieringsmarge		Jaarrekening	Meerjarenplan
I. Autofinancieringsmarge		-2.177.849	-2.803.881
II. Correctie op de periodieke aflossingen	(a-b)	-7.192	-7.371
a. Periodieke aflossingen conform de verbintenissen		302.602	302.424
b. Aangewezen aflossingen o.b.v. de financiële schulden		309.795	309.795
III. Gecorrigeerde autofinancieringsmarge	(I+II)	-2.185.042	-2.811.251

RONSE
Grote Markt 12
KBO: 0207460432

RONSE
Oscar Delghuststraat 62
KBO: 0212165922

NIS-code 45041

Algemeen Directeur : Linda Vandekerkhove
Financieel Directeur : Jurgen Soetens

J3 : Kredietrealisatie

Jaarrekening

Afdrukdatum : 15/06/2021
Volgnummer Budgettaire boekhouding : 183034
Volgnummer Algemene boekhouding : 29495

RONSE

J3: Kredietrealisatie

	Jaarrekening				Eindkredieten		Initiële kredieten		
	Uitgaven		Ontvangsten		Uitgaven	Ontvangsten	Uitgaven	Ontvangsten	
Kredieten STAD RONSE									
Exploitatie	28.890.456	39.328.475	32.642.528	39.162.886	31.875.579	38.508.810			
Investerings	8.327.519	14.593.938	8.617.431	14.961.839	7.350.814	1.581.181			
Financiering	11.399.345	11.416.521	11.244.003	10.470.219	2.401.883	5.370.219			
<i>Leningen en leasings</i>	1.862.232	11.046.302	1.706.883	10.100.000	2.401.883	5.000.000			
<i>Toegestane leningen en betalingsuitstel</i>	9.537.113	370.219	9.537.121	370.219	0	370.219			
<i>Overige financieringstransacties</i>	0	0	0	0	0	0			
Kredieten OCMW RONSE									
Exploitatie	13.109.145	11.233.898	13.679.375	11.177.918	14.125.141	10.720.084			
Investerings	0	0	0	0	50.000	0			
Financiering	302.602	0	302.424	0	302.395	0			
<i>Leningen en leasings</i>	302.602	0	302.424	0	302.395	0			
<i>Toegestane leningen en betalingsuitstel</i>	0	0	0	0	0	0			
<i>Overige financieringstransacties</i>	0	0	0	0	0	0			

RONSE
Grote Markt 12
KBO: 0207460432

RONSE
Oscar Delghuststraat 62
KBO: 0212165922

NIS-code 45041

Algemeen Directeur : Linda Vandekerkhove
Financieel Directeur : Jurgen Soetens

J4 : Balans

Jaarrekening

Afdrukdatum : 15/06/2021
Volgnummer Budgettaire boekhouding : 183034
Volgnummer Algemene boekhouding : 29495

	2020	2019
ACTIVA	178.032.782	170.570.188
I. Vlottende activa	19.931.923	12.178.746
A. Liquide middelen en geldbeleggingen	7.062.337	2.762.508
B. Vorderingen op korte termijn	12.210.364	9.046.019
1. Vorderingen uit ruiltransacties	6.034.767	3.587.939
2. Vorderingen uit niet-ruiltransacties	6.175.597	5.458.080
C. Voorraden en bestellingen in uitvoering	0	0
D. Overlopende rekeningen van het actief	0	0
E. Vorderingen op lange termijn die binnen het jaar vervallen	659.222	370.219
II. Vaste activa	158.100.858	158.391.442
A. Vorderingen op lange termijn	25.442.012	16.564.122
1. Vorderingen uit ruiltransacties	25.442.012	16.564.122
2. Vorderingen uit niet-ruiltransacties	0	0
B. Financiële vaste activa	40.925.595	39.171.377
1. Extern verzelfstandigde agentschappen	0	0
2. Intergemeentelijke samenwerkingsverbanden en soortgelijke entiteiten	40.863.013	39.108.795
3. OCMW-verenigingen	0	0
4. Andere financiële vaste activa	62.582	62.582
C. Materiële vaste activa	91.346.047	101.599.015
1. Gemeenschapsgoederen	82.698.602	82.665.418
a. Terreinen en gebouwen	46.658.320	47.924.198
b. Wegen en andere infrastructuur	32.294.411	33.508.916
c. Installaties, machines en uitrusting	1.316.116	689.247
d. Meubilair, kantooruitrusting en rollend materieel	532.833	537.087
e. Leasing en soortgelijke rechten	1.890.952	0
f. Erfgoed	5.970	5.970
2. Bedrijfsmatige materiële vaste activa	8.647.445	18.933.597
a. Terreinen en gebouwen	8.633.603	18.916.294
b. Installaties, machines en uitrusting	13.842	17.303
c. Meubilair, kantooruitrusting en rollend materieel	0	0
d. Leasing en soortgelijke rechten	0	0
3. Andere materiële vaste activa	0	0
a. Terreinen en gebouwen	0	0
b. Roerende goederen	0	0
D. Immateriële vaste activa	387.204	1.056.928

RONSE
J4: Balans

	2020	2019
PASSIVA	178.032.782	170.570.188
I. Schulden	56.853.349	53.571.687
A. Schulden op korte termijn	18.702.572	24.986.441
1. Schulden uit ruiltransacties	15.629.180	21.212.494
a. Voorzieningen voor risico's en kosten	2.093.950	1.779.734
b. Financiële schulden	10.000.000	14.500.000
c. Niet-financiële schulden uit ruiltransacties	3.535.230	4.932.760
2. Schulden uit niet-ruiltransacties	615.314	1.764.640
3. Overlopende rekeningen van het passief	0	0
4. Schulden op lange termijn die binnen het jaar vervallen	2.458.077	2.009.307
B. Schulden op lange termijn	38.150.777	28.585.246
1. Schulden uit ruiltransacties	38.150.777	28.585.246
a. Voorzieningen voor risico's en kosten	13.807.000	12.674.166
1. Pensioenen en soortgelijke verplichtingen	13.807.000	12.674.166
2. Andere risico's en kosten	0	0
b. Financiële schulden	24.343.777	15.911.080
c. Niet-financiële schulden uit ruiltransacties	0	0
2. Schulden uit niet-ruiltransacties	0	0
II. Nettoactief	121.179.433	116.998.501
A. Kapitaalsubsidies en schenkingen	12.262.929	12.132.808
B. Gecumuleerd overschot of tekort	4.790.835	1.264.166
C. Herwaarderingsreservers	12.334.841	11.810.699
D. Overig nettoactief	91.790.828	91.790.828

	2020	2019
ACTIVA	162.419.634	155.048.664
I. Vlottende activa	16.592.420	9.635.783
A. Liquide middelen en geldbeleggingen	6.795.200	2.649.554
B. Vorderingen op korte termijn	9.137.997	6.616.010
1. Vorderingen uit ruiltransacties	4.080.617	2.347.025
2. Vorderingen uit niet-ruiltransacties	5.057.380	4.268.985
C. Voorraden en bestellingen in uitvoering	0	0
D. Overlopende rekeningen van het actief	0	0
E. Vorderingen op lange termijn die binnen het jaar vervallen	659.222	370.219
II. Vaste activa	145.827.214	145.412.881
A. Vorderingen op lange termijn	25.442.012	16.564.122
1. Vorderingen uit ruiltransacties	25.442.012	16.564.122
2. Vorderingen uit niet-ruiltransacties	0	0
B. Financiële vaste activa	40.859.172	39.104.954
1. Extern verzelfstandigde agentschappen	0	0
2. Intergemeentelijke samenwerkingsverbanden en soortgelijke entiteiten	40.859.172	39.104.954
3. OCMW-verenigingen	0	0
4. Andere financiële vaste activa	0	0
C. Materiële vaste activa	79.138.826	88.693.615
1. Gemeenschapsgoederen	70.491.381	69.760.018
a. Terreinen en gebouwen	34.608.758	35.233.533
b. Wegen en andere infrastructuur	32.294.411	33.508.916
c. Installaties, machines en uitrusting	1.187.812	526.826
d. Meubilair, kantooruitrusting en rollend materieel	508.585	489.880
e. Leasing en soortgelijke rechten	1.890.952	0
f. Erfgoed	863	863
2. Bedrijfsmatige materiële vaste activa	8.647.445	18.933.597
a. Terreinen en gebouwen	8.633.603	18.916.294
b. Installaties, machines en uitrusting	13.842	17.303
c. Meubilair, kantooruitrusting en rollend materieel	0	0
d. Leasing en soortgelijke rechten	0	0
3. Andere materiële vaste activa	0	0
a. Terreinen en gebouwen	0	0
b. Roerende goederen	0	0
D. Immateriële vaste activa	387.204	1.050.191

RONSE
J4: Balans

	2020	2019
PASSIVA	164.284.963	155.048.664
I. Schulden	41.361.863	38.187.153
A. Schulden op korte termijn	15.395.496	20.744.379
1. Schulden uit ruiltransacties	12.714.448	18.300.025
a. Voorzieningen voor risico's en kosten	723.090	515.717
b. Financiële schulden	10.000.000	14.500.000
c. Niet-financiële schulden uit ruiltransacties	1.991.358	3.284.308
2. Schulden uit niet-ruiltransacties	520.539	737.472
3. Overlopende rekeningen van het passief	0	0
4. Schulden op lange termijn die binnen het jaar vervallen	2.160.510	1.706.883
B. Schulden op lange termijn	25.966.366	17.442.774
1. Schulden uit ruiltransacties	25.966.366	17.442.774
a. Voorzieningen voor risico's en kosten	4.894.852	5.101.702
1. Pensioenen en soortgelijke verplichtingen	4.894.852	5.101.702
2. Andere risico's en kosten	0	0
b. Financiële schulden	21.071.515	12.341.072
c. Niet-financiële schulden uit ruiltransacties	0	0
2. Schulden uit niet-ruiltransacties	0	0
II. Nettoactief	122.923.100	116.861.511
A. Kapitaalsubsidies en schenkingen	8.065.662	7.693.403
B. Gecumuleerd overschot of tekort	11.261.127	6.095.941
C. Herwaarderingsreservers	12.334.841	11.810.699
D. Overig nettoactief	91.261.469	91.261.469

	2020	2019
ACTIVA	15.613.148	15.521.524
I. Vlottende activa	3.339.504	2.542.963
A. Liquide middelen en geldbeleggingen	267.137	112.954
B. Vorderingen op korte termijn	3.072.366	2.430.009
1. Vorderingen uit ruiltransacties	1.954.149	1.240.914
2. Vorderingen uit niet-ruiltransacties	1.118.217	1.189.096
C. Voorraden en bestellingen in uitvoering	0	0
D. Overlopende rekeningen van het actief	0	0
E. Vorderingen op lange termijn die binnen het jaar vervallen	0	0
II. Vaste activa	12.273.645	12.978.560
A. Vorderingen op lange termijn	0	0
1. Vorderingen uit ruiltransacties	0	0
2. Vorderingen uit niet-ruiltransacties	0	0
B. Financiële vaste activa	66.423	66.423
1. Extern verzelfstandigde agentschappen	0	0
2. Intergemeentelijke samenwerkingsverbanden en soortgelijke entiteiten	3.841	3.841
3. OCMW-verenigingen	0	0
4. Andere financiële vaste activa	62.582	62.582
C. Materiële vaste activa	12.207.221	12.905.400
1. Gemeenschapsgoederen	12.207.221	12.905.400
a. Terreinen en gebouwen	12.049.563	12.690.665
b. Wegen en andere infrastructuur	0	0
c. Installaties, machines en uitrusting	128.304	162.422
d. Meubilair, kantooruitrusting en rollend materieel	24.248	47.207
e. Leasing en soortgelijke rechten	0	0
f. Erfgoed	5.107	5.107
2. Bedrijfsmatige materiële vaste activa	0	0
a. Terreinen en gebouwen	0	0
b. Installaties, machines en uitrusting	0	0
c. Meubilair, kantooruitrusting en rollend materieel	0	0
d. Leasing en soortgelijke rechten	0	0
3. Andere materiële vaste activa	0	0
a. Terreinen en gebouwen	0	0
b. Roerende goederen	0	0
D. Immateriële vaste activa	0	6.737

RONSE
J4: Balans

	2020	2019
PASSIVA	13.747.819	15.521.524
I. Schulden	15.491.486	15.384.534
A. Schulden op korte termijn	3.307.076	4.242.062
1. Schulden uit ruiltransacties	2.914.733	2.912.469
a. Voorzieningen voor risico's en kosten	1.370.861	1.264.017
b. Financiële schulden	0	0
c. Niet-financiële schulden uit ruiltransacties	1.543.872	1.648.452
2. Schulden uit niet-ruiltransacties	94.775	1.027.169
3. Overlopende rekeningen van het passief	0	0
4. Schulden op lange termijn die binnen het jaar vervallen	297.568	302.424
B. Schulden op lange termijn	12.184.410	11.142.472
1. Schulden uit ruiltransacties	12.184.410	11.142.472
a. Voorzieningen voor risico's en kosten	8.912.149	7.572.464
1. Pensioenen en soortgelijke verplichtingen	8.912.149	7.572.464
2. Andere risico's en kosten	0	0
b. Financiële schulden	3.272.262	3.570.008
c. Niet-financiële schulden uit ruiltransacties	0	0
2. Schulden uit niet-ruiltransacties	0	0
II. Nettoactief	-1.743.667	136.990
A. Kapitaalsubsidies en schenkingen	4.197.266	4.439.406
B. Gecumuleerd overschot of tekort	-6.470.292	-4.831.775
C. Herwaarderingsreservers	0	0
D. Overig nettoactief	529.359	529.359

RONSE
Grote Markt 12
KBO: 0207460432

RONSE
Oscar Delghuststraat 62
KBO: 0212165922

NIS-code 45041

Algemeen Directeur : Linda Vandekerkhove
Financieel Directeur : Jurgen Soetens

J5 : Staat van opbrengsten en kosten

Jaarrekening

Afdrukdatum : 15/06/2021
Volgnummer Budgettaire boekhouding : 183034
Volgnummer Algemene boekhouding : 29495

	2020	2019
I. Kosten	48.918.770	54.511.909
A. Operationele kosten	48.725.465	54.191.652
1. Goederen en diensten	7.405.837	7.994.108
2. Bezoldigingen, sociale lasten en pensioenen	24.452.149	23.216.190
3. Afschrijvingen, waardeverminderingen en voorzieningen	6.477.403	8.827.318
4. Individuele hulpverlening door het O.C.M.W.	1.055.977	1.070.429
5. Toegestane werkingssubsidies	8.377.009	12.035.225
6. Toegestane Investeringsubsidies	307.957	428.135
7. Minderwaarden bij de realisatie van vaste activa	133.809	0
8. Andere operationele kosten	515.323	620.247
B. Financiële kosten	193.305	320.256
II. Opbrengsten	52.445.439	53.088.422
A. Operationele opbrengsten	50.041.398	50.933.980
1. Opbrengsten uit de werking	9.585.434	10.308.666
2. Fiscale opbrengsten en boetes	19.205.614	19.511.381
3. Werkingssubsidies	19.069.297	19.934.808
a. Algemene werkingssubsidies	13.166.931	16.134.110
b. Specifieke werkingssubsidies	5.902.366	3.800.699
4. Recuperatie individuele hulpverlening	84.005	264.540
5. Meerwaarden bij de realisatie van vaste activa	1.227.897	534.528
6. Andere operationele opbrengsten	869.151	380.056
B. Financiële opbrengsten	2.404.040	2.154.442
III. Overschot of tekort van het boekjaar	3.526.669	-1.423.486
A. Operationele overschot of tekort	1.315.934	-3.257.672
B. Financieel overschot of tekort	2.210.735	1.834.186
IV. Verwerking van het overschot of tekort van het boekjaar	3.526.669	-1.423.486
A. Rechthebbenden uit het overschot van het boekjaar	0	0
B. Tussenkost door derden in het tekort van het boekjaar	0	0
C. Over te dragen overschot of tekort van het boekjaar	3.526.669	-1.423.486

	2020	2019
I. Kosten	33.625.445	37.685.477
A. Operationele kosten	33.471.838	37.520.224
1. Goederen en diensten	5.002.281	5.543.102
2. Bezoldigingen, sociale lasten en pensioenen	15.049.405	14.468.111
3. Afschrijvingen, waardeverminderingen en voorzieningen	4.293.224	5.455.892
4. Individuele hulpverlening door het O.C.M.W.	0	0
5. Toegestane werkingssubsidies	8.196.427	11.046.506
6. Toegestane Investeringsubsidies	307.957	428.135
7. Minderwaarden bij de realisatie van vaste activa	133.809	0
8. Andere operationele kosten	488.734	578.477
B. Financiële kosten	153.608	165.254
II. Opbrengsten	40.969.401	39.718.336
A. Operationele opbrengsten	38.807.500	37.806.706
1. Opbrengsten uit de werking	3.089.599	3.630.134
2. Fiscale opbrengsten en boetes	19.205.614	19.511.381
3. Werkingssubsidies	14.475.331	13.896.545
a. Algemene werkingssubsidies	11.811.340	11.638.814
b. Specifieke werkingssubsidies	2.663.991	2.257.731
4. Recuperatie individuele hulpverlening	0	0
5. Meerwaarden bij de realisatie van vaste activa	1.227.897	534.528
6. Andere operationele opbrengsten	809.059	234.119
B. Financiële opbrengsten	2.161.901	1.911.630
III. Overschot of tekort van het boekjaar	7.343.955	2.032.859
A. Operationele overschot of tekort	5.335.663	286.483
B. Financieel overschot of tekort	2.008.293	1.746.376
IV. Verwerking van het overschot of tekort van het boekjaar	5.165.186	2.032.859
A. Rechthebbenden uit het overschot van het boekjaar	0	0
B. Tussenkost door derden in het tekort van het boekjaar	0	0
C. Over te dragen overschot of tekort van het boekjaar	5.165.186	2.032.859

	2020	2019
I. Kosten	15.293.324	16.826.431
A. Operationele kosten	15.253.627	16.671.429
1. Goederen en diensten	2.403.556	2.451.006
2. Bezoldigingen, sociale lasten en pensioenen	9.402.744	8.748.079
3. Afschrijvingen, waardeverminderingen en voorzieningen	2.184.179	3.371.426
4. Individuele hulpverlening door het O.C.M.W.	1.055.977	1.070.429
5. Toegestane werkingssubsidies	180.582	988.719
6. Toegestane Investeringsubsidies	0	0
7. Minderwaarden bij de realisatie van vaste activa	0	0
8. Andere operationele kosten	26.589	41.770
B. Financiële kosten	39.697	155.002
II. Opbrengsten	11.476.038	13.370.086
A. Operationele opbrengsten	11.233.898	13.127.274
1. Opbrengsten uit de werking	6.495.836	6.678.532
2. Fiscale opbrengsten en boetes	0	0
3. Werkingssubsidies	4.593.966	6.038.264
a. Algemene werkingssubsidies	1.355.590	4.495.295
b. Specifieke werkingssubsidies	3.238.376	1.542.968
4. Recuperatie individuele hulpverlening	84.005	264.540
5. Meerwaarden bij de realisatie van vaste activa	0	0
6. Andere operationele opbrengsten	60.092	145.938
B. Financiële opbrengsten	242.139	242.812
III. Overschot of tekort van het boekjaar	-3.817.286	-3.456.345
A. Operationele overschot of tekort	-4.019.729	-3.544.155
B. Financieel overschot of tekort	202.442	87.810
IV. Verwerking van het overschot of tekort van het boekjaar	-1.638.517	-3.456.345
A. Rechthebbenden uit het overschot van het boekjaar	0	0
B. Tussenkost door derden in het tekort van het boekjaar	0	0
C. Over te dragen overschot of tekort van het boekjaar	-1.638.517	-3.456.345

RONSE
Grote Markt 12
KBO: 0207460432

RONSE
Oscar Delghuststraat 62
KBO: 0212165922

NIS-code 45041

Algemeen Directeur : Linda Vandekerkhove
Financieel Directeur : Jurgen Soetens

T1 : Ontvangsten en uitgaven naar functionele aard

Jaarrekening

Afdrukdatum : 15/06/2021
Volgnummer Budgettaire boekhouding : 183034
Volgnummer Algemene boekhouding : 29495

Schema T1: Ontvangsten en uitgaven naar functionele aard

Geconsolideerd

	Rek 2020	Mjp 2020	Mjp 2021	Mjp 2022	Mjp 2023	Mjp 2024	Mjp 2025
Algemeen Bestuur							
Exploitatie							
Uitgaven	9.122.371	9.829.834	10.340.792	10.776.603	11.512.776	11.974.802	12.362.342
Ontvangsten	480.353	255.907	240.293	240.381	240.283	233.797	227.144
Saldo	-8.642.018	-9.573.927	-10.100.499	-10.536.221	-11.272.493	-11.741.005	-12.135.198
Investerings							
Uitgaven	286.961	337.482	720.000	1.000.000	2.575.000	3.525.000	0
Ontvangsten	50.000	50.000	0	0	0	0	0
Saldo	-236.961	-287.482	-720.000	-1.000.000	-2.575.000	-3.525.000	0
Financiering							
Uitgaven	0	0	0	0	0	0	0
Ontvangsten	0	0	0	0	0	0	0
Saldo	0	0	0	0	0	0	0
Algemene financiering							
Exploitatie							
Uitgaven	439.291	520.420	475.019	512.434	507.307	521.039	525.641
Ontvangsten	33.147.850	33.178.031	33.419.099	34.157.095	35.236.727	36.292.998	37.242.759
Saldo	32.708.559	32.657.610	32.944.080	33.644.661	34.729.420	35.771.958	36.717.118
Investerings							
Uitgaven	0	3.125	0	0	0	0	0
Ontvangsten	0	0	0	0	0	0	0
Saldo	0	-3.125	0	0	0	0	0
Financiering							
Uitgaven	2.164.835	2.009.307	2.367.628	2.618.937	2.666.020	2.819.129	2.889.348
Ontvangsten	11.046.302	10.100.000	5.500.000	1.600.000	3.400.000	2.800.000	0
Saldo	8.881.467	8.090.693	3.132.372	-1.018.937	733.980	-19.129	-2.889.348
Cultuur en vrije tijd							
Exploitatie							
Uitgaven	4.377.163	5.798.169	5.850.378	5.782.194	5.756.698	5.844.794	5.872.949
Ontvangsten	1.197.215	861.438	907.065	856.876	849.454	845.865	842.174
Saldo	-3.179.948	-4.936.730	-4.943.313	-4.925.318	-4.907.244	-4.998.929	-5.030.775
Investerings							
Uitgaven	1.046.736	1.429.086	2.902.149	551.374	35.000	0	0
Ontvangsten	11.547.197	11.547.197	500.000	500.000	328.533	0	0
Saldo	10.500.461	10.118.111	-2.402.149	-51.374	293.533	0	0
Financiering							
Uitgaven	9.537.113	9.537.121	0	0	0	0	0

Schema T1: Ontvangsten en uitgaven naar functionele aard

	Rek 2020	Mijp 2020	Mijp 2021	Mijp 2022	Mijp 2023	Mijp 2024	Mijp 2025
Ontvangsten	219.224	219.224	508.227	508.227	508.227	508.227	508.227
Saldo	-9.317.889	-9.317.897	508.227	508.227	508.227	508.227	508.227
Leren en onderwijs							
Exploitatie							
Uitgaven	2.776.429	2.891.833	2.878.816	2.866.250	2.868.207	2.884.197	2.872.226
Ontvangsten	2.331.604	2.443.801	2.424.101	2.424.100	2.424.099	2.424.100	2.424.099
Saldo	-444.825	-448.033	-454.715	-442.150	-444.108	-460.097	-448.127
Investerings							
Uitgaven	0	0	0	0	0	0	0
Ontvangsten	0	0	0	0	0	0	0
Saldo	0	0	0	0	0	0	0
Financiering							
Uitgaven	0	0	0	0	0	0	0
Ontvangsten	0	0	0	0	0	0	0
Saldo	0	0	0	0	0	0	0
Natuur en milieubeheer							
Exploitatie							
Uitgaven	2.077.244	2.218.956	2.229.255	2.236.309	2.247.522	2.258.763	2.270.221
Ontvangsten	115.477	259.596	402.883	244.046	244.034	242.846	241.634
Saldo	-1.961.767	-1.959.360	-1.826.371	-1.992.263	-2.003.487	-2.015.917	-2.028.587
Investerings							
Uitgaven	36.054	36.054	156.000	97.000	10.000	0	0
Ontvangsten	25.120	35.890	0	18.000	35.750	0	0
Saldo	-10.934	-164	-156.000	-79.000	25.750	0	0
Financiering							
Uitgaven	0	0	0	0	0	0	0
Ontvangsten	150.995	150.995	150.995	150.995	150.995	150.995	150.995
Saldo	150.995	150.995	150.995	150.995	150.995	150.995	150.995
Ondernemen en werken							
Exploitatie							
Uitgaven	656.057	966.798	716.896	711.754	720.642	729.234	737.992
Ontvangsten	47.671	53.810	60.072	60.110	60.101	59.690	59.261
Saldo	-608.386	-912.987	-656.824	-651.644	-660.541	-669.545	-678.731
Investerings							
Uitgaven	81.842	106.064	71.000	50.000	50.000	50.000	50.000
Ontvangsten	461.337	461.337	0	0	0	0	0
Saldo	379.494	355.273	-71.000	-50.000	-50.000	-50.000	-50.000

Schema T1: Ontvangsten en uitgaven naar functionele aard

	Rek 2020	Mjp 2020	Mjp 2021	Mjp 2022	Mjp 2023	Mjp 2024	Mjp 2025
Financiering							
Uitgaven	0	0	0	0	0	0	0
Ontvangsten	0	0	0	0	0	0	0
Saldo	0	0	0	0	0	0	0
Veiligheidszorg							
Exploitatie							
Uitgaven	4.553.460	5.153.543	5.641.641	5.741.141	5.847.709	5.951.348	6.062.118
Ontvangsten	230.259	225.356	224.377	224.376	224.370	224.076	223.770
Saldo	-4.323.201	-4.928.187	-5.417.263	-5.516.765	-5.623.339	-5.727.271	-5.838.349
Investerings							
Uitgaven	276.938	401.002	190.604	149.452	149.452	149.452	149.452
Ontvangsten	0	0	0	0	0	0	0
Saldo	-276.938	-401.002	-190.604	-149.452	-149.452	-149.452	-149.452
Financiering							
Uitgaven	0	0	0	0	0	0	0
Ontvangsten	0	0	0	0	0	0	0
Saldo	0	0	0	0	0	0	0
Wonen en ruimtelijke ordening							
Exploitatie							
Uitgaven	4.090.110	4.405.347	4.517.548	4.495.073	4.552.954	4.608.069	4.664.073
Ontvangsten	2.878.484	2.774.315	2.739.521	2.739.331	2.839.299	2.837.971	2.836.539
Saldo	-1.211.626	-1.631.032	-1.778.027	-1.755.742	-1.713.655	-1.770.097	-1.827.534
Investerings							
Uitgaven	5.187.590	3.799.691	1.790.504	1.105.000	930.000	110.000	110.000
Ontvangsten	2.317.912	2.721.107	1.108.250	858.250	858.250	858.250	858.250
Saldo	-2.869.679	-1.078.584	-682.254	-246.750	-71.750	748.250	748.250
Financiering							
Uitgaven	0	0	0	0	0	0	0
Ontvangsten	0	0	0	0	0	0	0
Saldo	0	0	0	0	0	0	0
Zorg en opvang							
Exploitatie							
Uitgaven	12.392.851	12.915.530	14.031.743	13.971.409	14.045.993	14.216.672	14.416.480
Ontvangsten	9.928.434	10.033.546	10.093.859	9.913.150	10.000.256	10.114.446	10.909.688
Saldo	-2.464.417	-2.881.984	-3.937.884	-4.058.259	-4.045.737	-4.102.226	-3.506.791
Investerings							
Uitgaven	28.028	28.028	200.000	0	0	0	0

Schema T1: Ontvangsten en uitgaven naar functionele aard

	Rek 2020	Mjp 2020	Mjp 2021	Mjp 2022	Mjp 2023	Mjp 2024	Mjp 2025
Ontvangsten	0	0	0	0	0	0	0
Saldo	-28.028	-28.028	-200.000	0	0	0	0
Financiering							
Uitgaven	0	0	0	0	0	0	0
Ontvangsten	0	0	0	0	0	0	0
Saldo	0	0	0	0	0	0	0
Zich verplaatsen en mobiliteit							
Exploitatie							
Uitgaven	1.514.625	1.621.473	1.608.425	1.626.943	1.652.186	1.677.853	1.704.017
Ontvangsten	205.025	255.003	220.293	220.272	220.242	218.172	216.042
Saldo	-1.309.600	-1.366.470	-1.388.132	-1.406.671	-1.431.944	-1.459.681	-1.487.975
Investerings							
Uitgaven	1.383.368	2.476.899	1.810.000	725.000	1.550.000	675.000	235.000
Ontvangsten	192.372	146.308	0	300.000	100.000	100.000	0
Saldo	-1.190.996	-2.330.591	-1.810.000	-425.000	-1.450.000	-575.000	-235.000
Financiering							
Uitgaven	0	0	0	0	0	0	0
Ontvangsten	0	0	0	0	0	0	0
Saldo	0	0	0	0	0	0	0

Schema T1: Ontvangsten en uitgaven naar functionele aard

Stad Ronse

	Rek 2020	Mjp 2020	Mjp 2021	Mjp 2022	Mjp 2023	Mjp 2024	Mjp 2025
Algemeen Bestuur							
Exploitatie							
Uitgaven	7.072.922	7.701.853	8.050.466	8.237.730	8.412.320	8.654.344	8.839.940
Ontvangsten	322.765	210.645	194.684	194.782	194.698	188.199	181.559
Saldo	-6.750.157	-7.491.208	-7.855.782	-8.042.948	-8.217.622	-8.466.145	-8.658.380
Investerings							
Uitgaven	286.961	337.482	720.000	1.000.000	2.575.000	3.525.000	0
Ontvangsten	50.000	50.000	0	0	0	0	0
Saldo	-236.961	-287.482	-720.000	-1.000.000	-2.575.000	-3.525.000	0
Financiering							
Uitgaven	0	0	0	0	0	0	0
Ontvangsten	0	0	0	0	0	0	0
Saldo	0	0	0	0	0	0	0
Algemene financiering							
Exploitatie							
Uitgaven	380.594	428.821	386.876	427.719	425.914	442.682	450.682
Ontvangsten	31.295.028	31.318.833	31.490.579	32.087.463	32.868.623	33.794.262	34.649.412
Saldo	30.914.434	30.890.012	31.103.703	31.659.744	32.442.709	33.351.580	34.198.730
Investerings							
Uitgaven	0	3.125	0	0	0	0	0
Ontvangsten	0	0	0	0	0	0	0
Saldo	0	-3.125	0	0	0	0	0
Financiering							
Uitgaven	1.862.232	1.706.883	2.060.160	2.310.867	2.357.349	2.509.849	2.627.734
Ontvangsten	11.046.302	10.100.000	5.500.000	1.600.000	3.400.000	2.800.000	0
Saldo	9.184.069	8.393.117	3.439.840	-710.867	1.042.651	290.151	-2.627.734
Cultuur en vrije tijd							
Exploitatie							
Uitgaven	4.377.163	5.798.169	5.850.378	5.782.194	5.756.698	5.844.794	5.872.949
Ontvangsten	1.197.215	861.438	907.065	856.876	849.454	845.865	842.174
Saldo	-3.179.948	-4.936.730	-4.943.313	-4.925.318	-4.907.244	-4.998.929	-5.030.775
Investerings							
Uitgaven	1.046.736	1.429.086	2.902.149	551.374	35.000	0	0
Ontvangsten	11.547.197	11.547.197	500.000	500.000	328.533	0	0
Saldo	10.500.461	10.118.111	-2.402.149	-51.374	293.533	0	0
Financiering							
Uitgaven	9.537.113	9.537.121	0	0	0	0	0

Schema T1: Ontvangsten en uitgaven naar functionele aard

	Rek 2020	Mijp 2020	Mijp 2021	Mijp 2022	Mijp 2023	Mijp 2024	Mijp 2025
Ontvangsten	219.224	219.224	508.227	508.227	508.227	508.227	508.227
Saldo	-9.317.889	-9.317.897	508.227	508.227	508.227	508.227	508.227
Leren en onderwijs							
Exploitatie							
Uitgaven	2.776.429	2.891.833	2.878.816	2.866.250	2.868.207	2.884.197	2.872.226
Ontvangsten	2.331.604	2.443.801	2.424.101	2.424.100	2.424.099	2.424.100	2.424.099
Saldo	-444.825	-448.033	-454.715	-442.150	-444.108	-460.097	-448.127
Investerings							
Uitgaven	0	0	0	0	0	0	0
Ontvangsten	0	0	0	0	0	0	0
Saldo	0	0	0	0	0	0	0
Financiering							
Uitgaven	0	0	0	0	0	0	0
Ontvangsten	0	0	0	0	0	0	0
Saldo	0	0	0	0	0	0	0
Natuur en milieubeheer							
Exploitatie							
Uitgaven	2.077.244	2.218.956	2.229.255	2.236.309	2.247.522	2.258.763	2.270.221
Ontvangsten	115.477	259.596	402.883	244.046	244.034	242.846	241.634
Saldo	-1.961.767	-1.959.360	-1.826.371	-1.992.263	-2.003.487	-2.015.917	-2.028.587
Investerings							
Uitgaven	36.054	36.054	156.000	97.000	10.000	0	0
Ontvangsten	25.120	35.890	0	18.000	35.750	0	0
Saldo	-10.934	-164	-156.000	-79.000	25.750	0	0
Financiering							
Uitgaven	0	0	0	0	0	0	0
Ontvangsten	150.995	150.995	150.995	150.995	150.995	150.995	150.995
Saldo	150.995	150.995	150.995	150.995	150.995	150.995	150.995
Ondernemen en werken							
Exploitatie							
Uitgaven	656.057	966.798	716.896	711.754	720.642	729.234	737.992
Ontvangsten	47.671	53.810	60.072	60.110	60.101	59.690	59.261
Saldo	-608.386	-912.987	-656.824	-651.644	-660.541	-669.545	-678.731
Investerings							
Uitgaven	81.842	106.064	71.000	50.000	50.000	50.000	50.000
Ontvangsten	461.337	461.337	0	0	0	0	0
Saldo	379.494	355.273	-71.000	-50.000	-50.000	-50.000	-50.000

Schema T1: Ontvangsten en uitgaven naar functionele aard

	Rek 2020	Mjp 2020	Mjp 2021	Mjp 2022	Mjp 2023	Mjp 2024	Mjp 2025
Financiering							
Uitgaven	0	0	0	0	0	0	0
Ontvangsten	0	0	0	0	0	0	0
Saldo	0	0	0	0	0	0	0
Veiligheidszorg							
Exploitatie							
Uitgaven	4.553.460	5.153.543	5.641.641	5.741.141	5.847.709	5.951.348	6.062.118
Ontvangsten	230.259	225.356	224.377	224.376	224.370	224.076	223.770
Saldo	-4.323.201	-4.928.187	-5.417.263	-5.516.765	-5.623.339	-5.727.271	-5.838.349
Investerings							
Uitgaven	276.938	401.002	190.604	149.452	149.452	149.452	149.452
Ontvangsten	0	0	0	0	0	0	0
Saldo	-276.938	-401.002	-190.604	-149.452	-149.452	-149.452	-149.452
Financiering							
Uitgaven	0	0	0	0	0	0	0
Ontvangsten	0	0	0	0	0	0	0
Saldo	0	0	0	0	0	0	0
Wonen en ruimtelijke ordening							
Exploitatie							
Uitgaven	4.090.110	4.405.347	4.517.548	4.495.073	4.552.954	4.608.069	4.664.073
Ontvangsten	2.878.484	2.774.315	2.739.521	2.739.331	2.839.299	2.837.971	2.836.539
Saldo	-1.211.626	-1.631.032	-1.778.027	-1.755.742	-1.713.655	-1.770.097	-1.827.534
Investerings							
Uitgaven	5.187.590	3.799.691	1.790.504	1.105.000	930.000	110.000	110.000
Ontvangsten	2.317.912	2.721.107	1.108.250	858.250	858.250	858.250	858.250
Saldo	-2.869.679	-1.078.584	-682.254	-246.750	-71.750	748.250	748.250
Financiering							
Uitgaven	0	0	0	0	0	0	0
Ontvangsten	0	0	0	0	0	0	0
Saldo	0	0	0	0	0	0	0
Zorg en opvang							
Exploitatie							
Uitgaven	1.391.852	1.455.736	1.468.596	1.487.110	1.439.231	1.456.804	1.471.262
Ontvangsten	704.946	760.089	668.072	637.791	637.535	645.679	653.967
Saldo	-686.905	-695.647	-800.524	-849.320	-801.696	-811.125	-817.295
Investerings							
Uitgaven	28.028	28.028	150.000	0	0	0	0

Schema T1: Ontvangsten en uitgaven naar functionele aard

	Rek 2020	Mjp 2020	Mjp 2021	Mjp 2022	Mjp 2023	Mjp 2024	Mjp 2025
Ontvangsten	0	0	0	0	0	0	0
Saldo	-28.028	-28.028	-150.000	0	0	0	0
Financiering							
Uitgaven	0	0	0	0	0	0	0
Ontvangsten	0	0	0	0	0	0	0
Saldo	0	0	0	0	0	0	0
Zich verplaatsen en mobiliteit							
Exploitatie							
Uitgaven	1.514.625	1.621.473	1.608.425	1.626.943	1.652.186	1.677.853	1.704.017
Ontvangsten	205.025	255.003	220.293	220.272	220.242	218.172	216.042
Saldo	-1.309.600	-1.366.470	-1.388.132	-1.406.671	-1.431.944	-1.459.681	-1.487.975
Investerings							
Uitgaven	1.383.368	2.476.899	1.810.000	725.000	1.550.000	675.000	235.000
Ontvangsten	192.372	146.308	0	300.000	100.000	100.000	0
Saldo	-1.190.996	-2.330.591	-1.810.000	-425.000	-1.450.000	-575.000	-235.000
Financiering							
Uitgaven	0	0	0	0	0	0	0
Ontvangsten	0	0	0	0	0	0	0
Saldo	0	0	0	0	0	0	0

Schema T1: Ontvangsten en uitgaven naar functionele aard

OCMW Ronse

	Rek 2020	Mjp 2020	Mjp 2021	Mjp 2022	Mjp 2023	Mjp 2024	Mjp 2025
Algemeen Bestuur							
Exploitatie							
Uitgaven	2.049.449	2.127.981	2.290.326	2.538.872	3.100.456	3.320.459	3.522.402
Ontvangsten	157.588	45.262	45.609	45.599	45.585	45.599	45.585
Saldo	-1.891.861	-2.082.719	-2.244.717	-2.493.274	-3.054.871	-3.274.860	-3.476.818
Investerings							
Uitgaven	0	0	0	0	0	0	0
Ontvangsten	0	0	0	0	0	0	0
Saldo	0	0	0	0	0	0	0
Financiering							
Uitgaven	0	0	0	0	0	0	0
Ontvangsten	0	0	0	0	0	0	0
Saldo	0	0	0	0	0	0	0
Algemene financiering							
Exploitatie							
Uitgaven	58.697	91.599	88.143	84.715	81.393	78.357	74.959
Ontvangsten	1.852.823	1.859.198	1.928.519	2.069.632	2.368.104	2.498.736	2.593.347
Saldo	1.794.125	1.767.599	1.840.376	1.984.917	2.286.711	2.420.379	2.518.389
Investerings							
Uitgaven	0	0	0	0	0	0	0
Ontvangsten	0	0	0	0	0	0	0
Saldo	0	0	0	0	0	0	0
Financiering							
Uitgaven	302.602	302.424	307.468	308.070	308.671	309.279	261.613
Ontvangsten	0	0	0	0	0	0	0
Saldo	-302.602	-302.424	-307.468	-308.070	-308.671	-309.279	-261.613
Cultuur en vrije tijd							
Exploitatie							
Uitgaven	0	0	0	0	0	0	0
Ontvangsten	0	0	0	0	0	0	0
Saldo	0	0	0	0	0	0	0
Investerings							
Uitgaven	0	0	0	0	0	0	0
Ontvangsten	0	0	0	0	0	0	0
Saldo	0	0	0	0	0	0	0
Financiering							
Uitgaven	0	0	0	0	0	0	0

Schema T1: Ontvangsten en uitgaven naar functionele aard

	Rek 2020	Mjp 2020	Mjp 2021	Mjp 2022	Mjp 2023	Mjp 2024	Mjp 2025
Ontvangsten	0	0	0	0	0	0	0
Saldo	0	0	0	0	0	0	0
Leren en onderwijs							
Exploitatie							
Uitgaven	0	0	0	0	0	0	0
Ontvangsten	0	0	0	0	0	0	0
Saldo	0	0	0	0	0	0	0
Investerings							
Uitgaven	0	0	0	0	0	0	0
Ontvangsten	0	0	0	0	0	0	0
Saldo	0	0	0	0	0	0	0
Financiering							
Uitgaven	0	0	0	0	0	0	0
Ontvangsten	0	0	0	0	0	0	0
Saldo	0	0	0	0	0	0	0
Natuur en milieubeheer							
Exploitatie							
Uitgaven	0	0	0	0	0	0	0
Ontvangsten	0	0	0	0	0	0	0
Saldo	0	0	0	0	0	0	0
Investerings							
Uitgaven	0	0	0	0	0	0	0
Ontvangsten	0	0	0	0	0	0	0
Saldo	0	0	0	0	0	0	0
Financiering							
Uitgaven	0	0	0	0	0	0	0
Ontvangsten	0	0	0	0	0	0	0
Saldo	0	0	0	0	0	0	0
Ondernemen en werken							
Exploitatie							
Uitgaven	0	0	0	0	0	0	0
Ontvangsten	0	0	0	0	0	0	0
Saldo	0	0	0	0	0	0	0
Investerings							
Uitgaven	0	0	0	0	0	0	0
Ontvangsten	0	0	0	0	0	0	0
Saldo	0	0	0	0	0	0	0

Schema T1: Ontvangsten en uitgaven naar functionele aard

	Rek 2020	Mjp 2020	Mjp 2021	Mjp 2022	Mjp 2023	Mjp 2024	Mjp 2025
Financiering							
Uitgaven	0	0	0	0	0	0	0
Ontvangsten	0	0	0	0	0	0	0
Saldo	0	0	0	0	0	0	0
Veiligheidszorg							
Exploitatie							
Uitgaven	0	0	0	0	0	0	0
Ontvangsten	0	0	0	0	0	0	0
Saldo	0	0	0	0	0	0	0
Investerings							
Uitgaven	0	0	0	0	0	0	0
Ontvangsten	0	0	0	0	0	0	0
Saldo	0	0	0	0	0	0	0
Financiering							
Uitgaven	0	0	0	0	0	0	0
Ontvangsten	0	0	0	0	0	0	0
Saldo	0	0	0	0	0	0	0
Wonen en ruimtelijke ordening							
Exploitatie							
Uitgaven	0	0	0	0	0	0	0
Ontvangsten	0	0	0	0	0	0	0
Saldo	0	0	0	0	0	0	0
Investerings							
Uitgaven	0	0	0	0	0	0	0
Ontvangsten	0	0	0	0	0	0	0
Saldo	0	0	0	0	0	0	0
Financiering							
Uitgaven	0	0	0	0	0	0	0
Ontvangsten	0	0	0	0	0	0	0
Saldo	0	0	0	0	0	0	0
Zorg en opvang							
Exploitatie							
Uitgaven	11.000.999	11.459.794	12.563.147	12.484.299	12.606.762	12.759.868	12.945.218
Ontvangsten	9.223.487	9.273.458	9.425.787	9.275.359	9.362.722	9.468.767	10.255.722
Saldo	-1.777.512	-2.186.337	-3.137.360	-3.208.939	-3.244.041	-3.291.101	-2.689.496
Investerings							
Uitgaven	0	0	50.000	0	0	0	0

Schema T1: Ontvangsten en uitgaven naar functionele aard

	Rek 2020	Mjpp 2020	Mjpp 2021	Mjpp 2022	Mjpp 2023	Mjpp 2024	Mjpp 2025
Ontvangsten	0	0	0	0	0	0	0
Saldo	0	0	-50.000	0	0	0	0
Financiering							
Uitgaven	0	0	0	0	0	0	0
Ontvangsten	0	0	0	0	0	0	0
Saldo	0	0	0	0	0	0	0
Zich verplaatsen en mobiliteit							
Exploitatie							
Uitgaven	0	0	0	0	0	0	0
Ontvangsten	0	0	0	0	0	0	0
Saldo	0	0	0	0	0	0	0
Investerings							
Uitgaven	0	0	0	0	0	0	0
Ontvangsten	0	0	0	0	0	0	0
Saldo	0	0	0	0	0	0	0
Financiering							
Uitgaven	0	0	0	0	0	0	0
Ontvangsten	0	0	0	0	0	0	0
Saldo	0	0	0	0	0	0	0

RONSE
Grote Markt 12
KBO: 0207460432

RONSE
Oscar Delghuststraat 62
KBO: 0212165922

NIS-code 45041

Algemeen Directeur : Linda Vandekerkhove
Financieel Directeur : Jurgen Soetens

T2 : Ontvangsten en uitgaven naar economische aard

Jaarrekening

Afdrukdatum : 15/06/2021
Volgnummer Budgettaire boekhouding : 183034
Volgnummer Algemene boekhouding : 29495

Schema T2:Ontvangsten en uitgaven naar economische aard

Geconsolideerd

I. Exploitatieuitgaven	Rek 2020	Mjp 2020	Mjp 2021	Mjp 2022	Mjp 2023	Mjp 2024	Mjp 2025
A. Operationele uitgaven	41.806.297	46.080.910	48.027.559	48.419.761	49.417.966	50.360.997	51.179.665
1. Goederen en diensten	7.405.837	9.476.867	9.182.672	9.129.325	9.035.629	9.091.125	9.049.118
2. Bezoldigingen, sociale lasten en pensioenen	24.452.149	24.776.903	26.221.970	26.861.527	27.903.177	28.684.590	29.398.724
a. Politiek personeel	529.393	512.900	537.293	544.255	553.332	562.564	571.978
b. Vastbenoemd niet-onderwijzend personeel	11.407.590	11.470.893	12.112.676	12.532.931	13.440.506	13.984.486	14.495.065
c. Niet-vastbenoemd niet-onderwijzend personeel	9.607.338	9.707.329	10.454.340	10.666.229	10.791.437	11.016.386	11.210.785
d. Onderwijzend personeel ten laste van het bestuur	46.139	39.814	40.507	41.101	41.915	42.742	43.586
e. Onderwijzend personeel ten laste van andere overheden	2.085.242	2.150.000	2.150.000	2.150.000	2.150.000	2.150.000	2.150.000
f. Andere personeelskosten	776.446	895.967	927.154	927.011	925.988	928.412	927.311
g. Pensioenen	0	0	0	0	0	0	0
3. Individuele hulpverlening door het OCMW	1.055.977	1.173.646	1.268.413	1.101.850	1.101.850	1.101.850	1.101.850
4. Toegestane werkingssubsidies	8.377.009	10.078.224	10.879.952	10.849.008	10.894.760	10.995.381	11.134.421
- aan de districten	0	0	0	0	0	0	0
- aan de eigen autonome provinciebedrijven (APB)	0	0	0	0	0	0	0
- aan de eigen autonome gemeentebedrijven (AGB)	506.658	1.585.853	1.731.558	1.735.842	1.740.213	1.744.672	1.749.218
- aan welzijnsverenigingen	168.119	0	0	0	0	0	0
- aan andere OCMW-verenigingen	0	168.119	497.127	498.302	475.388	474.791	508.456
- aan de politiezone	3.475.510	4.054.429	4.567.443	4.635.955	4.708.494	4.776.077	4.847.718
- aan de hulpverleningszone	650.036	650.036	674.087	699.029	724.893	751.714	779.527
- aan intergemeentelijke samenwerkingsverbanden (IGS)	1.277.664	1.340.000	1.290.000	1.290.000	1.290.000	1.290.000	1.290.000
- aan besturen van de eredienst	245.296	249.039	234.184	198.566	199.901	202.256	203.631
- aan niet-confessionele levensbeschouwelijke gemeenschappen	10.000	0	0	0	0	0	0
- aan andere begunstigden	2.043.726	2.030.748	1.885.554	1.791.314	1.755.871	1.755.871	1.755.871
5. Andere operationele uitgaven	515.323	575.271	474.551	478.051	482.551	488.051	495.551
B. Financiële uitgaven	193.305	240.993	262.953	300.348	294.028	305.775	308.394
1. Rente, commissies en kosten verbonden aan schulden	189.394	234.970	258.703	296.098	289.778	301.525	304.144
- aan financiële instellingen	189.394	234.970	258.703	296.098	289.778	301.525	304.144
- aan andere entiteiten	0	0	0	0	0	0	0
2. Andere financiële uitgaven	3.910	6.023	4.250	4.250	4.250	4.250	4.250
C. Rechtenbenden uit het overschot van het boekjaar	0	0	0	0	0	0	0

Schema T2:Ontvangsten en uitgaven naar economische aard

II. Exploitatieontvangsten	Rek 2020	Mjp 2020	Mjp 2021	Mjp 2022	Mjp 2023	Mjp 2024	Mjp 2025
A. Operationele ontvangsten	48.813.501	48.577.923	49.016.403	49.364.578	50.623.706	51.778.803	53.507.950
1. Ontvangsten uit de werking	9.585.434	10.051.080	10.287.401	10.423.571	10.659.911	10.775.431	11.572.131
2. Fiscale ontvangsten en boetes	19.205.614	19.142.947	19.389.718	19.542.795	19.825.685	20.245.256	20.677.235
a. Aanvullende belastingen	15.101.767	14.978.277	14.802.444	15.021.404	15.370.173	15.789.618	16.221.470
- Opcentiemen op de onroerende voorheffing	8.677.209	8.476.924	8.535.853	8.749.249	8.967.981	9.192.180	9.421.985
- Aanvullende belasting op de personenbelasting	6.079.982	6.140.032	5.907.658	5.903.573	6.029.925	6.221.448	6.419.736
- Andere aanvullende belastingen	344.575	361.320	364.933	368.582	372.268	375.990	379.750
b. Andere belastingen en boetes	4.103.847	4.164.670	4.587.274	4.521.391	4.455.512	4.455.638	4.455.765
3. Werkingssubsidies	19.069.297	18.609.938	18.431.061	18.648.922	19.389.322	20.026.022	20.543.804
a. Algemene werkingssubsidies	13.166.931	13.249.996	13.254.693	13.839.612	14.636.354	15.273.054	15.790.836
- Gemeentefonds	10.911.615	10.995.455	11.339.063	11.694.682	12.062.773	12.443.775	12.838.522
- Andere algemene werkingssubsidies	2.255.316	2.254.540	1.915.629	2.144.929	2.573.581	2.829.278	2.952.313
- van de federale overheid	0	0	0	0	0	0	0
- van de Vlaamse overheid	2.255.316	2.254.540	1.915.629	2.144.929	2.573.581	2.829.278	2.952.313
- van de provincie	0	0	0	0	0	0	0
- van de gemeente	0	0	0	0	0	0	0
- van het OCMW	0	0	0	0	0	0	0
- van andere entiteiten	0	0	0	0	0	0	0
b. Specifieke werkingssubsidies	5.902.366	5.359.943	5.176.368	4.809.310	4.752.968	4.752.968	4.752.968
- van de federale overheid	2.122.284	1.784.407	1.844.171	1.483.721	1.434.471	1.434.471	1.434.471
- van de Vlaamse overheid	3.763.476	3.457.730	3.257.098	3.264.190	3.257.098	3.257.098	3.257.098
- van de provincie	7.000	1.400	1.400	1.400	1.400	1.400	1.400
- van de gemeente	0	60.000	60.000	60.000	60.000	60.000	60.000
- van het OCMW	0	0	0	0	0	0	0
- van andere entiteiten	9.606	56.406	13.700	0	0	0	0
4. Recuperatie individuele hulpverlening	84.005	103.050	101.600	101.600	101.600	101.600	101.600
5. Andere operationele ontvangsten	869.151	670.908	806.623	647.689	647.187	630.493	613.180
B. Financiële ontvangsten	1.748.872	1.762.881	1.715.160	1.715.160	1.715.160	1.715.160	1.715.160
C. Tussenkost door derden in het tekort van het boekjaar	0	0	0	0	0	0	0
III. Exploitatiesaldo	8.562.772	4.018.901	2.441.051	2.359.628	2.626.871	2.827.191	3.735.052

Schema T2:Ontvangsten en uitgaven naar economische aard

I. Investeringsuitgaven	Rek 2020	Mjp 2020	Mjp 2021	Mjp 2022	Mjp 2023	Mjp 2024	Mjp 2025
A. Investerings in financiële vaste activa	1.341.900	1.345.025	0	0	0	0	0
1. Extern verzelfstandigde agentschappen	0	0	0	0	0	0	0
2. Intergemeentelijke samenwerkingsverbanden en soortgelijke entit	1.341.900	1.345.025	0	0	0	0	0
3. OCMW-verenigingen	0	0	0	0	0	0	0
4. Andere financiële vaste activa	0	0	0	0	0	0	0
B. Investerings in materiële vaste activa	6.472.252	6.389.762	6.471.500	3.181.500	4.865.000	4.310.000	335.000
1. Gemeenschapsgoederen en bedrijfsmatige materiële vaste activa	6.472.252	6.389.762	6.471.500	3.181.500	4.865.000	4.310.000	335.000
a. Terreinen en gebouwen	485.540	701.255	2.615.000	1.551.000	2.550.000	3.575.000	50.000
b. Wegen en andere infrastructuur	2.681.503	4.184.542	2.920.000	1.580.000	2.240.000	735.000	285.000
c. Roerende goederen	1.258.907	1.503.966	936.500	50.500	75.000	0	0
d. Leasing en soortgelijke rechten	2.046.302	0	0	0	0	0	0
e. Erfgoed	0	0	0	0	0	0	0
2. Andere materiële vaste activa	0	0	0	0	0	0	0
a. Onroerende goederen	0	0	0	0	0	0	0
b. Roerende goederen	0	0	0	0	0	0	0
C. Investerings in immateriële vaste activa	205.410	305.443	621.500	88.900	100.000	0	10.000
D. Toegestane investeringssubsidies	307.957	577.201	747.258	407.426	334.452	199.452	199.452
- aan de districten	0	0	0	0	0	0	0
- aan autonome provinciebedrijven (APB)	0	0	0	0	0	0	0
- aan autonome gemeentebedrijven (AGB)	72.852	100.246	100.504	100.000	100.000	0	0
- aan welzijnsverenigingen	0	0	0	0	0	0	0
- aan andere OCMW-verenigingen	0	0	0	0	0	0	0
- aan de politiezone	0	0	0	0	0	0	0
- aan de hulpverleningszone	77.397	188.002	110.604	149.452	149.452	149.452	149.452
- aan intergemeentelijke samenwerkingsverbanden	0	0	0	0	0	0	0
- aan niet-confessionele levensbeschouwelijke gemeenschappen	0	0	0	0	0	0	0
- aan besturen van de eredienst	88.482	114.007	297.374	107.974	35.000	0	0
- aan andere begunstigden	69.225	174.946	238.775	50.000	50.000	50.000	50.000

Schema T2:Ontvangsten en uitgaven naar economische aard

II. Investeringsontvangsten	Rek 2020	Mjp 2020	Mjp 2021	Mjp 2022	Mjp 2023	Mjp 2024	Mjp 2025
A. Verkoop van financiële vaste activa	111.825	0	0	0	0	0	0
1. Extern verzelfstandigde agentschappen	0	0	0	0	0	0	0
2. Intergemeentelijke samenwerkingsverbanden en soortgelijke entiteiten	111.825	0	0	0	0	0	0
3. OCMW-verenigingen	0	0	0	0	0	0	0
4. Andere financiële vaste activa	0	0	0	0	0	0	0
B. Verkoop van materiële vaste activa	13.696.825	14.234.676	1.108.250	858.250	858.250	858.250	858.250
1. Gemeenschapsgoederen en bedrijfsmatige materiële vaste activa	13.696.825	14.234.676	1.108.250	858.250	858.250	858.250	858.250
a. Terreinen en gebouwen	11.907.615	11.998.156	1.108.250	858.250	858.250	858.250	858.250
b. Wegen en andere infrastructuur	1.789.210	2.236.520	0	0	0	0	0
c. Roerende goederen	0	0	0	0	0	0	0
d. Leasing en soortgelijke rechten	0	0	0	0	0	0	0
e. Erfgoed	0	0	0	0	0	0	0
2. Andere materiële vaste activa	0	0	0	0	0	0	0
a. Onroerende goederen	0	0	0	0	0	0	0
b. Roerende goederen	0	0	0	0	0	0	0
C. Investeringsontvangsten in immateriële vaste activa	0	0	0	0	0	0	0
D. Investeringsubsidies en -schenkingen	785.289	727.163	500.000	818.000	464.283	100.000	0
- van de federale overheid	0	0	0	0	0	0	0
- van de Vlaamse overheid	755.645	727.163	500.000	818.000	464.283	100.000	0
- van de provincie	46.064	0	0	0	0	0	0
- van de gemeente	0	0	0	0	0	0	0
- van het OCMW	0	0	0	0	0	0	0
- van andere entiteiten	-16.420	0	0	0	0	0	0
III. Investeringsaldo	6.266.419	6.344.408	-6.232.008	-2.001.576	-3.976.919	-3.551.202	313.798
Saldo exploitatie en investeringen	14.829.191	10.363.309	-3.790.956	358.052	-1.350.048	-724.012	4.048.849

Schema T2:Ontvangsten en uitgaven naar economische aard

I. Financieringsuitgaven	Rek 2020	Mjp 2020	Mjp 2021	Mjp 2022	Mjp 2023	Mjp 2024	Mjp 2025
A. Verreffening van financiële schulden	2.164.835	2.009.307	2.367.628	2.618.937	2.666.020	2.819.129	2.889.348
1. Periodieke aflossingen van opgenomen leningen en leasings	2.164.835	2.009.307	2.367.628	2.618.937	2.666.020	2.819.129	2.889.348
2. Niet-periodieke aflossingen van opgenomen leningen en leasings	0	0	0	0	0	0	0
B. Verreffening van niet-financiële schulden	0	0	0	0	0	0	0
C. Toegestane leningen en betalingsuitstel	9.537.113	9.537.121	9.537.121	9.537.121	9.537.121	9.537.121	9.537.121
1. Toegestane leningen	9.537.113	9.537.121	9.537.121	9.537.121	9.537.121	9.537.121	9.537.121
- aan autonome provinciebedrijven (APB)	0	0	0	0	0	0	0
- aan autonome gemeentebedrijven (AGB)	0	9.537.121	9.537.121	9.537.121	9.537.121	9.537.121	9.537.121
- aan welzijnsverenigingen	0	0	0	0	0	0	0
- aan andere OCMW-verenigingen	0	0	0	0	0	0	0
- aan de politiezone	0	0	0	0	0	0	0
- aan de hulpverleningszone	0	0	0	0	0	0	0
- aan intergemeentelijke samenwerkingsverbanden (IGS)	0	0	0	0	0	0	0
- aan besturen van de eredienst	0	0	0	0	0	0	0
- aan niet-confessionele levensbeschouwelijke gemeenschappen	0	0	0	0	0	0	0
- aan andere bgunstigden	9.537.113	9.537.121	9.537.121	9.537.121	9.537.121	9.537.121	9.537.121
2. Toegestaan betalingsuitstel	0	0	0	0	0	0	0
D. Vooruitbetalingen	0	0	0	0	0	0	0
E. Kapitaalsverminderingen	0	0	0	0	0	0	0

Schema T2: Ontvangsten en uitgaven naar economische aard

II. Financieringsontvangsten	Rek 2020	Mjp 2020	Mjp 2021	Mjp 2022	Mjp 2023	Mjp 2024	Mjp 2025
A. Aangaan van financiële schulden	11.046.302	10.100.000	5.500.000	1.600.000	3.400.000	2.800.000	0
- opname van leningen en leaseings bij financiële instellingen	9.000.000	10.100.000	5.500.000	1.600.000	3.400.000	2.800.000	0
- opname van leningen en leaseings bij andere entiteiten	2.046.302	0	0	0	0	0	0
B. Aangaan van niet-financiële schulden	0	0	0	0	0	0	0
C. Vereffening van toegestane leningen en betalingsuitstel	370.219	370.219	659.222	659.222	659.222	659.222	659.222
1. Terugvordering van toegestane leningen	370.219	370.219	659.222	659.222	659.222	659.222	659.222
a. Periodieke terugvorderingen	370.219	370.219	659.222	659.222	659.222	659.222	659.222
b. Niet-periodieke terugvorderingen	0	0	0	0	0	0	0
2. Vereffening van betalingsuitstel	0	0	0	0	0	0	0
D. Vereffening van vooruitbetalingen	0	0	0	0	0	0	0
E. Kapitaalsvermeerderingen	0	0	0	0	0	0	0
F. Bijdragen en schenkingen niet gekoppeld aan operationele activiteiten of aan de verwerving van vaste activa	0	0	0	0	0	0	0
III. Financieringssaldo	-285.426	-1.076.208	3.791.594	-359.714	1.393.202	640.094	-2.230.125
Budgettair resultaat van het boekjaar	14.543.765	9.287.101	638	-1.662	43.154	-83.918	1.818.724

Schema T2: Ontvangsten en uitgaven naar economische aard

Stad Ronse

I. Exploitatieuitgaven	Rek 2020	Mjp 2020	Mjp 2021	Mjp 2022	Mjp 2023	Mjp 2024	Mjp 2025
A. Operationele uitgaven	28.736.848	32.445.735	33.126.686	33.349.190	33.663.348	34.233.270	34.664.645
1. Goederen en diensten	5.002.281	6.711.289	6.380.864	6.327.866	6.244.320	6.299.816	6.257.810
2. Bezoldigingen, sociale lasten en pensioenen	15.049.405	15.315.270	16.017.277	16.264.659	16.582.105	16.989.813	17.350.319
a. Politiek personeel	445.881	434.899	446.702	452.502	460.397	468.425	476.608
b. Vastbenoemd niet-onderwijzend personeel	7.160.933	7.252.363	7.524.331	7.647.073	7.927.044	8.194.965	8.451.692
c. Niet-vastbenoemd niet-onderwijzend personeel	4.817.419	4.871.402	5.258.842	5.377.230	5.407.020	5.535.527	5.631.380
d. Onderwijzend personeel ten laste van het bestuur	46.139	39.814	40.507	41.101	41.915	42.742	43.586
e. Onderwijzend personeel ten laste van andere overheden	2.085.242	2.150.000	2.150.000	2.150.000	2.150.000	2.150.000	2.150.000
f. Andere personeelskosten	493.791	566.792	596.896	596.753	595.729	598.154	597.052
g. Pensioenen	0	0	0	0	0	0	0
3. Individuele hulpverlening door het OCMW	0	0	0	0	0	0	0
4. Toegestane werkingsubsidies	8.196.427	9.897.605	10.306.994	10.331.614	10.407.372	10.508.590	10.613.965
- aan de districten	0	0	0	0	0	0	0
- aan de eigen autonome provinciebedrijven (APB)	0	0	0	0	0	0	0
- aan de eigen autonome gemeentebedrijven (AGB)	506.658	1.585.853	1.731.558	1.735.842	1.740.213	1.744.672	1.749.218
- aan welzijnsverenigingen	0	0	0	0	0	0	0
- aan andere OCMW-verenigingen	0	0	0	0	0	0	0
- aan de politiezone	3.475.510	4.054.429	4.567.443	4.635.955	4.708.494	4.776.077	4.847.718
- aan de hulpverleningszone	650.036	650.036	674.087	699.029	724.893	751.714	779.527
- aan intergemeentelijke samenwerkingsverbanden (IGS)	1.277.664	1.340.000	1.290.000	1.290.000	1.290.000	1.290.000	1.290.000
- aan besturen van de eredienst	245.296	249.039	234.184	198.566	199.901	202.256	203.631
- aan niet-confessionele levensbeschouwelijke gemeenschappen	10.000	0	0	0	0	0	0
- aan andere begunstigen	2.031.263	2.018.248	1.809.722	1.772.222	1.743.871	1.743.871	1.743.871
5. Andere operationele uitgaven	488.734	521.571	421.551	425.051	429.551	435.051	442.551
B. Financiële uitgaven	153.608	196.794	222.210	263.033	260.035	274.818	280.835
1. Rente, commissies en kosten verbonden aan schulden	150.465	193.421	220.610	261.433	258.435	273.218	279.235
- aan financiële instellingen	150.465	193.421	220.610	261.433	258.435	273.218	279.235
- aan andere entiteiten	0	0	0	0	0	0	0
2. Andere financiële uitgaven	3.142	3.373	1.600	1.600	1.600	1.600	1.600
C. Rechthebbenden uit het overschot van het boekjaar	0	0	0	0	0	0	0

Schema T2:Ontvangsten en uitgaven naar economische aard

II. Exploitatieontvangsten	Rek 2020	Mjp 2020	Mjp 2021	Mjp 2022	Mjp 2023	Mjp 2024	Mjp 2025
A. Operationele ontvangsten	37.579.603	37.400.005	37.616.488	37.973.988	38.847.295	39.765.701	40.613.297
1. Ontvangsten uit de werking	3.089.599	3.226.448	3.147.769	3.156.939	3.266.279	3.275.799	3.285.499
2. Fiscale ontvangsten en boetes	19.205.614	19.142.947	19.389.718	19.542.795	19.825.685	20.245.256	20.677.235
a. Aanvullende belastingen	15.101.767	14.978.277	14.802.444	15.021.404	15.370.173	15.789.618	16.221.470
- Opcentiemen op de onroerende voorheffing	8.677.209	8.476.924	8.535.853	8.749.249	8.967.981	9.192.180	9.421.985
- Aanvullende belasting op de personenbelasting	6.079.982	6.140.032	5.901.658	5.903.573	6.029.925	6.221.448	6.419.736
- Andere aanvullende belastingen	344.575	361.320	364.933	368.582	372.268	375.990	379.750
b. Andere belastingen en boetes	4.103.847	4.164.670	4.587.274	4.521.391	4.455.512	4.455.638	4.455.765
3. Werkingsubsidies	14.475.331	14.396.747	14.307.026	14.661.183	15.142.703	15.648.771	16.071.941
a. Algemene werkingssubsidies	11.811.340	11.888.030	11.823.406	12.267.212	12.765.482	13.271.550	13.694.721
- Gemeentefonds	10.134.984	10.212.117	10.528.237	10.855.406	11.194.050	11.544.572	11.907.739
- Andere algemene werkingssubsidies	1.676.356	1.675.913	1.295.168	1.411.806	1.571.432	1.726.978	1.786.981
- van de federale overheid	0	0	0	0	0	0	0
- van de Vlaamse overheid	1.676.356	1.675.913	1.295.168	1.411.806	1.571.432	1.726.978	1.786.981
- van de provincie	0	0	0	0	0	0	0
- van de gemeente	0	0	0	0	0	0	0
- van het OCMW	0	0	0	0	0	0	0
- van andere entiteiten	0	0	0	0	0	0	0
b. Specifieke werkingssubsidies	2.663.991	2.508.717	2.483.621	2.393.971	2.377.221	2.377.221	2.377.221
- van de federale overheid	234.494	90.521	188.221	112.271	95.521	95.521	95.521
- van de Vlaamse overheid	2.412.891	2.300.390	2.220.300	2.220.300	2.220.300	2.220.300	2.220.300
- van de provincie	7.000	1.400	1.400	1.400	1.400	1.400	1.400
- van de gemeente	0	60.000	60.000	60.000	60.000	60.000	60.000
- van het OCMW	0	0	0	0	0	0	0
- van andere entiteiten	9.606	56.406	13.700	0	0	0	0
4. Recuperatie individuele hulpverlening	0	0	0	0	0	0	0
5. Andere operationele ontvangsten	809.059	633.864	771.975	613.071	612.628	595.875	578.621
B. Financiële ontvangsten	1.748.872	1.762.881	1.715.160	1.715.160	1.715.160	1.715.160	1.715.160
C. Tussenkost door derden in het tekort van het boekjaar	0	0	0	0	0	0	0
III. Exploitatiesaldo	10.438.019	6.520.358	5.982.752	6.076.924	6.639.072	6.972.773	7.382.977

Schema T2:Ontvangsten en uitgaven naar economische aard

I. Investeringsuitgaven	Rek 2020	Mjp 2020	Mjp 2021	Mjp 2022	Mjp 2023	Mjp 2024	Mjp 2025
A. Investerings in financiële vaste activa	1.341.900	1.345.025	0	0	0	0	0
1. Extern verzelfstandigde agentschappen	0	0	0	0	0	0	0
2. Intergemeentelijke samenwerkingsverbanden en soortgelijke entiteit	1.341.900	1.345.025	0	0	0	0	0
3. OCMW-verenigingen	0	0	0	0	0	0	0
4. Andere financiële vaste activa	0	0	0	0	0	0	0
B. Investerings in materiële vaste activa	6.472.252	6.389.762	6.421.500	3.181.500	4.865.000	4.310.000	335.000
1. Gemeenschapsgoederen en bedrijfsmatige materiële vaste activa	6.472.252	6.389.762	6.421.500	3.181.500	4.865.000	4.310.000	335.000
a. Terreinen en gebouwen	485.540	701.255	2.565.000	1.551.000	2.550.000	3.575.000	50.000
b. Wegen en andere infrastructuur	2.681.503	4.184.542	2.920.000	1.580.000	2.240.000	735.000	285.000
c. Roerende goederen	1.258.907	1.503.966	936.500	50.500	75.000	0	0
d. Leasing en soortgelijke rechten	2.046.302	0	0	0	0	0	0
e. Erfgoed	0	0	0	0	0	0	0
2. Andere materiële vaste activa	0	0	0	0	0	0	0
a. Onroerende goederen	0	0	0	0	0	0	0
b. Roerende goederen	0	0	0	0	0	0	0
C. Investerings in immateriële vaste activa	205.410	305.443	621.500	88.900	100.000	0	10.000
D. Toegestane investeringssubsidies	307.957	577.201	747.258	407.426	334.452	199.452	199.452
- aan de districten	0	0	0	0	0	0	0
- aan autonome provinciebedrijven (APB)	0	0	0	0	0	0	0
- aan autonome gemeentebedrijven (AGB)	72.852	100.246	100.504	100.000	100.000	0	0
- aan welzijnsverenigingen	0	0	0	0	0	0	0
- aan andere OCMW-verenigingen	0	0	0	0	0	0	0
- aan de politiezone	0	0	0	0	0	0	0
- aan de hulpverleningszone	77.397	188.002	110.604	149.452	149.452	149.452	149.452
- aan intergemeentelijke samenwerkingsverbanden	0	0	0	0	0	0	0
- aan niet-confessionele levensbeschouwelijke gemeenschappen	0	0	0	0	0	0	0
- aan besturen van de eredienst	88.482	114.007	297.374	107.974	35.000	0	0
- aan andere begunstigden	69.225	174.946	238.775	50.000	50.000	50.000	50.000

Schema T2:Ontvangsten en uitgaven naar economische aard

II. Investeringsontvangsten	Rek 2020	Mjp 2020	Mjp 2021	Mjp 2022	Mjp 2023	Mjp 2024	Mjp 2025
A. Verkoop van financiële vaste activa	111.825	0	0	0	0	0	0
1. Extern verzelfstandigde agentschappen	0	0	0	0	0	0	0
2. Intergemeentelijke samenwerkingsverbanden en soortgelijke entiteit	111.825	0	0	0	0	0	0
3. OCMW-verenigingen	0	0	0	0	0	0	0
4. Andere financiële vaste activa	0	0	0	0	0	0	0
B. Verkoop van materiële vaste activa	13.696.825	14.234.676	1.108.250	858.250	858.250	858.250	858.250
1. Gemeenschapsgoederen en bedrijfsmatige materiële vaste activa	13.696.825	14.234.676	1.108.250	858.250	858.250	858.250	858.250
a. Terreinen en gebouwen	11.907.615	11.998.156	1.108.250	858.250	858.250	858.250	858.250
b. Wegen en andere infrastructuur	1.789.210	2.236.520	0	0	0	0	0
c. Roerende goederen	0	0	0	0	0	0	0
d. Leasing en soortgelijke rechten	0	0	0	0	0	0	0
e. Erfgoed	0	0	0	0	0	0	0
2. Andere materiële vaste activa	0	0	0	0	0	0	0
a. Onroerende goederen	0	0	0	0	0	0	0
b. Roerende goederen	0	0	0	0	0	0	0
C. Investerings in immateriële vaste activa	0	0	0	0	0	0	0
D. Investeringsubsidies en -schenkingen	785.289	727.163	500.000	818.000	464.283	100.000	0
- van de federale overheid	0	0	0	0	0	0	0
- van de Vlaamse overheid	755.645	727.163	500.000	818.000	464.283	100.000	0
- van de provincie	46.064	0	0	0	0	0	0
- van de gemeente	0	0	0	0	0	0	0
- van het OCMW	0	0	0	0	0	0	0
- van andere entiteiten	-16.420	0	0	0	0	0	0
III. Investeringsaldo	6.266.419	6.344.408	-6.182.008	-2.001.576	-3.976.919	-3.551.202	313.798
Saldo exploitatie en investeringen	16.704.438	12.864.766	-199.255	4.075.348	2.662.152	3.421.570	7.696.775

Schema T2:Ontvangsten en uitgaven naar economische aard

I. Financieringsuitgaven	Rek 2020	Mijp 2020	Mijp 2021	Mijp 2022	Mijp 2023	Mijp 2024	Mijp 2025
A. Verreffening van financiële schulden	1.862.232	1.706.883	2.060.160	2.310.867	2.357.349	2.509.849	2.627.734
1. Periodieke aflossingen van opgenomen leningen en leasings	1.862.232	1.706.883	2.060.160	2.310.867	2.357.349	2.509.849	2.627.734
2. Niet-periodieke aflossingen van opgenomen leningen en leasings	0	0	0	0	0	0	0
B. Verreffening van niet-financiële schulden	0	0	0	0	0	0	0
C. Toegestane leningen en betalingsuitstel	9.537.113	9.537.121	0	0	0	0	0
1. Toegestane leningen	9.537.113	9.537.121	0	0	0	0	0
- aan autonome provinciebedrijven (APB)	0	0	0	0	0	0	0
- aan autonome gemeentebedrijven (AGB)	0	9.537.121	0	0	0	0	0
- aan welzijnsverenigingen	0	0	0	0	0	0	0
- aan andere OCMW-verenigingen	0	0	0	0	0	0	0
- aan de politiezone	0	0	0	0	0	0	0
- aan de hulpverleningszone	0	0	0	0	0	0	0
- aan intergemeentelijke samenwerkingsverbanden (IGS)	0	0	0	0	0	0	0
- aan besturen van de eredienst	0	0	0	0	0	0	0
- aan niet-confessionele levensbeschouwelijke gemeenschappen	0	0	0	0	0	0	0
- aan andere bgunstigden	9.537.113	0	0	0	0	0	0
2. Toegestaan betalingsuitstel	0	0	0	0	0	0	0
D. Vooruitbetalingen	0	0	0	0	0	0	0
E. Kapitaalsverminderingen	0	0	0	0	0	0	0

Schema T2:Ontvangsten en uitgaven naar economische aard

II. Financieringsontvangsten	Rek 2020	Mjp 2020	Mjp 2021	Mjp 2022	Mjp 2023	Mjp 2024	Mjp 2025
A. Aangaan van financiële schulden	11.046.302	10.100.000	5.500.000	1.600.000	3.400.000	2.800.000	0
- opname van leningen en leasings bij financiële instellingen	9.000.000	10.100.000	5.500.000	1.600.000	3.400.000	2.800.000	0
- opname van leningen en leasings bij andere entiteiten	2.046.302	0	0	0	0	0	0
B. Aangaan van niet-financiële schulden	0	0	0	0	0	0	0
C. Vereffening van toegestane leningen en betalingsuitstel	370.219	370.219	659.222	659.222	659.222	659.222	659.222
1. Terugvordering van toegestane leningen	370.219	370.219	659.222	659.222	659.222	659.222	659.222
a. Periodieke terugvorderingen	370.219	370.219	659.222	659.222	659.222	659.222	659.222
b. Niet-periodieke terugvorderingen	0	0	0	0	0	0	0
2. Vereffening van betalingsuitstel	0	0	0	0	0	0	0
D. Vereffening van vooruitbetalingen	0	0	0	0	0	0	0
E. Kapitaalsvermeerderingen	0	0	0	0	0	0	0
F. Bijdragen en schenkingen niet gekoppeld aan operationele activiteiten of aan de verwerving van vaste activa	0	0	0	0	0	0	0
III. Financieringssaldo	17.176	-773.784	4.099.062	-51.644	1.701.873	949.373	-1.968.512
Budgettair resultaat van het boekjaar	16.721.614	12.090.981	3.899.807	4.023.704	4.364.026	4.370.943	5.728.263

Schema T2:Ontvangsten en uitgaven naar economische aard

OCMW Ronse

I. Exploitatieuitgaven	Rek 2020	Mjp 2020	Mjp 2021	Mjp 2022	Mjp 2023	Mjp 2024	Mjp 2025
A. Operationele uitgaven	13.069.448	13.635.176	14.900.873	15.070.571	15.754.618	16.127.727	16.515.020
1. Goederen en diensten	2.403.556	2.765.578	2.801.809	2.801.459	2.791.309	2.791.309	2.791.309
2. Bezoldigingen, sociale lasten en pensioenen	9.402.744	9.461.633	10.204.693	10.596.868	11.321.072	11.694.777	12.048.405
a. Politiek personeel	83.512	78.001	90.591	91.753	92.935	94.139	95.370
b. Vastbenoemd niet-onderwijzend personeel	4.246.658	4.218.529	4.588.346	4.885.858	5.513.462	5.789.521	6.043.372
c. Niet-vastbenoemd niet-onderwijzend personeel	4.789.919	4.835.927	5.195.498	5.288.999	5.384.417	5.480.859	5.579.405
d. Onderwijzend personeel ten laste van het bestuur	0	0	0	0	0	0	0
e. Onderwijzend personeel ten laste van andere overheden	0	0	0	0	0	0	0
f. Andere personeelskosten	282.655	329.175	330.258	330.258	330.258	330.258	330.258
g. Pensioenen	0	0	0	0	0	0	0
3. Individuele hulpverlening door het OCMW	1.055.977	1.173.646	1.268.413	1.101.850	1.101.850	1.101.850	1.101.850
4. Toegestane werkingssubsidies	180.582	180.619	572.959	517.394	487.388	486.791	520.456
- aan de districten	0	0	0	0	0	0	0
- aan de eigen autonome provinciebedrijven (APB)	0	0	0	0	0	0	0
- aan de eigen autonome gemeentebedrijven (AGB)	0	0	0	0	0	0	0
- aan welzijnsverenigingen	168.119	0	0	0	0	0	0
- aan andere OCMW-verenigingen	0	168.119	497.127	498.302	475.388	474.791	508.456
- aan de politiezone	0	0	0	0	0	0	0
- aan de hulpverleningszone	0	0	0	0	0	0	0
- aan intergemeentelijke samenwerkingsverbanden (IGS)	0	0	0	0	0	0	0
- aan besturen van de eredienst	0	0	0	0	0	0	0
- aan niet-confessionele levensbeschouwelijke gemeenschappen	0	0	0	0	0	0	0
- aan andere begunstigden	12.463	12.500	75.832	19.092	12.000	12.000	12.000
5. Andere operationele uitgaven	26.589	53.700	53.000	53.000	53.000	53.000	53.000
B. Financiële uitgaven	39.697	44.199	40.743	37.315	33.993	30.957	27.559
1. Rente, commissies en kosten verbonden aan schulden	38.929	41.549	38.093	34.665	31.343	28.307	24.909
- aan financiële instellingen	38.929	41.549	38.093	34.665	31.343	28.307	24.909
- aan andere entiteiten	0	0	0	0	0	0	0
2. Andere financiële uitgaven	768	2.650	2.650	2.650	2.650	2.650	2.650
C. Rechtenbenden uit het overschot van het boekjaar	0	0	0	0	0	0	0

Schema T2: Ontvangsten en uitgaven naar economische aard

II. Exploitatieontvangsten	Rek 2020	Mjp 2020	Mjp 2021	Mjp 2022	Mjp 2023	Mjp 2024	Mjp 2025
A. Operationele ontvangsten	11.233.898	11.177.918	11.399.915	11.390.590	11.776.411	12.013.102	12.894.654
1. Ontvangsten uit de werking	6.495.836	6.824.632	7.139.632	7.266.632	7.393.632	7.499.632	8.286.632
2. Fiscale ontvangsten en boetes	0	0	0	0	0	0	0
a. Aanvullende belastingen	0	0	0	0	0	0	0
- Opcentiemen op de onroerende voorheffing	0	0	0	0	0	0	0
- Aanvullende belasting op de personenbelasting	0	0	0	0	0	0	0
- Andere aanvullende belastingen	0	0	0	0	0	0	0
b. Andere belastingen en boetes	0	0	0	0	0	0	0
3. Werkingssubsidies	4.593.966	4.213.192	4.124.035	3.987.739	4.246.620	4.377.251	4.471.863
a. Algemene werkingssubsidies	1.355.590	1.361.966	1.431.287	1.572.400	1.870.872	2.001.504	2.096.115
- Gemeentefonds	776.631	783.338	810.826	839.276	868.723	899.203	930.783
- Andere algemene werkingssubsidies	578.960	578.628	620.461	733.124	1.002.149	1.102.301	1.165.332
- van de federale overheid	0	0	0	0	0	0	0
- van de Vlaamse overheid	578.960	578.628	620.461	733.124	1.002.149	1.102.301	1.165.332
- van de provincie	0	0	0	0	0	0	0
- van de gemeente	0	0	0	0	0	0	0
- van het OCMW	0	0	0	0	0	0	0
- van andere entiteiten	0	0	0	0	0	0	0
b. Specifieke werkingssubsidies	3.238.376	2.851.226	2.692.748	2.415.340	2.375.748	2.375.748	2.375.748
- van de federale overheid	1.887.791	1.693.886	1.655.950	1.371.450	1.338.950	1.338.950	1.338.950
- van de Vlaamse overheid	1.350.585	1.157.340	1.036.798	1.043.890	1.036.798	1.036.798	1.036.798
- van de provincie	0	0	0	0	0	0	0
- van de gemeente	0	0	0	0	0	0	0
- van het OCMW	0	0	0	0	0	0	0
- van andere entiteiten	0	0	0	0	0	0	0
4. Recuperatie individuele hulpverlening	84.005	103.050	101.600	101.600	101.600	101.600	101.600
5. Andere operationele ontvangsten	60.092	37.044	34.648	34.619	34.559	34.619	34.559
B. Financiële ontvangsten	0	0	0	0	0	0	0
C. Tussenkost door derden in het tekort van het boekjaar	0	0	0	0	0	0	0
III. Exploitatiesaldo	-1.875.247	-2.501.457	-3.541.701	-3.717.296	-4.012.201	-4.145.582	-3.647.925

Schema T2: Ontvangsten en uitgaven naar economische aard

I. Investeringsuitgaven	Rek 2020	Mjp 2020	Mjp 2021	Mjp 2022	Mjp 2023	Mjp 2024	Mjp 2025
A. Investerings in financiële vaste activa	0	0	0	0	0	0	0
1. Extern verzelfstandigde agentschappen	0	0	0	0	0	0	0
2. Intergemeentelijke samenwerkingsverbanden en soortgelijke entiteiten	0	0	0	0	0	0	0
3. OCMW-verenigingen	0	0	0	0	0	0	0
4. Andere financiële vaste activa	0	0	0	0	0	0	0
B. Investerings in materiële vaste activa	0	0	50.000	0	0	0	0
1. Gemeenschapsgoederen en bedrijfsmatige materiële vaste activa	0	0	50.000	0	0	0	0
a. Terreinen en gebouwen	0	0	50.000	0	0	0	0
b. Wegen en andere infrastructuur	0	0	0	0	0	0	0
c. Roerende goederen	0	0	0	0	0	0	0
d. Leasing en soortgelijke rechten	0	0	0	0	0	0	0
e. Erfgoed	0	0	0	0	0	0	0
2. Andere materiële vaste activa	0	0	0	0	0	0	0
a. Onroerende goederen	0	0	0	0	0	0	0
b. Roerende goederen	0	0	0	0	0	0	0
C. Investerings in immateriële vaste activa	0	0	0	0	0	0	0
D. Toegestane investeringssubsidies	0	0	0	0	0	0	0
- aan de districten	0	0	0	0	0	0	0
- aan autonome provinciebedrijven (APB)	0	0	0	0	0	0	0
- aan autonome gemeentebesturen (AGB)	0	0	0	0	0	0	0
- aan welzijnsverenigingen	0	0	0	0	0	0	0
- aan andere OCMW-verenigingen	0	0	0	0	0	0	0
- aan de politiezone	0	0	0	0	0	0	0
- aan de hulpverleningszone	0	0	0	0	0	0	0
- aan intergemeentelijke samenwerkingsverbanden	0	0	0	0	0	0	0
- aan niet-confessionele levensbeschouwelijke gemeenschappen	0	0	0	0	0	0	0
- aan besturen van de eredienst	0	0	0	0	0	0	0
- aan andere begunstigden	0	0	0	0	0	0	0

Schema T2:Ontvangsten en uitgaven naar economische aard

II. Investeringsontvangsten	Rek 2020	Mjp 2020	Mjp 2021	Mjp 2022	Mjp 2023	Mjp 2024	Mjp 2025
A. Verkoop van financiële vaste activa	0	0	0	0	0	0	0
1. Extern verzelfstandigde agentschappen	0	0	0	0	0	0	0
2. Intergemeentelijke samenwerkingsverbanden en soortgelijke entiteiten	0	0	0	0	0	0	0
3. OCMW-verenigingen	0	0	0	0	0	0	0
4. Andere financiële vaste activa	0	0	0	0	0	0	0
B. Verkoop van materiële vaste activa	0	0	0	0	0	0	0
1. Gemeenschapsgoederen en bedrijfsmatige materiële vaste activa	0	0	0	0	0	0	0
a. Terreinen en gebouwen	0	0	0	0	0	0	0
b. Wegen en andere infrastructuur	0	0	0	0	0	0	0
c. Roerende goederen	0	0	0	0	0	0	0
d. Leasing en soortgelijke rechten	0	0	0	0	0	0	0
e. Erfgoed	0	0	0	0	0	0	0
2. Andere materiële vaste activa	0	0	0	0	0	0	0
a. Onroerende goederen	0	0	0	0	0	0	0
b. Roerende goederen	0	0	0	0	0	0	0
C. Investerings in immateriële vaste activa	0	0	0	0	0	0	0
D. Investeringsubsidies en -schenkingen	0	0	0	0	0	0	0
- van de federale overheid	0	0	0	0	0	0	0
- van de Vlaamse overheid	0	0	0	0	0	0	0
- van de provincie	0	0	0	0	0	0	0
- van de gemeente	0	0	0	0	0	0	0
- van het OCMW	0	0	0	0	0	0	0
- van andere entiteiten	0	0	0	0	0	0	0
III. Investeringsaldo	0	0	-50.000	0	0	0	0

Saldo exploitatie en investeringen	-1.875.247	-2.501.457	-3.591.701	-3.717.296	-4.012.201	-4.145.582	-3.647.925
---	------------	------------	------------	------------	------------	------------	------------

Schema T2: Ontvangsten en uitgaven naar economische aard

I. Financieringsuitgaven	Rek 2020	Mijp 2020	Mijp 2021	Mijp 2022	Mijp 2023	Mijp 2024	Mijp 2025
A. Vereffening van financiële schulden	302.602	302.424	307.468	308.070	308.671	309.279	261.613
1. Periodieke aflossingen van opgenomen leningen en leasings	302.602	302.424	307.468	308.070	308.671	309.279	261.613
2. Niet-periodieke aflossingen van opgenomen leningen en leasings	0	0	0	0	0	0	0
B. Vereffening van niet-financiële schulden	0	0	0	0	0	0	0
C. Toegestane leningen en betalingsuitstel	0	0	0	0	0	0	0
1. Toegestane leningen	0	0	0	0	0	0	0
- aan autonome provinciebedrijven (APB)	0	0	0	0	0	0	0
- aan autonome gemeentebedrijven (AGB)	0	0	0	0	0	0	0
- aan welzijnsverenigingen	0	0	0	0	0	0	0
- aan andere OCMW-verenigingen	0	0	0	0	0	0	0
- aan de politiezone	0	0	0	0	0	0	0
- aan de hulpverleningszone	0	0	0	0	0	0	0
- aan intergemeentelijke samenwerkingsverbanden (IGS)	0	0	0	0	0	0	0
- aan besturen van de eredienst	0	0	0	0	0	0	0
- aan niet-confessionele levensbeschouwelijke gemeenschappen	0	0	0	0	0	0	0
- aan andere bgunstigden	0	0	0	0	0	0	0
2. Toegestaan betalingsuitstel	0	0	0	0	0	0	0
D. Vooruitbetalingen	0	0	0	0	0	0	0
E. Kapitaalsverminderingen	0	0	0	0	0	0	0

Schema T2:Ontvangsten en uitgaven naar economische aard

III. Financieringsontvangsten	Rek 2020	Mijp 2020	Mijp 2021	Mijp 2022	Mijp 2023	Mijp 2024	Mijp 2025
A. Aangaan van financiële schulden	0	0	0	0	0	0	0
- opname van leningen en leasings bij financiële instellingen	0	0	0	0	0	0	0
- opname van leningen en leasings bij andere entiteiten	0	0	0	0	0	0	0
B. Aangaan van niet-financiële schulden	0	0	0	0	0	0	0
C. Vereffening van toegestane leningen en betalingsuitstel	0	0	0	0	0	0	0
1. Terugvordering van toegestane leningen	0	0	0	0	0	0	0
a. Periodieke terugvorderingen	0	0	0	0	0	0	0
b. Niet-periodieke terugvorderingen	0	0	0	0	0	0	0
2. Vereffening van betalingsuitstel	0	0	0	0	0	0	0
D. Vereffening van vooruitbetalingen	0	0	0	0	0	0	0
E. Kapitaalsvermeerderingen	0	0	0	0	0	0	0
F. Bijdragen en schenkingen niet gekoppeld aan operationele activiteiten of aan de verwerving van vaste activa	0	0	0	0	0	0	0
III. Financieringssaldo	-302.602	-302.424	-307.468	-308.070	-308.671	-309.279	-261.613
Budgettair resultaat van het boekjaar	-2.177.849	-2.803.881	-3.899.169	-4.025.366	-4.320.872	-4.454.862	-3.909.539

RONSE
Grote Markt 12
KBO: 0207460432

RONSE
Oscar Delghuststraat 62
KBO: 0212165922

NIS-code 45041

Algemeen Directeur : Linda Vandekerkhove
Financieel Directeur : Jurgen Soetens

T3 : Investeringsproject

Jaarrekening

Afdrukdatum : 18/06/2021
Volgnummer Budgettaire boekhouding : 183034
Volgnummer Algemene boekhouding : 29495

RONSE
Schema T3: Investeringsproject: AlleProjecten

	Reeds gerealiseerd		Nog te realiseren			Totaal
	vóór MJP	in MJP	vóór MJP	in MJP	na MJP	
I. UITGAVEN						
A. Investeren in financiële vaste activa	621.799	1.341.900	0	0	0	1.963.699
1. Extern verzelfstandigde agentschappen	0	0	0	0	0	0
2. Intergemeentelijke samenwerkingsverbanden en soortgelijke entiteiten	578.785	1.341.900	0	0	0	1.920.685
3. OCMW-verenigingen	0	0	0	0	0	0
4. Andere financiële vaste activa	43.015	0	0	0	0	43.015
B. Investeren in materiële vaste activa	24.800.951	6.472.252	0	19.163.000	0	50.436.203
1. Gemeenschapsgoederen en bedrijfsmatige materiële vaste activa	24.800.951	6.472.252	0	19.163.000	0	50.436.203
a. Terreinen en gebouwen	15.462.156	485.540	0	10.341.000	0	26.288.696
b. Wegen en andere infrastructuur	8.405.716	2.681.503	0	7.760.000	0	18.847.219
c. Roerende goederen	933.078	1.258.907	0	1.062.000	0	3.253.985
d. Leasing en soortgelijke rechten	0	2.046.302	0	0	0	2.046.302
e. Erfgoed	0	0	0	0	0	0
2. Andere materiële vaste activa	0	0	0	0	0	0
a. Onroerende goederen	0	0	0	0	0	0
b. Roerende goederen	0	0	0	0	0	0
C. Investeren in immateriële vaste activa	1.385.321	205.410	0	820.400	0	2.411.131
D. Toegestane investeringssubsidies	840.235	307.957	0	1.888.041	0	3.036.232
II. ONTVANGSTEN						
A. Verkoop van financiële vaste activa	4.288	111.825	0	0	0	116.112
1. Extern verzelfstandigde agentschappen	0	0	0	0	0	0
2. Intergemeentelijke samenwerkingsverbanden en soortgelijke entiteiten	4.288	111.825	0	0	0	116.112
3. OCMW-verenigingen	0	0	0	0	0	0
4. Andere financiële vaste activa	0	0	0	0	0	0
B. Verkoop van materiële vaste activa	2.596.478	13.696.825	0	4.541.250	600.000	21.434.553
1. Gemeenschapsgoederen en bedrijfsmatige materiële vaste activa	2.596.478	13.696.825	0	4.541.250	600.000	21.434.553
a. Terreinen en gebouwen	2.596.478	11.907.615	0	4.541.250	600.000	19.645.344
b. Wegen en andere infrastructuur	0	1.789.210	0	0	0	1.789.210
c. Roerende goederen	0	0	0	0	0	0
d. Leasing en soortgelijke rechten	0	0	0	0	0	0
e. Erfgoed	0	0	0	0	0	0
2. Andere materiële vaste activa	0	0	0	0	0	0
a. Onroerende goederen	0	0	0	0	0	0
b. Roerende goederen	0	0	0	0	0	0
C. Verkoop van immateriële vaste activa	0	0	0	0	0	0
D. Investeringssubsidies en -schenkingen	1.184.310	785.289	0	1.882.283	0	3.851.881

	Reeds gerealiseerd		Nog te realiseren			Totaal
	vóór MJP	in MJP	vóór MJP	in MJP	na MJP	
I. UITGAVEN						
A. Investeren in financiële vaste activa	0	1.341.900	0	0	0	1.341.900
1. Extern verzelfstandigde agentschappen	0	0	0	0	0	0
2. Intergemeentelijke samenwerkingsverbanden en soortgelijke entiteiten	0	1.341.900	0	0	0	1.341.900
3. OCMW-verenigingen	0	0	0	0	0	0
4. Andere financiële vaste activa	0	0	0	0	0	0
B. Investeren in materiële vaste activa	0	6.472.252	0	4.215.000	0	10.687.252
1. Gemeenschapsgoederen en bedrijfsmatige materiële vaste activa	0	6.472.252	0	4.215.000	0	10.687.252
a. Terreinen en gebouwen	0	485.540	0	975.000	0	1.460.540
b. Wegen en andere infrastructuur	0	2.681.503	0	2.730.000	0	5.411.503
c. Roerende goederen	0	1.258.907	0	510.000	0	1.768.907
d. Leasing en soortgelijke rechten	0	2.046.302	0	0	0	2.046.302
e. Erfgoed	0	0	0	0	0	0
2. Andere materiële vaste activa	0	0	0	0	0	0
a. Onroerende goederen	0	0	0	0	0	0
b. Roerende goederen	0	0	0	0	0	0
C. Investeren in immateriële vaste activa	0	205.410	0	170.000	0	375.410
D. Toegestane investeringssubsidies	0	307.957	0	1.601.041	0	1.908.998
II. ONTVANGSTEN						
A. Verkoop van financiële vaste activa	0	111.825	0	0	0	111.825
1. Extern verzelfstandigde agentschappen	0	0	0	0	0	0
2. Intergemeentelijke samenwerkingsverbanden en soortgelijke entiteiten	0	111.825	0	0	0	111.825
3. OCMW-verenigingen	0	0	0	0	0	0
4. Andere financiële vaste activa	0	0	0	0	0	0
B. Verkoop van materiële vaste activa	0	2.156.919	0	4.541.250	600.000	7.298.169
1. Gemeenschapsgoederen en bedrijfsmatige materiële vaste activa	0	2.156.919	0	4.541.250	600.000	7.298.169
a. Terreinen en gebouwen	0	367.709	0	4.541.250	600.000	5.508.959
b. Wegen en andere infrastructuur	0	1.789.210	0	0	0	1.789.210
c. Roerende goederen	0	0	0	0	0	0
d. Leasing en soortgelijke rechten	0	0	0	0	0	0
e. Erfgoed	0	0	0	0	0	0
2. Andere materiële vaste activa	0	0	0	0	0	0
a. Onroerende goederen	0	0	0	0	0	0
b. Roerende goederen	0	0	0	0	0	0
C. Verkoop van immateriële vaste activa	0	0	0	0	0	0
D. Investeringssubsidies en -schenkingen	0	785.289	0	0	0	785.289

	Reeds gerealiseerd		Nog te realiseren			Totaal
	vóór MJP	in MJP	vóór MJP	in MJP	na MJP	
I. UITGAVEN						
A. Investeren in financiële vaste activa	0	0	0	0	0	0
1. Extern verzelfstandigde agentschappen	0	0	0	0	0	0
2. Intergemeentelijke samenwerkingsverbanden en soortgelijke entiteiten	0	0	0	0	0	0
3. OCMW-verenigingen	0	0	0	0	0	0
4. Andere financiële vaste activa	0	0	0	0	0	0
B. Investeren in materiële vaste activa	0	0	150.000	0	0	150.000
1. Gemeenschapsgoederen en bedrijfsmatige materiële vaste activa	0	0	0	150.000	0	150.000
a. Terreinen en gebouwen	0	0	0	0	0	0
b. Wegen en andere infrastructuur	0	0	0	150.000	0	150.000
c. Roerende goederen	0	0	0	0	0	0
d. Leasing en soortgelijke rechten	0	0	0	0	0	0
e. Erfgoed	0	0	0	0	0	0
2. Andere materiële vaste activa	0	0	0	0	0	0
a. Onroerende goederen	0	0	0	0	0	0
b. Roerende goederen	0	0	0	0	0	0
C. Investeren in immateriële vaste activa	0	0	0	0	0	0
D. Toegestane investeringssubsidies	0	0	0	0	0	0
II. ONTVANGSTEN						
A. Verkoop van financiële vaste activa	0	0	0	0	0	0
1. Extern verzelfstandigde agentschappen	0	0	0	0	0	0
2. Intergemeentelijke samenwerkingsverbanden en soortgelijke entiteiten	0	0	0	0	0	0
3. OCMW-verenigingen	0	0	0	0	0	0
4. Andere financiële vaste activa	0	0	0	0	0	0
B. Verkoop van materiële vaste activa	0	0	0	0	0	0
1. Gemeenschapsgoederen en bedrijfsmatige materiële vaste activa	0	0	0	0	0	0
a. Terreinen en gebouwen	0	0	0	0	0	0
b. Wegen en andere infrastructuur	0	0	0	0	0	0
c. Roerende goederen	0	0	0	0	0	0
d. Leasing en soortgelijke rechten	0	0	0	0	0	0
e. Erfgoed	0	0	0	0	0	0
2. Andere materiële vaste activa	0	0	0	0	0	0
a. Onroerende goederen	0	0	0	0	0	0
b. Roerende goederen	0	0	0	0	0	0
C. Verkoop van immateriële vaste activa	0	0	0	0	0	0
D. Investeringssubsidies en -schenkingen	0	0	0	0	0	0

	Reeds gerealiseerd		Nog te realiseren		Totaal
	vóór MJP	in MJP	vóór MJP	in MJP	
I. UITGAVEN					
A. Investeren in financiële vaste activa	0	0	0	0	0
1. Extern verzelfstandigde agentschappen	0	0	0	0	0
2. Intergemeentelijke samenwerkingsverbanden en soortgelijke entiteiten	0	0	0	0	0
3. OCMW-verenigingen	0	0	0	0	0
4. Andere financiële vaste activa	0	0	0	0	0
B. Investeren in materiële vaste activa	0	96.863	0	0	96.863
1. Gemeenschapsgoederen en bedrijfsmatige materiële vaste activa	0	96.863	0	0	96.863
a. Terreinen en gebouwen	0	96.863	0	0	96.863
b. Wegen en andere infrastructuur	0	0	0	0	0
c. Roerende goederen	0	0	0	0	0
d. Leasing en soortgelijke rechten	0	0	0	0	0
e. Erfgoed	0	0	0	0	0
2. Andere materiële vaste activa	0	0	0	0	0
a. Onroerende goederen	0	0	0	0	0
b. Roerende goederen	0	0	0	0	0
C. Investeren in immateriële vaste activa	0	0	0	0	0
D. Toegestane investeringssubsidies	0	0	0	0	0
II. ONTVANGSTEN					
A. Verkoop van financiële vaste activa	0	0	0	0	0
1. Extern verzelfstandigde agentschappen	0	0	0	0	0
2. Intergemeentelijke samenwerkingsverbanden en soortgelijke entiteiten	0	0	0	0	0
3. OCMW-verenigingen	0	0	0	0	0
4. Andere financiële vaste activa	0	0	0	0	0
B. Verkoop van materiële vaste activa	0	0	0	0	0
1. Gemeenschapsgoederen en bedrijfsmatige materiële vaste activa	0	0	0	0	0
a. Terreinen en gebouwen	0	0	0	0	0
b. Wegen en andere infrastructuur	0	0	0	0	0
c. Roerende goederen	0	0	0	0	0
d. Leasing en soortgelijke rechten	0	0	0	0	0
e. Erfgoed	0	0	0	0	0
2. Andere materiële vaste activa	0	0	0	0	0
a. Onroerende goederen	0	0	0	0	0
b. Roerende goederen	0	0	0	0	0
C. Verkoop van immateriële vaste activa	0	0	0	0	0
D. Investeringssubsidies en -schenkingen	0	0	0	0	0

	Reeds gerealiseerd		Nog te realiseren			Totaal
	vóór MJP	in MJP	vóór MJP	in MJP	na MJP	
I. UITGAVEN						
A. Investeren in financiële vaste activa	0	0	0	0	0	0
1. Extern verzelfstandigde agentschappen	0	0	0	0	0	0
2. Intergemeentelijke samenwerkingsverbanden en soortgelijke entiteiten	0	0	0	0	0	0
3. OCMW-verenigingen	0	0	0	0	0	0
4. Andere financiële vaste activa	0	0	0	0	0	0
B. Investeren in materiële vaste activa	0	0	650.000	0	0	650.000
1. Gemeenschapsgoederen en bedrijfsmatige materiële vaste activa	0	0	650.000	0	0	650.000
a. Terreinen en gebouwen	0	0	0	0	0	0
b. Wegen en andere infrastructuur	0	0	650.000	0	0	650.000
c. Roerende goederen	0	0	0	0	0	0
d. Leasing en soortgelijke rechten	0	0	0	0	0	0
e. Erfgoed	0	0	0	0	0	0
2. Andere materiële vaste activa	0	0	0	0	0	0
a. Onroerende goederen	0	0	0	0	0	0
b. Roerende goederen	0	0	0	0	0	0
C. Investeren in immateriële vaste activa	0	0	0	0	0	0
D. Toegestane investeringssubsidies	0	0	0	0	0	0
II. ONTVANGSTEN						
A. Verkoop van financiële vaste activa	0	0	0	0	0	0
1. Extern verzelfstandigde agentschappen	0	0	0	0	0	0
2. Intergemeentelijke samenwerkingsverbanden en soortgelijke entiteiten	0	0	0	0	0	0
3. OCMW-verenigingen	0	0	0	0	0	0
4. Andere financiële vaste activa	0	0	0	0	0	0
B. Verkoop van materiële vaste activa	0	0	0	0	0	0
1. Gemeenschapsgoederen en bedrijfsmatige materiële vaste activa	0	0	0	0	0	0
a. Terreinen en gebouwen	0	0	0	0	0	0
b. Wegen en andere infrastructuur	0	0	0	0	0	0
c. Roerende goederen	0	0	0	0	0	0
d. Leasing en soortgelijke rechten	0	0	0	0	0	0
e. Erfgoed	0	0	0	0	0	0
2. Andere materiële vaste activa	0	0	0	0	0	0
a. Onroerende goederen	0	0	0	0	0	0
b. Roerende goederen	0	0	0	0	0	0
C. Verkoop van immateriële vaste activa	0	0	0	0	0	0
D. Investeringssubsidies en -schenkingen	0	0	0	0	0	0

	Reeds gerealiseerd		Nog te realiseren			Totaal
	vóór MJP	in MJP	vóór MJP	in MJP	na MJP	
I. UITGAVEN						
A. Investeren in financiële vaste activa	0	0	0	0	0	0
1. Extern verzelfstandigde agentschappen	0	0	0	0	0	0
2. Intergemeentelijke samenwerkingsverbanden en soortgelijke entiteiten	0	0	0	0	0	0
3. OCMW-verenigingen	0	0	0	0	0	0
4. Andere financiële vaste activa	0	0	0	0	0	0
B. Investeren in materiële vaste activa	0	0	0	0	0	0
1. Gemeenschapsgoederen en bedrijfsmatige materiële vaste activa	0	0	0	0	0	0
a. Terreinen en gebouwen	0	0	0	0	0	0
b. Wegen en andere infrastructuur	0	0	0	0	0	0
c. Roerende goederen	0	0	0	0	0	0
d. Leasing en soortgelijke rechten	0	0	0	0	0	0
e. Erfgoed	0	0	0	0	0	0
2. Andere materiële vaste activa	0	0	0	0	0	0
a. Onroerende goederen	0	0	0	0	0	0
b. Roerende goederen	0	0	0	0	0	0
C. Investeren in immateriële vaste activa	0	18.803	0	0	0	18.803
D. Toegestane investeringssubsidies	0	0	0	0	0	0
II. ONTVANGSTEN						
A. Verkoop van financiële vaste activa	0	0	0	0	0	0
1. Extern verzelfstandigde agentschappen	0	0	0	0	0	0
2. Intergemeentelijke samenwerkingsverbanden en soortgelijke entiteiten	0	0	0	0	0	0
3. OCMW-verenigingen	0	0	0	0	0	0
4. Andere financiële vaste activa	0	0	0	0	0	0
B. Verkoop van materiële vaste activa	0	0	0	0	0	0
1. Gemeenschapsgoederen en bedrijfsmatige materiële vaste activa	0	0	0	0	0	0
a. Terreinen en gebouwen	0	0	0	0	0	0
b. Wegen en andere infrastructuur	0	0	0	0	0	0
c. Roerende goederen	0	0	0	0	0	0
d. Leasing en soortgelijke rechten	0	0	0	0	0	0
e. Erfgoed	0	0	0	0	0	0
2. Andere materiële vaste activa	0	0	0	0	0	0
a. Onroerende goederen	0	0	0	0	0	0
b. Roerende goederen	0	0	0	0	0	0
C. Verkoop van immateriële vaste activa	0	0	0	0	0	0
D. Investeringssubsidies en -schenkingen	0	0	0	0	0	0

	Reeds gerealiseerd		Nog te realiseren			Totaal
	vóór MJP	in MJP	vóór MJP	in MJP	na MJP	
I. UITGAVEN						
A. Investerings in financiële vaste activa	0	0	0	0	0	0
1. Extern verzelfstandigde agentschappen	0	0	0	0	0	0
2. Intergemeentelijke samenwerkingsverbanden en soortgelijke entiteiten	0	0	0	0	0	0
3. OCMW-verenigingen	0	0	0	0	0	0
4. Andere financiële vaste activa	0	0	0	0	0	0
B. Investerings in materiële vaste activa	0	28.028	0	0	0	28.028
1. Gemeenschapsgoederen en bedrijfsmatige materiële vaste activa	0	28.028	0	0	0	28.028
a. Terreinen en gebouwen	0	0	0	0	0	0
b. Wegen en andere infrastructuur	0	0	0	0	0	0
c. Roerende goederen	0	28.028	0	0	0	28.028
d. Leasing en soortgelijke rechten	0	0	0	0	0	0
e. Erfgoed	0	0	0	0	0	0
2. Andere materiële vaste activa	0	0	0	0	0	0
a. Onroerende goederen	0	0	0	0	0	0
b. Roerende goederen	0	0	0	0	0	0
C. Investerings in immateriële vaste activa	0	0	0	0	0	0
D. Toegestane investeringssubsidies	0	0	0	0	0	0
II. ONTVANGSTEN						
A. Verkoop van financiële vaste activa	0	0	0	0	0	0
1. Extern verzelfstandigde agentschappen	0	0	0	0	0	0
2. Intergemeentelijke samenwerkingsverbanden en soortgelijke entiteiten	0	0	0	0	0	0
3. OCMW-verenigingen	0	0	0	0	0	0
4. Andere financiële vaste activa	0	0	0	0	0	0
B. Verkoop van materiële vaste activa	0	0	0	0	0	0
1. Gemeenschapsgoederen en bedrijfsmatige materiële vaste activa	0	0	0	0	0	0
a. Terreinen en gebouwen	0	0	0	0	0	0
b. Wegen en andere infrastructuur	0	0	0	0	0	0
c. Roerende goederen	0	0	0	0	0	0
d. Leasing en soortgelijke rechten	0	0	0	0	0	0
e. Erfgoed	0	0	0	0	0	0
2. Andere materiële vaste activa	0	0	0	0	0	0
a. Onroerende goederen	0	0	0	0	0	0
b. Roerende goederen	0	0	0	0	0	0
C. Verkoop van immateriële vaste activa	0	0	0	0	0	0
D. Investeringssubsidies en -schenkingen	0	0	0	0	0	0

	Reeds gerealiseerd		Nog te realiseren			Totaal
	vóór MJP	in MJP	vóór MJP	in MJP	na MJP	
I. UITGAVEN						
A. Investeren in financiële vaste activa	0	0	0	0	0	0
1. Extern verzelfstandigde agentschappen	0	0	0	0	0	0
2. Intergemeentelijke samenwerkingsverbanden en soortgelijke entiteiten	0	0	0	0	0	0
3. OCMW-verenigingen	0	0	0	0	0	0
4. Andere financiële vaste activa	0	0	0	0	0	0
B. Investeren in materiële vaste activa	0	15.028	0	0	0	15.028
1. Gemeenschapsgoederen en bedrijfsmatige materiële vaste activa	0	15.028	0	0	0	15.028
a. Terreinen en gebouwen	0	15.028	0	0	0	15.028
b. Wegen en andere infrastructuur	0	0	0	0	0	0
c. Roerende goederen	0	0	0	0	0	0
d. Leasing en soortgelijke rechten	0	0	0	0	0	0
e. Erfgoed	0	0	0	0	0	0
2. Andere materiële vaste activa	0	0	0	0	0	0
a. Onroerende goederen	0	0	0	0	0	0
b. Roerende goederen	0	0	0	0	0	0
C. Investeren in immateriële vaste activa	0	0	0	0	0	0
D. Toegestane investeringssubsidies	0	0	0	0	0	0
II. ONTVANGSTEN						
A. Verkoop van financiële vaste activa	0	0	0	0	0	0
1. Extern verzelfstandigde agentschappen	0	0	0	0	0	0
2. Intergemeentelijke samenwerkingsverbanden en soortgelijke entiteiten	0	0	0	0	0	0
3. OCMW-verenigingen	0	0	0	0	0	0
4. Andere financiële vaste activa	0	0	0	0	0	0
B. Verkoop van materiële vaste activa	0	0	0	0	0	0
1. Gemeenschapsgoederen en bedrijfsmatige materiële vaste activa	0	0	0	0	0	0
a. Terreinen en gebouwen	0	0	0	0	0	0
b. Wegen en andere infrastructuur	0	0	0	0	0	0
c. Roerende goederen	0	0	0	0	0	0
d. Leasing en soortgelijke rechten	0	0	0	0	0	0
e. Erfgoed	0	0	0	0	0	0
2. Andere materiële vaste activa	0	0	0	0	0	0
a. Onroerende goederen	0	0	0	0	0	0
b. Roerende goederen	0	0	0	0	0	0
C. Verkoop van immateriële vaste activa	0	0	0	0	0	0
D. Investeringssubsidies en -schenkingen	0	0	0	0	0	0

	Reeds gerealiseerd		Nog te realiseren			Totaal
	vóór MJP	in MJP	vóór MJP	in MJP	na MJP	
I. UITGAVEN						
A. Investeren in financiële vaste activa	0	0	0	0	0	0
1. Extern verzelfstandigde agentschappen	0	0	0	0	0	0
2. Intergemeentelijke samenwerkingsverbanden en soortgelijke entiteiten	0	0	0	0	0	0
3. OCMW-verenigingen	0	0	0	0	0	0
4. Andere financiële vaste activa	0	0	0	0	0	0
B. Investeren in materiële vaste activa	0	19.326	0	0	0	19.326
1. Gemeenschapsgoederen en bedrijfsmatige materiële vaste activa	0	19.326	0	0	0	19.326
a. Terreinen en gebouwen	0	19.326	0	0	0	19.326
b. Wegen en andere infrastructuur	0	0	0	0	0	0
c. Roerende goederen	0	0	0	0	0	0
d. Leasing en soortgelijke rechten	0	0	0	0	0	0
e. Erfgoed	0	0	0	0	0	0
2. Andere materiële vaste activa	0	0	0	0	0	0
a. Onroerende goederen	0	0	0	0	0	0
b. Roerende goederen	0	0	0	0	0	0
C. Investeren in immateriële vaste activa	0	0	0	0	0	0
D. Toegestane investeringssubsidies	0	0	0	0	0	0
II. ONTVANGSTEN						
A. Verkoop van financiële vaste activa	0	0	0	0	0	0
1. Extern verzelfstandigde agentschappen	0	0	0	0	0	0
2. Intergemeentelijke samenwerkingsverbanden en soortgelijke entiteiten	0	0	0	0	0	0
3. OCMW-verenigingen	0	0	0	0	0	0
4. Andere financiële vaste activa	0	0	0	0	0	0
B. Verkoop van materiële vaste activa	0	0	0	0	0	0
1. Gemeenschapsgoederen en bedrijfsmatige materiële vaste activa	0	0	0	0	0	0
a. Terreinen en gebouwen	0	0	0	0	0	0
b. Wegen en andere infrastructuur	0	0	0	0	0	0
c. Roerende goederen	0	0	0	0	0	0
d. Leasing en soortgelijke rechten	0	0	0	0	0	0
e. Erfgoed	0	0	0	0	0	0
2. Andere materiële vaste activa	0	0	0	0	0	0
a. Onroerende goederen	0	0	0	0	0	0
b. Roerende goederen	0	0	0	0	0	0
C. Verkoop van immateriële vaste activa	0	0	0	0	0	0
D. Investeringssubsidies en -schenkingen	0	0	0	0	0	0

	Reeds gerealiseerd		Nog te realiseren		Totaal
	vóór MJP	in MJP	vóór MJP	in MJP	
I. UITGAVEN					
A. Investerings in financiële vaste activa	0	0	0	0	0
1. Extern verzelfstandigde agentschappen	0	0	0	0	0
2. Intergemeentelijke samenwerkingsverbanden en soortgelijke entiteiten	0	0	0	0	0
3. OCMW-verenigingen	0	0	0	0	0
4. Andere financiële vaste activa	0	0	0	0	0
B. Investerings in materiële vaste activa	0	358.004	0	0	358.004
1. Gemeenschapsgoederen en bedrijfsmatige materiële vaste activa	0	358.004	0	0	358.004
a. Terreinen en gebouwen	0	0	0	0	0
b. Wegen en andere infrastructuur	0	358.004	0	0	358.004
c. Roerende goederen	0	0	0	0	0
d. Leasing en soortgelijke rechten	0	0	0	0	0
e. Erfgoed	0	0	0	0	0
2. Andere materiële vaste activa	0	0	0	0	0
a. Onroerende goederen	0	0	0	0	0
b. Roerende goederen	0	0	0	0	0
C. Investerings in immateriële vaste activa	0	0	0	0	0
D. Toegestane investeringssubsidies	0	0	0	0	0
II. ONTVANGSTEN					
A. Verkoop van financiële vaste activa	0	0	0	0	0
1. Extern verzelfstandigde agentschappen	0	0	0	0	0
2. Intergemeentelijke samenwerkingsverbanden en soortgelijke entiteiten	0	0	0	0	0
3. OCMW-verenigingen	0	0	0	0	0
4. Andere financiële vaste activa	0	0	0	0	0
B. Verkoop van materiële vaste activa	0	0	0	0	0
1. Gemeenschapsgoederen en bedrijfsmatige materiële vaste activa	0	0	0	0	0
a. Terreinen en gebouwen	0	0	0	0	0
b. Wegen en andere infrastructuur	0	0	0	0	0
c. Roerende goederen	0	0	0	0	0
d. Leasing en soortgelijke rechten	0	0	0	0	0
e. Erfgoed	0	0	0	0	0
2. Andere materiële vaste activa	0	0	0	0	0
a. Onroerende goederen	0	0	0	0	0
b. Roerende goederen	0	0	0	0	0
C. Verkoop van immateriële vaste activa	0	0	0	0	0
D. Investeringssubsidies en -schenkingen	0	0	0	0	0

	Reeds gerealiseerd		Nog te realiseren			Totaal
	vóór MJP	in MJP	vóór MJP	in MJP	na MJP	
I. UITGAVEN						
A. Investeren in financiële vaste activa	0	0	0	0	0	0
1. Extern verzelfstandigde agentschappen	0	0	0	0	0	0
2. Intergemeentelijke samenwerkingsverbanden en soortgelijke entiteiten	0	0	0	0	0	0
3. OCMW-verenigingen	0	0	0	0	0	0
4. Andere financiële vaste activa	0	0	0	0	0	0
B. Investeren in materiële vaste activa	0	0	10.000	0	0	10.000
1. Gemeenschapsgoederen en bedrijfsmatige materiële vaste activa	0	0	0	10.000	0	10.000
a. Terreinen en gebouwen	0	0	0	0	0	0
b. Wegen en andere infrastructuur	0	0	0	0	0	0
c. Roerende goederen	0	0	0	10.000	0	10.000
d. Leasing en soortgelijke rechten	0	0	0	0	0	0
e. Erfgoed	0	0	0	0	0	0
2. Andere materiële vaste activa	0	0	0	0	0	0
a. Onroerende goederen	0	0	0	0	0	0
b. Roerende goederen	0	0	0	0	0	0
C. Investeren in immateriële vaste activa	0	0	0	0	0	0
D. Toegestane investeringssubsidies	0	0	0	0	0	0
II. ONTVANGSTEN						
A. Verkoop van financiële vaste activa	0	0	0	0	0	0
1. Extern verzelfstandigde agentschappen	0	0	0	0	0	0
2. Intergemeentelijke samenwerkingsverbanden en soortgelijke entiteiten	0	0	0	0	0	0
3. OCMW-verenigingen	0	0	0	0	0	0
4. Andere financiële vaste activa	0	0	0	0	0	0
B. Verkoop van materiële vaste activa	0	0	0	0	0	0
1. Gemeenschapsgoederen en bedrijfsmatige materiële vaste activa	0	0	0	0	0	0
a. Terreinen en gebouwen	0	0	0	0	0	0
b. Wegen en andere infrastructuur	0	0	0	0	0	0
c. Roerende goederen	0	0	0	0	0	0
d. Leasing en soortgelijke rechten	0	0	0	0	0	0
e. Erfgoed	0	0	0	0	0	0
2. Andere materiële vaste activa	0	0	0	0	0	0
a. Onroerende goederen	0	0	0	0	0	0
b. Roerende goederen	0	0	0	0	0	0
C. Verkoop van immateriële vaste activa	0	0	0	0	0	0
D. Investeringssubsidies en -schenkingen	0	0	0	0	0	0

	Reeds gerealiseerd		Nog te realiseren		Totaal
	vóór MJP	in MJP	vóór MJP	in MJP	
I. UITGAVEN					
A. Investeren in financiële vaste activa	0	0	0	0	0
1. Extern verzelfstandigde agentschappen	0	0	0	0	0
2. Intergemeentelijke samenwerkingsverbanden en soortgelijke entiteiten	0	0	0	0	0
3. OCMW-verenigingen	0	0	0	0	0
4. Andere financiële vaste activa	0	0	0	0	0
B. Investeren in materiële vaste activa	0	0	50.000	0	50.000
1. Gemeenschapsgoederen en bedrijfsmatige materiële vaste activa	0	0	50.000	0	50.000
a. Terreinen en gebouwen	0	0	0	0	0
b. Wegen en andere infrastructuur	0	0	50.000	0	50.000
c. Roerende goederen	0	0	0	0	0
d. Leasing en soortgelijke rechten	0	0	0	0	0
e. Erfgoed	0	0	0	0	0
2. Andere materiële vaste activa	0	0	0	0	0
a. Onroerende goederen	0	0	0	0	0
b. Roerende goederen	0	0	0	0	0
C. Investeren in immateriële vaste activa	0	0	0	0	0
D. Toegestane investeringssubsidies	0	0	0	0	0
II. ONTVANGSTEN					
A. Verkoop van financiële vaste activa	0	0	0	0	0
1. Extern verzelfstandigde agentschappen	0	0	0	0	0
2. Intergemeentelijke samenwerkingsverbanden en soortgelijke entiteiten	0	0	0	0	0
3. OCMW-verenigingen	0	0	0	0	0
4. Andere financiële vaste activa	0	0	0	0	0
B. Verkoop van materiële vaste activa	0	0	0	0	0
1. Gemeenschapsgoederen en bedrijfsmatige materiële vaste activa	0	0	0	0	0
a. Terreinen en gebouwen	0	0	0	0	0
b. Wegen en andere infrastructuur	0	0	0	0	0
c. Roerende goederen	0	0	0	0	0
d. Leasing en soortgelijke rechten	0	0	0	0	0
e. Erfgoed	0	0	0	0	0
2. Andere materiële vaste activa	0	0	0	0	0
a. Onroerende goederen	0	0	0	0	0
b. Roerende goederen	0	0	0	0	0
C. Verkoop van immateriële vaste activa	0	0	0	0	0
D. Investeringssubsidies en -schenkingen	0	0	0	0	0

	Reeds gerealiseerd		Nog te realiseren			Totaal
	vóór MJP	in MJP	vóór MJP	in MJP	na MJP	
I. UITGAVEN						
A. Investerings in financiële vaste activa	0	0	0	0	0	0
1. Extern verzelfstandigde agentschappen	0	0	0	0	0	0
2. Intergemeentelijke samenwerkingsverbanden en soortgelijke entiteiten	0	0	0	0	0	0
3. OCMW-verenigingen	0	0	0	0	0	0
4. Andere financiële vaste activa	0	0	0	0	0	0
B. Investerings in materiële vaste activa	0	13.443	0	0	0	13.443
1. Gemeenschapsgoederen en bedrijfsmatige materiële vaste activa	0	13.443	0	0	0	13.443
a. Terreinen en gebouwen	0	0	0	0	0	0
b. Wegen en andere infrastructuur	0	0	0	0	0	0
c. Roerende goederen	0	13.443	0	0	0	13.443
d. Leasing en soortgelijke rechten	0	0	0	0	0	0
e. Erfgoed	0	0	0	0	0	0
2. Andere materiële vaste activa	0	0	0	0	0	0
a. Onroerende goederen	0	0	0	0	0	0
b. Roerende goederen	0	0	0	0	0	0
C. Investerings in immateriële vaste activa	0	0	0	0	0	0
D. Toegestane investeringssubsidies	0	0	0	0	0	0
II. ONTVANGSTEN						
A. Verkoop van financiële vaste activa	0	0	0	0	0	0
1. Extern verzelfstandigde agentschappen	0	0	0	0	0	0
2. Intergemeentelijke samenwerkingsverbanden en soortgelijke entiteiten	0	0	0	0	0	0
3. OCMW-verenigingen	0	0	0	0	0	0
4. Andere financiële vaste activa	0	0	0	0	0	0
B. Verkoop van materiële vaste activa	0	0	0	0	0	0
1. Gemeenschapsgoederen en bedrijfsmatige materiële vaste activa	0	0	0	0	0	0
a. Terreinen en gebouwen	0	0	0	0	0	0
b. Wegen en andere infrastructuur	0	0	0	0	0	0
c. Roerende goederen	0	0	0	0	0	0
d. Leasing en soortgelijke rechten	0	0	0	0	0	0
e. Erfgoed	0	0	0	0	0	0
2. Andere materiële vaste activa	0	0	0	0	0	0
a. Onroerende goederen	0	0	0	0	0	0
b. Roerende goederen	0	0	0	0	0	0
C. Verkoop van immateriële vaste activa	0	0	0	0	0	0
D. Investeringssubsidies en -schenkingen	0	0	0	0	0	0

	Reeds gerealiseerd		Nog te realiseren			Totaal
	vóór MJP	in MJP	vóór MJP	in MJP	na MJP	
I. UITGAVEN						
A. Investeren in financiële vaste activa	0	0	0	0	0	0
1. Extern verzelfstandigde agentschappen	0	0	0	0	0	0
2. Intergemeentelijke samenwerkingsverbanden en soortgelijke entiteiten	0	0	0	0	0	0
3. OCMW-verenigingen	0	0	0	0	0	0
4. Andere financiële vaste activa	0	0	0	0	0	0
B. Investeren in materiële vaste activa	0	9.180	0	0	0	9.180
1. Gemeenschapsgoederen en bedrijfsmatige materiële vaste activa	0	9.180	0	0	0	9.180
a. Terreinen en gebouwen	0	0	0	0	0	0
b. Wegen en andere infrastructuur	0	0	0	0	0	0
c. Roerende goederen	0	9.180	0	0	0	9.180
d. Leasing en soortgelijke rechten	0	0	0	0	0	0
e. Erfgoed	0	0	0	0	0	0
2. Andere materiële vaste activa	0	0	0	0	0	0
a. Onroerende goederen	0	0	0	0	0	0
b. Roerende goederen	0	0	0	0	0	0
C. Investeren in immateriële vaste activa	0	0	0	0	0	0
D. Toegestane investeringssubsidies	0	0	0	0	0	0
II. ONTVANGSTEN						
A. Verkoop van financiële vaste activa	0	0	0	0	0	0
1. Extern verzelfstandigde agentschappen	0	0	0	0	0	0
2. Intergemeentelijke samenwerkingsverbanden en soortgelijke entiteiten	0	0	0	0	0	0
3. OCMW-verenigingen	0	0	0	0	0	0
4. Andere financiële vaste activa	0	0	0	0	0	0
B. Verkoop van materiële vaste activa	0	0	0	0	0	0
1. Gemeenschapsgoederen en bedrijfsmatige materiële vaste activa	0	0	0	0	0	0
a. Terreinen en gebouwen	0	0	0	0	0	0
b. Wegen en andere infrastructuur	0	0	0	0	0	0
c. Roerende goederen	0	0	0	0	0	0
d. Leasing en soortgelijke rechten	0	0	0	0	0	0
e. Erfgoed	0	0	0	0	0	0
2. Andere materiële vaste activa	0	0	0	0	0	0
a. Onroerende goederen	0	0	0	0	0	0
b. Roerende goederen	0	0	0	0	0	0
C. Verkoop van immateriële vaste activa	0	0	0	0	0	0
D. Investeringssubsidies en -schenkingen	0	0	0	0	0	0

	Reeds gerealiseerd		Nog te realiseren			Totaal
	vóór MJP	in MJP	vóór MJP	in MJP	na MJP	
I. UITGAVEN						
A. Investeren in financiële vaste activa	0	0	0	0	0	0
1. Extern verzelfstandigde agentschappen	0	0	0	0	0	0
2. Intergemeentelijke samenwerkingsverbanden en soortgelijke entiteiten	0	0	0	0	0	0
3. OCMW-verenigingen	0	0	0	0	0	0
4. Andere financiële vaste activa	0	0	0	0	0	0
B. Investeren in materiële vaste activa	0	41.952	0	250.000	0	291.952
1. Gemeenschapsgoederen en bedrijfsmatige materiële vaste activa	0	41.952	0	250.000	0	291.952
a. Terreinen en gebouwen	0	0	0	0	0	0
b. Wegen en andere infrastructuur	0	41.952	0	250.000	0	291.952
c. Roerende goederen	0	0	0	0	0	0
d. Leasing en soortgelijke rechten	0	0	0	0	0	0
e. Erfgoed	0	0	0	0	0	0
2. Andere materiële vaste activa	0	0	0	0	0	0
a. Onroerende goederen	0	0	0	0	0	0
b. Roerende goederen	0	0	0	0	0	0
C. Investeren in immateriële vaste activa	0	0	0	0	0	0
D. Toegestane investeringssubsidies	0	0	0	0	0	0
II. ONTVANGSTEN						
A. Verkoop van financiële vaste activa	0	0	0	0	0	0
1. Extern verzelfstandigde agentschappen	0	0	0	0	0	0
2. Intergemeentelijke samenwerkingsverbanden en soortgelijke entiteiten	0	0	0	0	0	0
3. OCMW-verenigingen	0	0	0	0	0	0
4. Andere financiële vaste activa	0	0	0	0	0	0
B. Verkoop van materiële vaste activa	0	0	0	0	0	0
1. Gemeenschapsgoederen en bedrijfsmatige materiële vaste activa	0	0	0	0	0	0
a. Terreinen en gebouwen	0	0	0	0	0	0
b. Wegen en andere infrastructuur	0	0	0	0	0	0
c. Roerende goederen	0	0	0	0	0	0
d. Leasing en soortgelijke rechten	0	0	0	0	0	0
e. Erfgoed	0	0	0	0	0	0
2. Andere materiële vaste activa	0	0	0	0	0	0
a. Onroerende goederen	0	0	0	0	0	0
b. Roerende goederen	0	0	0	0	0	0
C. Verkoop van immateriële vaste activa	0	0	0	0	0	0
D. Investeringssubsidies en -schenkingen	0	0	0	0	0	0

	Reeds gerealiseerd		Nog te realiseren			Totaal
	vóór MJP	in MJP	vóór MJP	in MJP	na MJP	
I. UITGAVEN						
A. Investerings in financiële vaste activa	0	0	0	0	0	0
1. Extern verzelfstandigde agentschappen	0	0	0	0	0	0
2. Intergemeentelijke samenwerkingsverbanden en soortgelijke entiteiten	0	0	0	0	0	0
3. OCMW-verenigingen	0	0	0	0	0	0
4. Andere financiële vaste activa	0	0	0	0	0	0
B. Investerings in materiële vaste activa	0	0	0	0	0	0
1. Gemeenschapsgoederen en bedrijfsmatige materiële vaste activa	0	0	0	0	0	0
a. Terreinen en gebouwen	0	0	0	0	0	0
b. Wegen en andere infrastructuur	0	0	0	0	0	0
c. Roerende goederen	0	0	0	0	0	0
d. Leasing en soortgelijke rechten	0	0	0	0	0	0
e. Erfgoed	0	0	0	0	0	0
2. Andere materiële vaste activa	0	0	0	0	0	0
a. Onroerende goederen	0	0	0	0	0	0
b. Roerende goederen	0	0	0	0	0	0
C. Investerings in immateriële vaste activa	0	0	0	20.000	0	20.000
D. Toegestane investeringssubsidies	0	0	0	0	0	0
II. ONTVANGSTEN						
A. Verkoop van financiële vaste activa	0	0	0	0	0	0
1. Extern verzelfstandigde agentschappen	0	0	0	0	0	0
2. Intergemeentelijke samenwerkingsverbanden en soortgelijke entiteiten	0	0	0	0	0	0
3. OCMW-verenigingen	0	0	0	0	0	0
4. Andere financiële vaste activa	0	0	0	0	0	0
B. Verkoop van materiële vaste activa	0	0	0	0	0	0
1. Gemeenschapsgoederen en bedrijfsmatige materiële vaste activa	0	0	0	0	0	0
a. Terreinen en gebouwen	0	0	0	0	0	0
b. Wegen en andere infrastructuur	0	0	0	0	0	0
c. Roerende goederen	0	0	0	0	0	0
d. Leasing en soortgelijke rechten	0	0	0	0	0	0
e. Erfgoed	0	0	0	0	0	0
2. Andere materiële vaste activa	0	0	0	0	0	0
a. Onroerende goederen	0	0	0	0	0	0
b. Roerende goederen	0	0	0	0	0	0
C. Verkoop van immateriële vaste activa	0	0	0	0	0	0
D. Investeringssubsidies en -schenkingen	0	0	0	0	0	0

	Reeds gerealiseerd		Nog te realiseren		Totaal
	vóór MJP	in MJP	vóór MJP	in MJP	
I. UITGAVEN					
A. Investeren in financiële vaste activa	0	0	0	0	0
1. Extern verzelfstandigde agentschappen	0	0	0	0	0
2. Intergemeentelijke samenwerkingsverbanden en soortgelijke entiteiten	0	0	0	0	0
3. OCMW-verenigingen	0	0	0	0	0
4. Andere financiële vaste activa	0	0	0	0	0
B. Investeren in materiële vaste activa	0	0	0	0	0
1. Gemeenschapsgoederen en bedrijfsmatige materiële vaste activa	0	0	0	0	0
a. Terreinen en gebouwen	0	0	0	0	0
b. Wegen en andere infrastructuur	0	0	0	0	0
c. Roerende goederen	0	0	0	0	0
d. Leasing en soortgelijke rechten	0	0	0	0	0
e. Erfgoed	0	0	0	0	0
2. Andere materiële vaste activa	0	0	0	0	0
a. Onroerende goederen	0	0	0	0	0
b. Roerende goederen	0	0	0	0	0
C. Investeren in immateriële vaste activa	0	2.564	0	10.000	12.564
D. Toegestane investeringssubsidies	0	0	0	0	0
II. ONTVANGSTEN					
A. Verkoop van financiële vaste activa	0	0	0	0	0
1. Extern verzelfstandigde agentschappen	0	0	0	0	0
2. Intergemeentelijke samenwerkingsverbanden en soortgelijke entiteiten	0	0	0	0	0
3. OCMW-verenigingen	0	0	0	0	0
4. Andere financiële vaste activa	0	0	0	0	0
B. Verkoop van materiële vaste activa	0	0	0	0	0
1. Gemeenschapsgoederen en bedrijfsmatige materiële vaste activa	0	0	0	0	0
a. Terreinen en gebouwen	0	0	0	0	0
b. Wegen en andere infrastructuur	0	0	0	0	0
c. Roerende goederen	0	0	0	0	0
d. Leasing en soortgelijke rechten	0	0	0	0	0
e. Erfgoed	0	0	0	0	0
2. Andere materiële vaste activa	0	0	0	0	0
a. Onroerende goederen	0	0	0	0	0
b. Roerende goederen	0	0	0	0	0
C. Verkoop van immateriële vaste activa	0	0	0	0	0
D. Investeringssubsidies en -schenkingen	0	0	0	0	0

Schema T3: Investeringsproject: 2020/1: Investerings 2020 (Actieplan/Actie: SP / SP1)

Subproject : Ontwerp fietspad Elzele-, Verlorenstraat, Veemarkt

	Reeds gerealiseerd		Nog te realiseren			Totaal
	vóór MJP	in MJP	vóór MJP	in MJP	na MJP	
I. UITGAVEN						
A. Investerings in financiële vaste activa	0	0	0	0	0	0
1. Extern verzelfstandigde agentschappen	0	0	0	0	0	0
2. Intergemeentelijke samenwerkingsverbanden en soortgelijke entiteiten	0	0	0	0	0	0
3. OCMW-verenigingen	0	0	0	0	0	0
4. Andere financiële vaste activa	0	0	0	0	0	0
B. Investerings in materiële vaste activa	0	0	0	0	0	0
1. Gemeenschapsgoederen en bedrijfsmatige materiële vaste activa	0	0	0	0	0	0
a. Terreinen en gebouwen	0	0	0	0	0	0
b. Wegen en andere infrastructuur	0	0	0	0	0	0
c. Roerende goederen	0	0	0	0	0	0
d. Leasing en soortgelijke rechten	0	0	0	0	0	0
e. Erfgoed	0	0	0	0	0	0
2. Andere materiële vaste activa	0	0	0	0	0	0
a. Onroerende goederen	0	0	0	0	0	0
b. Roerende goederen	0	0	0	0	0	0
C. Investerings in immateriële vaste activa	0	42.219	0	0	0	42.219
D. Toegestane investeringssubsidies	0	0	0	0	0	0
II. ONTVANGSTEN						
A. Verkoop van financiële vaste activa	0	0	0	0	0	0
1. Extern verzelfstandigde agentschappen	0	0	0	0	0	0
2. Intergemeentelijke samenwerkingsverbanden en soortgelijke entiteiten	0	0	0	0	0	0
3. OCMW-verenigingen	0	0	0	0	0	0
4. Andere financiële vaste activa	0	0	0	0	0	0
B. Verkoop van materiële vaste activa	0	0	0	0	0	0
1. Gemeenschapsgoederen en bedrijfsmatige materiële vaste activa	0	0	0	0	0	0
a. Terreinen en gebouwen	0	0	0	0	0	0
b. Wegen en andere infrastructuur	0	0	0	0	0	0
c. Roerende goederen	0	0	0	0	0	0
d. Leasing en soortgelijke rechten	0	0	0	0	0	0
e. Erfgoed	0	0	0	0	0	0
2. Andere materiële vaste activa	0	0	0	0	0	0
a. Onroerende goederen	0	0	0	0	0	0
b. Roerende goederen	0	0	0	0	0	0
C. Verkoop van immateriële vaste activa	0	0	0	0	0	0
D. Investeringssubsidies en -schenkingen	0	0	0	0	0	0

	Reeds gerealiseerd		Nog te realiseren		Totaal
	vóór MJP	in MJP	vóór MJP	in MJP	
I. UITGAVEN					
A. Investerings in financiële vaste activa	0	0	0	0	0
1. Extern verzelfstandigde agentschappen	0	0	0	0	0
2. Intergemeentelijke samenwerkingsverbanden en soortgelijke entiteiten	0	0	0	0	0
3. OCMW-verenigingen	0	0	0	0	0
4. Andere financiële vaste activa	0	0	0	0	0
B. Investerings in materiële vaste activa	0	0	0	0	0
1. Gemeenschapsgoederen en bedrijfsmatige materiële vaste activa	0	0	0	0	0
a. Terreinen en gebouwen	0	0	0	0	0
b. Wegen en andere infrastructuur	0	0	0	0	0
c. Roerende goederen	0	0	0	0	0
d. Leasing en soortgelijke rechten	0	0	0	0	0
e. Erfgoed	0	0	0	0	0
2. Andere materiële vaste activa	0	0	0	0	0
a. Onroerende goederen	0	0	0	0	0
b. Roerende goederen	0	0	0	0	0
C. Investerings in immateriële vaste activa	0	7.508	0	0	7.508
D. Toegestane investeringssubsidies	0	0	0	0	0
II. ONTVANGSTEN					
A. Verkoop van financiële vaste activa	0	0	0	0	0
1. Extern verzelfstandigde agentschappen	0	0	0	0	0
2. Intergemeentelijke samenwerkingsverbanden en soortgelijke entiteiten	0	0	0	0	0
3. OCMW-verenigingen	0	0	0	0	0
4. Andere financiële vaste activa	0	0	0	0	0
B. Verkoop van materiële vaste activa	0	0	0	0	0
1. Gemeenschapsgoederen en bedrijfsmatige materiële vaste activa	0	0	0	0	0
a. Terreinen en gebouwen	0	0	0	0	0
b. Wegen en andere infrastructuur	0	0	0	0	0
c. Roerende goederen	0	0	0	0	0
d. Leasing en soortgelijke rechten	0	0	0	0	0
e. Erfgoed	0	0	0	0	0
2. Andere materiële vaste activa	0	0	0	0	0
a. Onroerende goederen	0	0	0	0	0
b. Roerende goederen	0	0	0	0	0
C. Verkoop van immateriële vaste activa	0	0	0	0	0
D. Investeringssubsidies en -schenkingen	0	0	0	0	0

	Reeds gerealiseerd		Nog te realiseren		Totaal
	vóór MJP	in MJP	vóór MJP	in MJP	
I. UITGAVEN					
A. Investeren in financiële vaste activa	0	0	0	0	0
1. Extern verzelfstandigde agentschappen	0	0	0	0	0
2. Intergemeentelijke samenwerkingsverbanden en soortgelijke entiteiten	0	0	0	0	0
3. OCMW-verenigingen	0	0	0	0	0
4. Andere financiële vaste activa	0	0	0	0	0
B. Investeren in materiële vaste activa	0	0	0	0	0
1. Gemeenschapsgoederen en bedrijfsmatige materiële vaste activa	0	0	0	0	0
a. Terreinen en gebouwen	0	0	0	0	0
b. Wegen en andere infrastructuur	0	0	0	0	0
c. Roerende goederen	0	0	0	0	0
d. Leasing en soortgelijke rechten	0	0	0	0	0
e. Erfgoed	0	0	0	0	0
2. Andere materiële vaste activa	0	0	0	0	0
a. Onroerende goederen	0	0	0	0	0
b. Roerende goederen	0	0	0	0	0
C. Investeren in immateriële vaste activa	0	10.999	0	0	10.999
D. Toegestane investeringssubsidies	0	0	0	0	0
II. ONTVANGSTEN					
A. Verkoop van financiële vaste activa	0	0	0	0	0
1. Extern verzelfstandigde agentschappen	0	0	0	0	0
2. Intergemeentelijke samenwerkingsverbanden en soortgelijke entiteiten	0	0	0	0	0
3. OCMW-verenigingen	0	0	0	0	0
4. Andere financiële vaste activa	0	0	0	0	0
B. Verkoop van materiële vaste activa	0	0	0	0	0
1. Gemeenschapsgoederen en bedrijfsmatige materiële vaste activa	0	0	0	0	0
a. Terreinen en gebouwen	0	0	0	0	0
b. Wegen en andere infrastructuur	0	0	0	0	0
c. Roerende goederen	0	0	0	0	0
d. Leasing en soortgelijke rechten	0	0	0	0	0
e. Erfgoed	0	0	0	0	0
2. Andere materiële vaste activa	0	0	0	0	0
a. Onroerende goederen	0	0	0	0	0
b. Roerende goederen	0	0	0	0	0
C. Verkoop van immateriële vaste activa	0	0	0	0	0
D. Investeringssubsidies en -schenkingen	0	0	0	0	0

	Reeds gerealiseerd		Nog te realiseren		Totaal
	vóór MJP	in MJP	vóór MJP	in MJP	
I. UITGAVEN					
A. Investeren in financiële vaste activa	0	0	0	0	0
1. Extern verzelfstandigde agentschappen	0	0	0	0	0
2. Intergemeentelijke samenwerkingsverbanden en soortgelijke entiteiten	0	0	0	0	0
3. OCMW-verenigingen	0	0	0	0	0
4. Andere financiële vaste activa	0	0	0	0	0
B. Investeren in materiële vaste activa	0	0	0	0	0
1. Gemeenschapsgoederen en bedrijfsmatige materiële vaste activa	0	0	0	0	0
a. Terreinen en gebouwen	0	0	0	0	0
b. Wegen en andere infrastructuur	0	0	0	0	0
c. Roerende goederen	0	0	0	0	0
d. Leasing en soortgelijke rechten	0	0	0	0	0
e. Erfgoed	0	0	0	0	0
2. Andere materiële vaste activa	0	0	0	0	0
a. Onroerende goederen	0	0	0	0	0
b. Roerende goederen	0	0	0	0	0
C. Investeren in immateriële vaste activa	0	3.388	0	0	3.388
D. Toegestane investeringssubsidies	0	0	0	0	0
II. ONTVANGSTEN					
A. Verkoop van financiële vaste activa	0	0	0	0	0
1. Extern verzelfstandigde agentschappen	0	0	0	0	0
2. Intergemeentelijke samenwerkingsverbanden en soortgelijke entiteiten	0	0	0	0	0
3. OCMW-verenigingen	0	0	0	0	0
4. Andere financiële vaste activa	0	0	0	0	0
B. Verkoop van materiële vaste activa	0	0	0	0	0
1. Gemeenschapsgoederen en bedrijfsmatige materiële vaste activa	0	0	0	0	0
a. Terreinen en gebouwen	0	0	0	0	0
b. Wegen en andere infrastructuur	0	0	0	0	0
c. Roerende goederen	0	0	0	0	0
d. Leasing en soortgelijke rechten	0	0	0	0	0
e. Erfgoed	0	0	0	0	0
2. Andere materiële vaste activa	0	0	0	0	0
a. Onroerende goederen	0	0	0	0	0
b. Roerende goederen	0	0	0	0	0
C. Verkoop van immateriële vaste activa	0	0	0	0	0
D. Investeringssubsidies en -schenkingen	0	0	0	0	0

	Reeds gerealiseerd		Nog te realiseren			Totaal
	vóór MJP	in MJP	vóór MJP	in MJP	na MJP	
I. UITGAVEN						
A. Investeren in financiële vaste activa	0	0	0	0	0	0
1. Extern verzelfstandigde agentschappen	0	0	0	0	0	0
2. Intergemeentelijke samenwerkingsverbanden en soortgelijke entiteiten	0	0	0	0	0	0
3. OCMW-verenigingen	0	0	0	0	0	0
4. Andere financiële vaste activa	0	0	0	0	0	0
B. Investeren in materiële vaste activa	0	0	0	25.000	0	25.000
1. Gemeenschapsgoederen en bedrijfsmatige materiële vaste activa	0	0	0	25.000	0	25.000
a. Terreinen en gebouwen	0	0	0	0	0	0
b. Wegen en andere infrastructuur	0	0	0	0	0	0
c. Roerende goederen	0	0	0	25.000	0	25.000
d. Leasing en soortgelijke rechten	0	0	0	0	0	0
e. Erfgoed	0	0	0	0	0	0
2. Andere materiële vaste activa	0	0	0	0	0	0
a. Onroerende goederen	0	0	0	0	0	0
b. Roerende goederen	0	0	0	0	0	0
C. Investeren in immateriële vaste activa	0	0	0	0	0	0
D. Toegestane investeringssubsidies	0	0	0	0	0	0
II. ONTVANGSTEN						
A. Verkoop van financiële vaste activa	0	0	0	0	0	0
1. Extern verzelfstandigde agentschappen	0	0	0	0	0	0
2. Intergemeentelijke samenwerkingsverbanden en soortgelijke entiteiten	0	0	0	0	0	0
3. OCMW-verenigingen	0	0	0	0	0	0
4. Andere financiële vaste activa	0	0	0	0	0	0
B. Verkoop van materiële vaste activa	0	0	0	0	0	0
1. Gemeenschapsgoederen en bedrijfsmatige materiële vaste activa	0	0	0	0	0	0
a. Terreinen en gebouwen	0	0	0	0	0	0
b. Wegen en andere infrastructuur	0	0	0	0	0	0
c. Roerende goederen	0	0	0	0	0	0
d. Leasing en soortgelijke rechten	0	0	0	0	0	0
e. Erfgoed	0	0	0	0	0	0
2. Andere materiële vaste activa	0	0	0	0	0	0
a. Onroerende goederen	0	0	0	0	0	0
b. Roerende goederen	0	0	0	0	0	0
C. Verkoop van immateriële vaste activa	0	0	0	0	0	0
D. Investeringssubsidies en -schenkingen	0	0	0	0	0	0

	Reeds gerealiseerd		Nog te realiseren			Totaal
	vóór MJP	in MJP	vóór MJP	in MJP	na MJP	
I. UITGAVEN						
A. Investeren in financiële vaste activa	0	0	0	0	0	0
1. Extern verzelfstandigde agentschappen	0	0	0	0	0	0
2. Intergemeentelijke samenwerkingsverbanden en soortgelijke entiteiten	0	0	0	0	0	0
3. OCMW-verenigingen	0	0	0	0	0	0
4. Andere financiële vaste activa	0	0	0	0	0	0
B. Investeren in materiële vaste activa	0	17.883	0	0	0	17.883
1. Gemeenschapsgoederen en bedrijfsmatige materiële vaste activa	0	17.883	0	0	0	17.883
a. Terreinen en gebouwen	0	17.883	0	0	0	17.883
b. Wegen en andere infrastructuur	0	0	0	0	0	0
c. Roerende goederen	0	0	0	0	0	0
d. Leasing en soortgelijke rechten	0	0	0	0	0	0
e. Erfgoed	0	0	0	0	0	0
2. Andere materiële vaste activa	0	0	0	0	0	0
a. Onroerende goederen	0	0	0	0	0	0
b. Roerende goederen	0	0	0	0	0	0
C. Investeren in immateriële vaste activa	0	0	0	0	0	0
D. Toegestane investeringssubsidies	0	0	0	0	0	0
II. ONTVANGSTEN						
A. Verkoop van financiële vaste activa	0	0	0	0	0	0
1. Extern verzelfstandigde agentschappen	0	0	0	0	0	0
2. Intergemeentelijke samenwerkingsverbanden en soortgelijke entiteiten	0	0	0	0	0	0
3. OCMW-verenigingen	0	0	0	0	0	0
4. Andere financiële vaste activa	0	0	0	0	0	0
B. Verkoop van materiële vaste activa	0	0	0	0	0	0
1. Gemeenschapsgoederen en bedrijfsmatige materiële vaste activa	0	0	0	0	0	0
a. Terreinen en gebouwen	0	0	0	0	0	0
b. Wegen en andere infrastructuur	0	0	0	0	0	0
c. Roerende goederen	0	0	0	0	0	0
d. Leasing en soortgelijke rechten	0	0	0	0	0	0
e. Erfgoed	0	0	0	0	0	0
2. Andere materiële vaste activa	0	0	0	0	0	0
a. Onroerende goederen	0	0	0	0	0	0
b. Roerende goederen	0	0	0	0	0	0
C. Verkoop van immateriële vaste activa	0	0	0	0	0	0
D. Investeringssubsidies en -schenkingen	0	0	0	0	0	0

Schema T3: Investeringsproject: 2020/1: Investeringen 2020 (Actieplan/Actie: SP / SP1)

Subproject : Aankoop grond Tribury, plaatsing zonnepanelen

	Reeds gerealiseerd		Nog te realiseren			Totaal
	vóór MJP	in MJP	vóór MJP	in MJP	na MJP	
I. UITGAVEN						
A. Investeren in financiële vaste activa	0	0	0	0	0	0
1. Extern verzelfstandigde agentschappen	0	0	0	0	0	0
2. Intergemeentelijke samenwerkingsverbanden en soortgelijke entiteiten	0	0	0	0	0	0
3. OCMW-verenigingen	0	0	0	0	0	0
4. Andere financiële vaste activa	0	0	0	0	0	0
B. Investeren in materiële vaste activa	0	4.183	0	0	0	4.183
1. Gemeenschapsgoederen en bedrijfsmatige materiële vaste activa	0	4.183	0	0	0	4.183
a. Terreinen en gebouwen	0	4.183	0	0	0	4.183
b. Wegen en andere infrastructuur	0	0	0	0	0	0
c. Roerende goederen	0	0	0	0	0	0
d. Leasing en soortgelijke rechten	0	0	0	0	0	0
e. Erfgoed	0	0	0	0	0	0
2. Andere materiële vaste activa	0	0	0	0	0	0
a. Onroerende goederen	0	0	0	0	0	0
b. Roerende goederen	0	0	0	0	0	0
C. Investeren in immateriële vaste activa	0	0	0	0	0	0
D. Toegestane investeringssubsidies	0	0	0	0	0	0
II. ONTVANGSTEN						
A. Verkoop van financiële vaste activa	0	0	0	0	0	0
1. Extern verzelfstandigde agentschappen	0	0	0	0	0	0
2. Intergemeentelijke samenwerkingsverbanden en soortgelijke entiteiten	0	0	0	0	0	0
3. OCMW-verenigingen	0	0	0	0	0	0
4. Andere financiële vaste activa	0	0	0	0	0	0
B. Verkoop van materiële vaste activa	0	0	0	0	0	0
1. Gemeenschapsgoederen en bedrijfsmatige materiële vaste activa	0	0	0	0	0	0
a. Terreinen en gebouwen	0	0	0	0	0	0
b. Wegen en andere infrastructuur	0	0	0	0	0	0
c. Roerende goederen	0	0	0	0	0	0
d. Leasing en soortgelijke rechten	0	0	0	0	0	0
e. Erfgoed	0	0	0	0	0	0
2. Andere materiële vaste activa	0	0	0	0	0	0
a. Onroerende goederen	0	0	0	0	0	0
b. Roerende goederen	0	0	0	0	0	0
C. Verkoop van immateriële vaste activa	0	0	0	0	0	0
D. Investeringssubsidies en -schenkingen	0	0	0	0	0	0

	Reeds gerealiseerd		Nog te realiseren		Totaal
	vóór MJP	in MJP	vóór MJP	in MJP	
I. UITGAVEN					
A. Investeren in financiële vaste activa	0	0	0	0	0
1. Extern verzelfstandigde agentschappen	0	0	0	0	0
2. Intergemeentelijke samenwerkingsverbanden en soortgelijke entiteiten	0	0	0	0	0
3. OCMW-verenigingen	0	0	0	0	0
4. Andere financiële vaste activa	0	0	0	0	0
B. Investeren in materiële vaste activa	0	0	50.000	0	50.000
1. Gemeenschapsgoederen en bedrijfsmatige materiële vaste activa	0	0	50.000	0	50.000
a. Terreinen en gebouwen	0	0	0	0	0
b. Wegen en andere infrastructuur	0	0	0	0	0
c. Roerende goederen	0	0	50.000	0	50.000
d. Leasing en soortgelijke rechten	0	0	0	0	0
e. Erfgoed	0	0	0	0	0
2. Andere materiële vaste activa	0	0	0	0	0
a. Onroerende goederen	0	0	0	0	0
b. Roerende goederen	0	0	0	0	0
C. Investeren in immateriële vaste activa	0	0	0	0	0
D. Toegestane investeringssubsidies	0	0	0	0	0
II. ONTVANGSTEN					
A. Verkoop van financiële vaste activa	0	0	0	0	0
1. Extern verzelfstandigde agentschappen	0	0	0	0	0
2. Intergemeentelijke samenwerkingsverbanden en soortgelijke entiteiten	0	0	0	0	0
3. OCMW-verenigingen	0	0	0	0	0
4. Andere financiële vaste activa	0	0	0	0	0
B. Verkoop van materiële vaste activa	0	0	0	0	0
1. Gemeenschapsgoederen en bedrijfsmatige materiële vaste activa	0	0	0	0	0
a. Terreinen en gebouwen	0	0	0	0	0
b. Wegen en andere infrastructuur	0	0	0	0	0
c. Roerende goederen	0	0	0	0	0
d. Leasing en soortgelijke rechten	0	0	0	0	0
e. Erfgoed	0	0	0	0	0
2. Andere materiële vaste activa	0	0	0	0	0
a. Onroerende goederen	0	0	0	0	0
b. Roerende goederen	0	0	0	0	0
C. Verkoop van immateriële vaste activa	0	0	0	0	0
D. Investeringssubsidies en -schenkingen	0	0	0	0	0

	Reeds gerealiseerd		Nog te realiseren			Totaal
	vóór MJP	in MJP	vóór MJP	in MJP	na MJP	
I. UITGAVEN						
A. Investeren in financiële vaste activa	0	0	0	0	0	0
1. Extern verzelfstandigde agentschappen	0	0	0	0	0	0
2. Intergemeentelijke samenwerkingsverbanden en soortgelijke entiteiten	0	0	0	0	0	0
3. OCMW-verenigingen	0	0	0	0	0	0
4. Andere financiële vaste activa	0	0	0	0	0	0
B. Investeren in materiële vaste activa	0	0	20.000	0	0	20.000
1. Gemeenschapsgoederen en bedrijfsmatige materiële vaste activa	0	0	0	20.000	0	20.000
a. Terreinen en gebouwen	0	0	0	0	0	0
b. Wegen en andere infrastructuur	0	0	0	0	0	0
c. Roerende goederen	0	0	0	20.000	0	20.000
d. Leasing en soortgelijke rechten	0	0	0	0	0	0
e. Erfgoed	0	0	0	0	0	0
2. Andere materiële vaste activa	0	0	0	0	0	0
a. Onroerende goederen	0	0	0	0	0	0
b. Roerende goederen	0	0	0	0	0	0
C. Investeren in immateriële vaste activa	0	0	0	0	0	0
D. Toegestane investeringssubsidies	0	0	0	0	0	0
II. ONTVANGSTEN						
A. Verkoop van financiële vaste activa	0	0	0	0	0	0
1. Extern verzelfstandigde agentschappen	0	0	0	0	0	0
2. Intergemeentelijke samenwerkingsverbanden en soortgelijke entiteiten	0	0	0	0	0	0
3. OCMW-verenigingen	0	0	0	0	0	0
4. Andere financiële vaste activa	0	0	0	0	0	0
B. Verkoop van materiële vaste activa	0	0	0	0	0	0
1. Gemeenschapsgoederen en bedrijfsmatige materiële vaste activa	0	0	0	0	0	0
a. Terreinen en gebouwen	0	0	0	0	0	0
b. Wegen en andere infrastructuur	0	0	0	0	0	0
c. Roerende goederen	0	0	0	0	0	0
d. Leasing en soortgelijke rechten	0	0	0	0	0	0
e. Erfgoed	0	0	0	0	0	0
2. Andere materiële vaste activa	0	0	0	0	0	0
a. Onroerende goederen	0	0	0	0	0	0
b. Roerende goederen	0	0	0	0	0	0
C. Verkoop van immateriële vaste activa	0	0	0	0	0	0
D. Investeringssubsidies en -schenkingen	0	0	0	0	0	0

	Reeds gerealiseerd		Nog te realiseren			Totaal
	vóór MJP	in MJP	vóór MJP	in MJP	na MJP	
I. UITGAVEN						
A. Investeren in financiële vaste activa	0	0	0	0	0	0
1. Extern verzelfstandigde agentschappen	0	0	0	0	0	0
2. Intergemeentelijke samenwerkingsverbanden en soortgelijke entiteiten	0	0	0	0	0	0
3. OCMW-verenigingen	0	0	0	0	0	0
4. Andere financiële vaste activa	0	0	0	0	0	0
B. Investeren in materiële vaste activa	0	20.873	0	0	0	20.873
1. Gemeenschapsgoederen en bedrijfsmatige materiële vaste activa	0	20.873	0	0	0	20.873
a. Terreinen en gebouwen	0	0	0	0	0	0
b. Wegen en andere infrastructuur	0	0	0	0	0	0
c. Roerende goederen	0	20.873	0	0	0	20.873
d. Leasing en soortgelijke rechten	0	0	0	0	0	0
e. Erfgoed	0	0	0	0	0	0
2. Andere materiële vaste activa	0	0	0	0	0	0
a. Onroerende goederen	0	0	0	0	0	0
b. Roerende goederen	0	0	0	0	0	0
C. Investeren in immateriële vaste activa	0	0	0	0	0	0
D. Toegestane investeringssubsidies	0	0	0	0	0	0
II. ONTVANGSTEN						
A. Verkoop van financiële vaste activa	0	0	0	0	0	0
1. Extern verzelfstandigde agentschappen	0	0	0	0	0	0
2. Intergemeentelijke samenwerkingsverbanden en soortgelijke entiteiten	0	0	0	0	0	0
3. OCMW-verenigingen	0	0	0	0	0	0
4. Andere financiële vaste activa	0	0	0	0	0	0
B. Verkoop van materiële vaste activa	0	0	0	0	0	0
1. Gemeenschapsgoederen en bedrijfsmatige materiële vaste activa	0	0	0	0	0	0
a. Terreinen en gebouwen	0	0	0	0	0	0
b. Wegen en andere infrastructuur	0	0	0	0	0	0
c. Roerende goederen	0	0	0	0	0	0
d. Leasing en soortgelijke rechten	0	0	0	0	0	0
e. Erfgoed	0	0	0	0	0	0
2. Andere materiële vaste activa	0	0	0	0	0	0
a. Onroerende goederen	0	0	0	0	0	0
b. Roerende goederen	0	0	0	0	0	0
C. Verkoop van immateriële vaste activa	0	0	0	0	0	0
D. Investeringssubsidies en -schenkingen	0	0	0	0	0	0

	Reeds gerealiseerd		Nog te realiseren			Totaal
	vóór MJP	in MJP	vóór MJP	in MJP	na MJP	
I. UITGAVEN						
A. Investeren in financiële vaste activa	0	0	0	0	0	0
1. Extern verzelfstandigde agentschappen	0	0	0	0	0	0
2. Intergemeentelijke samenwerkingsverbanden en soortgelijke entiteiten	0	0	0	0	0	0
3. OCMW-verenigingen	0	0	0	0	0	0
4. Andere financiële vaste activa	0	0	0	0	0	0
B. Investeren in materiële vaste activa	0	0	0	0	0	0
1. Gemeenschapsgoederen en bedrijfsmatige materiële vaste activa	0	0	0	0	0	0
a. Terreinen en gebouwen	0	0	0	0	0	0
b. Wegen en andere infrastructuur	0	0	0	0	0	0
c. Roerende goederen	0	0	0	0	0	0
d. Leasing en soortgelijke rechten	0	0	0	0	0	0
e. Erfgoed	0	0	0	0	0	0
2. Andere materiële vaste activa	0	0	0	0	0	0
a. Onroerende goederen	0	0	0	0	0	0
b. Roerende goederen	0	0	0	0	0	0
C. Investeren in immateriële vaste activa	0	11.173	0	20.000	0	31.173
D. Toegestane investeringssubsidies	0	0	0	0	0	0
II. ONTVANGSTEN						
A. Verkoop van financiële vaste activa	0	0	0	0	0	0
1. Extern verzelfstandigde agentschappen	0	0	0	0	0	0
2. Intergemeentelijke samenwerkingsverbanden en soortgelijke entiteiten	0	0	0	0	0	0
3. OCMW-verenigingen	0	0	0	0	0	0
4. Andere financiële vaste activa	0	0	0	0	0	0
B. Verkoop van materiële vaste activa	0	0	0	0	0	0
1. Gemeenschapsgoederen en bedrijfsmatige materiële vaste activa	0	0	0	0	0	0
a. Terreinen en gebouwen	0	0	0	0	0	0
b. Wegen en andere infrastructuur	0	0	0	0	0	0
c. Roerende goederen	0	0	0	0	0	0
d. Leasing en soortgelijke rechten	0	0	0	0	0	0
e. Erfgoed	0	0	0	0	0	0
2. Andere materiële vaste activa	0	0	0	0	0	0
a. Onroerende goederen	0	0	0	0	0	0
b. Roerende goederen	0	0	0	0	0	0
C. Verkoop van immateriële vaste activa	0	0	0	0	0	0
D. Investeringssubsidies en -schenkingen	0	0	0	0	0	0

	Reeds gerealiseerd		Nog te realiseren			Totaal
	vóór MJP	in MJP	vóór MJP	in MJP	na MJP	
I. UITGAVEN						
A. Investeren in financiële vaste activa	0	0	0	0	0	0
1. Extern verzelfstandigde agentschappen	0	0	0	0	0	0
2. Intergemeentelijke samenwerkingsverbanden en soortgelijke entiteiten	0	0	0	0	0	0
3. OCMW-verenigingen	0	0	0	0	0	0
4. Andere financiële vaste activa	0	0	0	0	0	0
B. Investeren in materiële vaste activa	0	0	75.000	0	0	75.000
1. Gemeenschapsgoederen en bedrijfsmatige materiële vaste activa	0	0	0	75.000	0	75.000
a. Terreinen en gebouwen	0	0	0	0	0	0
b. Wegen en andere infrastructuur	0	0	0	0	0	0
c. Roerende goederen	0	0	0	75.000	0	75.000
d. Leasing en soortgelijke rechten	0	0	0	0	0	0
e. Erfgoed	0	0	0	0	0	0
2. Andere materiële vaste activa	0	0	0	0	0	0
a. Onroerende goederen	0	0	0	0	0	0
b. Roerende goederen	0	0	0	0	0	0
C. Investeren in immateriële vaste activa	0	36.280	0	0	0	36.280
D. Toegestane investeringssubsidies	0	0	0	0	0	0
II. ONTVANGSTEN						
A. Verkoop van financiële vaste activa	0	0	0	0	0	0
1. Extern verzelfstandigde agentschappen	0	0	0	0	0	0
2. Intergemeentelijke samenwerkingsverbanden en soortgelijke entiteiten	0	0	0	0	0	0
3. OCMW-verenigingen	0	0	0	0	0	0
4. Andere financiële vaste activa	0	0	0	0	0	0
B. Verkoop van materiële vaste activa	0	0	0	0	0	0
1. Gemeenschapsgoederen en bedrijfsmatige materiële vaste activa	0	0	0	0	0	0
a. Terreinen en gebouwen	0	0	0	0	0	0
b. Wegen en andere infrastructuur	0	0	0	0	0	0
c. Roerende goederen	0	0	0	0	0	0
d. Leasing en soortgelijke rechten	0	0	0	0	0	0
e. Erfgoed	0	0	0	0	0	0
2. Andere materiële vaste activa	0	0	0	0	0	0
a. Onroerende goederen	0	0	0	0	0	0
b. Roerende goederen	0	0	0	0	0	0
C. Verkoop van immateriële vaste activa	0	0	0	0	0	0
D. Investeringssubsidies en -schenkingen	0	0	0	0	0	0

Schema T3: Investeringsproject: 2020/1: Investeringen 2020 (Actieplan/Actie: SP / SP1)

Subproject : Inrichting gebouw Politiekegevangenenstraat

	Reeds gerealiseerd		Nog te realiseren			Totaal
	vóór MJP	in MJP	vóór MJP	in MJP	na MJP	
I. UITGAVEN						
A. Investeren in financiële vaste activa	0	0	0	0	0	0
1. Extern verzelfstandigde agentschappen	0	0	0	0	0	0
2. Intergemeentelijke samenwerkingsverbanden en soortgelijke entiteiten	0	0	0	0	0	0
3. OCMW-verenigingen	0	0	0	0	0	0
4. Andere financiële vaste activa	0	0	0	0	0	0
B. Investeren in materiële vaste activa	0	64.547	0	0	0	64.547
1. Gemeenschapsgoederen en bedrijfsmatige materiële vaste activa	0	64.547	0	0	0	64.547
a. Terreinen en gebouwen	0	64.547	0	0	0	64.547
b. Wegen en andere infrastructuur	0	0	0	0	0	0
c. Roerende goederen	0	0	0	0	0	0
d. Leasing en soortgelijke rechten	0	0	0	0	0	0
e. Erfgoed	0	0	0	0	0	0
2. Andere materiële vaste activa	0	0	0	0	0	0
a. Onroerende goederen	0	0	0	0	0	0
b. Roerende goederen	0	0	0	0	0	0
C. Investeren in immateriële vaste activa	0	0	0	0	0	0
D. Toegestane investeringssubsidies	0	0	0	0	0	0
II. ONTVANGSTEN						
A. Verkoop van financiële vaste activa	0	0	0	0	0	0
1. Extern verzelfstandigde agentschappen	0	0	0	0	0	0
2. Intergemeentelijke samenwerkingsverbanden en soortgelijke entiteiten	0	0	0	0	0	0
3. OCMW-verenigingen	0	0	0	0	0	0
4. Andere financiële vaste activa	0	0	0	0	0	0
B. Verkoop van materiële vaste activa	0	0	0	0	0	0
1. Gemeenschapsgoederen en bedrijfsmatige materiële vaste activa	0	0	0	0	0	0
a. Terreinen en gebouwen	0	0	0	0	0	0
b. Wegen en andere infrastructuur	0	0	0	0	0	0
c. Roerende goederen	0	0	0	0	0	0
d. Leasing en soortgelijke rechten	0	0	0	0	0	0
e. Erfgoed	0	0	0	0	0	0
2. Andere materiële vaste activa	0	0	0	0	0	0
a. Onroerende goederen	0	0	0	0	0	0
b. Roerende goederen	0	0	0	0	0	0
C. Verkoop van immateriële vaste activa	0	0	0	0	0	0
D. Investeringssubsidies en -schenkingen	0	0	0	0	0	0

	Reeds gerealiseerd		Nog te realiseren		Totaal
	vóór MJP	in MJP	vóór MJP	in MJP	
I. UITGAVEN					
A. Investeren in financiële vaste activa	0	0	0	0	0
1. Extern verzelfstandigde agentschappen	0	0	0	0	0
2. Intergemeentelijke samenwerkingsverbanden en soortgelijke entiteiten	0	0	0	0	0
3. OCMW-verenigingen	0	0	0	0	0
4. Andere financiële vaste activa	0	0	0	0	0
B. Investeren in materiële vaste activa	0	0	0	0	0
1. Gemeenschapsgoederen en bedrijfsmatige materiële vaste activa	0	0	0	0	0
a. Terreinen en gebouwen	0	0	0	0	0
b. Wegen en andere infrastructuur	0	0	0	0	0
c. Roerende goederen	0	0	0	0	0
d. Leasing en soortgelijke rechten	0	0	0	0	0
e. Erfgoed	0	0	0	0	0
2. Andere materiële vaste activa	0	0	0	0	0
a. Onroerende goederen	0	0	0	0	0
b. Roerende goederen	0	0	0	0	0
C. Investeren in immateriële vaste activa	0	0	0	0	0
D. Toegestane investeringssubsidies	0	50.860	0	300.504	351.364
II. ONTVANGSTEN					
A. Verkoop van financiële vaste activa	0	0	0	0	0
1. Extern verzelfstandigde agentschappen	0	0	0	0	0
2. Intergemeentelijke samenwerkingsverbanden en soortgelijke entiteiten	0	0	0	0	0
3. OCMW-verenigingen	0	0	0	0	0
4. Andere financiële vaste activa	0	0	0	0	0
B. Verkoop van materiële vaste activa	0	0	0	0	0
1. Gemeenschapsgoederen en bedrijfsmatige materiële vaste activa	0	0	0	0	0
a. Terreinen en gebouwen	0	0	0	0	0
b. Wegen en andere infrastructuur	0	0	0	0	0
c. Roerende goederen	0	0	0	0	0
d. Leasing en soortgelijke rechten	0	0	0	0	0
e. Erfgoed	0	0	0	0	0
2. Andere materiële vaste activa	0	0	0	0	0
a. Onroerende goederen	0	0	0	0	0
b. Roerende goederen	0	0	0	0	0
C. Verkoop van immateriële vaste activa	0	0	0	0	0
D. Investeringssubsidies en -schenkingen	0	0	0	0	0

	Reeds gerealiseerd		Nog te realiseren			Totaal
	vóór MJP	in MJP	vóór MJP	in MJP	na MJP	
I. UITGAVEN						
A. Investeren in financiële vaste activa	0	0	0	0	0	0
1. Extern verzelfstandigde agentschappen	0	0	0	0	0	0
2. Intergemeentelijke samenwerkingsverbanden en soortgelijke entiteiten	0	0	0	0	0	0
3. OCMW-verenigingen	0	0	0	0	0	0
4. Andere financiële vaste activa	0	0	0	0	0	0
B. Investeren in materiële vaste activa	0	0	50.000	0	0	50.000
1. Gemeenschapsgoederen en bedrijfsmatige materiële vaste activa	0	0	0	50.000	0	50.000
a. Terreinen en gebouwen	0	0	0	50.000	0	50.000
b. Wegen en andere infrastructuur	0	0	0	0	0	0
c. Roerende goederen	0	0	0	0	0	0
d. Leasing en soortgelijke rechten	0	0	0	0	0	0
e. Erfgoed	0	0	0	0	0	0
2. Andere materiële vaste activa	0	0	0	0	0	0
a. Onroerende goederen	0	0	0	0	0	0
b. Roerende goederen	0	0	0	0	0	0
C. Investeren in immateriële vaste activa	0	0	0	0	0	0
D. Toegestane investeringssubsidies	0	0	0	0	0	0
II. ONTVANGSTEN						
A. Verkoop van financiële vaste activa	0	0	0	0	0	0
1. Extern verzelfstandigde agentschappen	0	0	0	0	0	0
2. Intergemeentelijke samenwerkingsverbanden en soortgelijke entiteiten	0	0	0	0	0	0
3. OCMW-verenigingen	0	0	0	0	0	0
4. Andere financiële vaste activa	0	0	0	0	0	0
B. Verkoop van materiële vaste activa	0	0	0	0	0	0
1. Gemeenschapsgoederen en bedrijfsmatige materiële vaste activa	0	0	0	0	0	0
a. Terreinen en gebouwen	0	0	0	0	0	0
b. Wegen en andere infrastructuur	0	0	0	0	0	0
c. Roerende goederen	0	0	0	0	0	0
d. Leasing en soortgelijke rechten	0	0	0	0	0	0
e. Erfgoed	0	0	0	0	0	0
2. Andere materiële vaste activa	0	0	0	0	0	0
a. Onroerende goederen	0	0	0	0	0	0
b. Roerende goederen	0	0	0	0	0	0
C. Verkoop van immateriële vaste activa	0	0	0	0	0	0
D. Investeringssubsidies en -schenkingen	0	0	0	0	0	0

	Reeds gerealiseerd		Nog te realiseren		Totaal
	vóór MJP	in MJP	vóór MJP	in MJP	
I. UITGAVEN					
A. Investeren in financiële vaste activa	0	0	0	0	0
1. Extern verzelfstandigde agentschappen	0	0	0	0	0
2. Intergemeentelijke samenwerkingsverbanden en soortgelijke entiteiten	0	0	0	0	0
3. OCMW-verenigingen	0	0	0	0	0
4. Andere financiële vaste activa	0	0	0	0	0
B. Investeren in materiële vaste activa	0	16.137	0	0	16.137
1. Gemeenschapsgoederen en bedrijfsmatige materiële vaste activa	0	16.137	0	0	16.137
a. Terreinen en gebouwen	0	0	0	0	0
b. Wegen en andere infrastructuur	0	0	0	0	0
c. Roerende goederen	0	16.137	0	0	16.137
d. Leasing en soortgelijke rechten	0	0	0	0	0
e. Erfgoed	0	0	0	0	0
2. Andere materiële vaste activa	0	0	0	0	0
a. Onroerende goederen	0	0	0	0	0
b. Roerende goederen	0	0	0	0	0
C. Investeren in immateriële vaste activa	0	0	0	0	0
D. Toegestane investeringssubsidies	0	0	0	0	0
II. ONTVANGSTEN					
A. Verkoop van financiële vaste activa	0	0	0	0	0
1. Extern verzelfstandigde agentschappen	0	0	0	0	0
2. Intergemeentelijke samenwerkingsverbanden en soortgelijke entiteiten	0	0	0	0	0
3. OCMW-verenigingen	0	0	0	0	0
4. Andere financiële vaste activa	0	0	0	0	0
B. Verkoop van materiële vaste activa	0	0	0	0	0
1. Gemeenschapsgoederen en bedrijfsmatige materiële vaste activa	0	0	0	0	0
a. Terreinen en gebouwen	0	0	0	0	0
b. Wegen en andere infrastructuur	0	0	0	0	0
c. Roerende goederen	0	0	0	0	0
d. Leasing en soortgelijke rechten	0	0	0	0	0
e. Erfgoed	0	0	0	0	0
2. Andere materiële vaste activa	0	0	0	0	0
a. Onroerende goederen	0	0	0	0	0
b. Roerende goederen	0	0	0	0	0
C. Verkoop van immateriële vaste activa	0	0	0	0	0
D. Investeringssubsidies en -schenkingen	0	0	0	0	0

	Reeds gerealiseerd		Nog te realiseren		Totaal
	vóór MJP	in MJP	vóór MJP	in MJP	
I. UITGAVEN					
A. Investeren in financiële vaste activa	0	0	0	0	0
1. Extern verzelfstandigde agentschappen	0	0	0	0	0
2. Intergemeentelijke samenwerkingsverbanden en soortgelijke entiteiten	0	0	0	0	0
3. OCMW-verenigingen	0	0	0	0	0
4. Andere financiële vaste activa	0	0	0	0	0
B. Investeren in materiële vaste activa	0	0	0	0	0
1. Gemeenschapsgoederen en bedrijfsmatige materiële vaste activa	0	0	0	0	0
a. Terreinen en gebouwen	0	0	0	0	0
b. Wegen en andere infrastructuur	0	0	0	0	0
c. Roerende goederen	0	0	0	0	0
d. Leasing en soortgelijke rechten	0	0	0	0	0
e. Erfgoed	0	0	0	0	0
2. Andere materiële vaste activa	0	0	0	0	0
a. Onroerende goederen	0	0	0	0	0
b. Roerende goederen	0	0	0	0	0
C. Investeren in immateriële vaste activa	0	0	0	0	0
D. Toegestane investeringssubsidies	0	77.397	0	708.414	785.811
II. ONTVANGSTEN					
A. Verkoop van financiële vaste activa	0	0	0	0	0
1. Extern verzelfstandigde agentschappen	0	0	0	0	0
2. Intergemeentelijke samenwerkingsverbanden en soortgelijke entiteiten	0	0	0	0	0
3. OCMW-verenigingen	0	0	0	0	0
4. Andere financiële vaste activa	0	0	0	0	0
B. Verkoop van materiële vaste activa	0	0	0	0	0
1. Gemeenschapsgoederen en bedrijfsmatige materiële vaste activa	0	0	0	0	0
a. Terreinen en gebouwen	0	0	0	0	0
b. Wegen en andere infrastructuur	0	0	0	0	0
c. Roerende goederen	0	0	0	0	0
d. Leasing en soortgelijke rechten	0	0	0	0	0
e. Erfgoed	0	0	0	0	0
2. Andere materiële vaste activa	0	0	0	0	0
a. Onroerende goederen	0	0	0	0	0
b. Roerende goederen	0	0	0	0	0
C. Verkoop van immateriële vaste activa	0	0	0	0	0
D. Investeringssubsidies en -schenkingen	0	0	0	0	0

	Reeds gerealiseerd		Nog te realiseren			Totaal
	vóór MJP	in MJP	vóór MJP	in MJP	na MJP	
I. UITGAVEN						
A. Investeren in financiële vaste activa	0	0	0	0	0	0
1. Extern verzelfstandigde agentschappen	0	0	0	0	0	0
2. Intergemeentelijke samenwerkingsverbanden en soortgelijke entiteiten	0	0	0	0	0	0
3. OCMW-verenigingen	0	0	0	0	0	0
4. Andere financiële vaste activa	0	0	0	0	0	0
B. Investeren in materiële vaste activa	0	0	0	0	0	0
1. Gemeenschapsgoederen en bedrijfsmatige materiële vaste activa	0	0	0	0	0	0
a. Terreinen en gebouwen	0	0	0	0	0	0
b. Wegen en andere infrastructuur	0	0	0	0	0	0
c. Roerende goederen	0	0	0	0	0	0
d. Leasing en soortgelijke rechten	0	0	0	0	0	0
e. Erfgoed	0	0	0	0	0	0
2. Andere materiële vaste activa	0	0	0	0	0	0
a. Onroerende goederen	0	0	0	0	0	0
b. Roerende goederen	0	0	0	0	0	0
C. Investeren in immateriële vaste activa	0	0	0	0	0	0
D. Toegestane investeringssubsidies	0	39.440	0	116.775	0	156.215
II. ONTVANGSTEN						
A. Verkoop van financiële vaste activa	0	0	0	0	0	0
1. Extern verzelfstandigde agentschappen	0	0	0	0	0	0
2. Intergemeentelijke samenwerkingsverbanden en soortgelijke entiteiten	0	0	0	0	0	0
3. OCMW-verenigingen	0	0	0	0	0	0
4. Andere financiële vaste activa	0	0	0	0	0	0
B. Verkoop van materiële vaste activa	0	0	0	0	0	0
1. Gemeenschapsgoederen en bedrijfsmatige materiële vaste activa	0	0	0	0	0	0
a. Terreinen en gebouwen	0	0	0	0	0	0
b. Wegen en andere infrastructuur	0	0	0	0	0	0
c. Roerende goederen	0	0	0	0	0	0
d. Leasing en soortgelijke rechten	0	0	0	0	0	0
e. Erfgoed	0	0	0	0	0	0
2. Andere materiële vaste activa	0	0	0	0	0	0
a. Onroerende goederen	0	0	0	0	0	0
b. Roerende goederen	0	0	0	0	0	0
C. Verkoop van immateriële vaste activa	0	0	0	0	0	0
D. Investeringssubsidies en -schenkingen	0	0	0	0	0	0

	Reeds gerealiseerd		Nog te realiseren			Totaal
	vóór MJP	in MJP	vóór MJP	in MJP	na MJP	
I. UITGAVEN						
A. Investeren in financiële vaste activa	0	0	0	0	0	0
1. Extern verzelfstandigde agentschappen	0	0	0	0	0	0
2. Intergemeentelijke samenwerkingsverbanden en soortgelijke entiteiten	0	0	0	0	0	0
3. OCMW-verenigingen	0	0	0	0	0	0
4. Andere financiële vaste activa	0	0	0	0	0	0
B. Investeren in materiële vaste activa	0	0	0	0	0	0
1. Gemeenschapsgoederen en bedrijfsmatige materiële vaste activa	0	0	0	0	0	0
a. Terreinen en gebouwen	0	0	0	0	0	0
b. Wegen en andere infrastructuur	0	0	0	0	0	0
c. Roerende goederen	0	0	0	0	0	0
d. Leasing en soortgelijke rechten	0	0	0	0	0	0
e. Erfgoed	0	0	0	0	0	0
2. Andere materiële vaste activa	0	0	0	0	0	0
a. Onroerende goederen	0	0	0	0	0	0
b. Roerende goederen	0	0	0	0	0	0
C. Investeren in immateriële vaste activa	0	0	0	0	0	0
D. Toegestane investeringssubsidies	0	0	0	35.000	0	35.000
II. ONTVANGSTEN						
A. Verkoop van financiële vaste activa	0	0	0	0	0	0
1. Extern verzelfstandigde agentschappen	0	0	0	0	0	0
2. Intergemeentelijke samenwerkingsverbanden en soortgelijke entiteiten	0	0	0	0	0	0
3. OCMW-verenigingen	0	0	0	0	0	0
4. Andere financiële vaste activa	0	0	0	0	0	0
B. Verkoop van materiële vaste activa	0	0	0	0	0	0
1. Gemeenschapsgoederen en bedrijfsmatige materiële vaste activa	0	0	0	0	0	0
a. Terreinen en gebouwen	0	0	0	0	0	0
b. Wegen en andere infrastructuur	0	0	0	0	0	0
c. Roerende goederen	0	0	0	0	0	0
d. Leasing en soortgelijke rechten	0	0	0	0	0	0
e. Erfgoed	0	0	0	0	0	0
2. Andere materiële vaste activa	0	0	0	0	0	0
a. Onroerende goederen	0	0	0	0	0	0
b. Roerende goederen	0	0	0	0	0	0
C. Verkoop van immateriële vaste activa	0	0	0	0	0	0
D. Investeringssubsidies en -schenkingen	0	0	0	0	0	0

	Reeds gerealiseerd		Nog te realiseren		Totaal
	vóór MJP	in MJP	vóór MJP	in MJP	
I. UITGAVEN					
A. Investerings in financiële vaste activa	0	0	0	0	0
1. Extern verzelfstandigde agentschappen	0	0	0	0	0
2. Intergemeentelijke samenwerkingsverbanden en soortgelijke entiteiten	0	0	0	0	0
3. OCMW-verenigingen	0	0	0	0	0
4. Andere financiële vaste activa	0	0	0	0	0
B. Investerings in materiële vaste activa	0	0	0	0	0
1. Gemeenschapsgoederen en bedrijfsmatige materiële vaste activa	0	0	0	0	0
a. Terreinen en gebouwen	0	0	0	0	0
b. Wegen en andere infrastructuur	0	0	0	0	0
c. Roerende goederen	0	0	0	0	0
d. Leasing en soortgelijke rechten	0	0	0	0	0
e. Erfgoed	0	0	0	0	0
2. Andere materiële vaste activa	0	0	0	0	0
a. Onroerende goederen	0	0	0	0	0
b. Roerende goederen	0	0	0	0	0
C. Investerings in immateriële vaste activa	0	0	0	0	0
D. Toegestane investeringsubsidies	0	5.000	0	12.500	17.500
II. ONTVANGSTEN					
A. Verkoop van financiële vaste activa	0	0	0	0	0
1. Extern verzelfstandigde agentschappen	0	0	0	0	0
2. Intergemeentelijke samenwerkingsverbanden en soortgelijke entiteiten	0	0	0	0	0
3. OCMW-verenigingen	0	0	0	0	0
4. Andere financiële vaste activa	0	0	0	0	0
B. Verkoop van materiële vaste activa	0	0	0	0	0
1. Gemeenschapsgoederen en bedrijfsmatige materiële vaste activa	0	0	0	0	0
a. Terreinen en gebouwen	0	0	0	0	0
b. Wegen en andere infrastructuur	0	0	0	0	0
c. Roerende goederen	0	0	0	0	0
d. Leasing en soortgelijke rechten	0	0	0	0	0
e. Erfgoed	0	0	0	0	0
2. Andere materiële vaste activa	0	0	0	0	0
a. Onroerende goederen	0	0	0	0	0
b. Roerende goederen	0	0	0	0	0
C. Verkoop van immateriële vaste activa	0	0	0	0	0
D. Investeringsubsidies en -schenkingen	0	0	0	0	0

	Reeds gerealiseerd		Nog te realiseren			Totaal
	vóór MJP	in MJP	vóór MJP	in MJP	na MJP	
I. UITGAVEN						
A. Investeren in financiële vaste activa	0	0	0	0	0	0
1. Extern verzelfstandigde agentschappen	0	0	0	0	0	0
2. Intergemeentelijke samenwerkingsverbanden en soortgelijke entiteiten	0	0	0	0	0	0
3. OCMW-verenigingen	0	0	0	0	0	0
4. Andere financiële vaste activa	0	0	0	0	0	0
B. Investeren in materiële vaste activa	0	0	0	0	0	0
1. Gemeenschapsgoederen en bedrijfsmatige materiële vaste activa	0	0	0	0	0	0
a. Terreinen en gebouwen	0	0	0	0	0	0
b. Wegen en andere infrastructuur	0	0	0	0	0	0
c. Roerende goederen	0	0	0	0	0	0
d. Leasing en soortgelijke rechten	0	0	0	0	0	0
e. Erfgoed	0	0	0	0	0	0
2. Andere materiële vaste activa	0	0	0	0	0	0
a. Onroerende goederen	0	0	0	0	0	0
b. Roerende goederen	0	0	0	0	0	0
C. Investeren in immateriële vaste activa	0	0	0	0	0	0
D. Toegestane investeringssubsidies	0	37.400	0	427.848	0	465.247
II. ONTVANGSTEN						
A. Verkoop van financiële vaste activa	0	0	0	0	0	0
1. Extern verzelfstandigde agentschappen	0	0	0	0	0	0
2. Intergemeentelijke samenwerkingsverbanden en soortgelijke entiteiten	0	0	0	0	0	0
3. OCMW-verenigingen	0	0	0	0	0	0
4. Andere financiële vaste activa	0	0	0	0	0	0
B. Verkoop van materiële vaste activa	0	0	0	0	0	0
1. Gemeenschapsgoederen en bedrijfsmatige materiële vaste activa	0	0	0	0	0	0
a. Terreinen en gebouwen	0	0	0	0	0	0
b. Wegen en andere infrastructuur	0	0	0	0	0	0
c. Roerende goederen	0	0	0	0	0	0
d. Leasing en soortgelijke rechten	0	0	0	0	0	0
e. Erfgoed	0	0	0	0	0	0
2. Andere materiële vaste activa	0	0	0	0	0	0
a. Onroerende goederen	0	0	0	0	0	0
b. Roerende goederen	0	0	0	0	0	0
C. Verkoop van immateriële vaste activa	0	0	0	0	0	0
D. Investeringssubsidies en -schenkingen	0	0	0	0	0	0

	Reeds gerealiseerd		Nog te realiseren			Totaal
	vóór MJP	in MJP	vóór MJP	in MJP	na MJP	
I. UITGAVEN						
A. Investeren in financiële vaste activa	0	0	0	0	0	0
1. Extern verzelfstandigde agentschappen	0	0	0	0	0	0
2. Intergemeentelijke samenwerkingsverbanden en soortgelijke entiteiten	0	0	0	0	0	0
3. OCMW-verenigingen	0	0	0	0	0	0
4. Andere financiële vaste activa	0	0	0	0	0	0
B. Investeren in materiële vaste activa	0	0	0	0	0	0
1. Gemeenschapsgoederen en bedrijfsmatige materiële vaste activa	0	0	0	0	0	0
a. Terreinen en gebouwen	0	0	0	0	0	0
b. Wegen en andere infrastructuur	0	0	0	0	0	0
c. Roerende goederen	0	0	0	0	0	0
d. Leasing en soortgelijke rechten	0	0	0	0	0	0
e. Erfgoed	0	0	0	0	0	0
2. Andere materiële vaste activa	0	0	0	0	0	0
a. Onroerende goederen	0	0	0	0	0	0
b. Roerende goederen	0	0	0	0	0	0
C. Investeren in immateriële vaste activa	0	0	0	0	0	0
D. Toegestane investeringssubsidies	0	46.082	0	0	0	46.082
II. ONTVANGSTEN						
A. Verkoop van financiële vaste activa	0	0	0	0	0	0
1. Extern verzelfstandigde agentschappen	0	0	0	0	0	0
2. Intergemeentelijke samenwerkingsverbanden en soortgelijke entiteiten	0	0	0	0	0	0
3. OCMW-verenigingen	0	0	0	0	0	0
4. Andere financiële vaste activa	0	0	0	0	0	0
B. Verkoop van materiële vaste activa	0	0	0	0	0	0
1. Gemeenschapsgoederen en bedrijfsmatige materiële vaste activa	0	0	0	0	0	0
a. Terreinen en gebouwen	0	0	0	0	0	0
b. Wegen en andere infrastructuur	0	0	0	0	0	0
c. Roerende goederen	0	0	0	0	0	0
d. Leasing en soortgelijke rechten	0	0	0	0	0	0
e. Erfgoed	0	0	0	0	0	0
2. Andere materiële vaste activa	0	0	0	0	0	0
a. Onroerende goederen	0	0	0	0	0	0
b. Roerende goederen	0	0	0	0	0	0
C. Verkoop van immateriële vaste activa	0	0	0	0	0	0
D. Investeringssubsidies en -schenkingen	0	0	0	0	0	0

	Reeds gerealiseerd		Nog te realiseren			Totaal
	vóór MJP	in MJP	vóór MJP	in MJP	na MJP	
I. UITGAVEN						
A. Investeren in financiële vaste activa	0	0	0	0	0	0
1. Extern verzelfstandigde agentschappen	0	0	0	0	0	0
2. Intergemeentelijke samenwerkingsverbanden en soortgelijke entiteiten	0	0	0	0	0	0
3. OCMW-verenigingen	0	0	0	0	0	0
4. Andere financiële vaste activa	0	0	0	0	0	0
B. Investeren in materiële vaste activa	0	125.000	0	230.000	0	355.000
1. Gemeenschapsgoederen en bedrijfsmatige materiële vaste activa	0	125.000	0	230.000	0	355.000
a. Terreinen en gebouwen	0	125.000	0	230.000	0	355.000
b. Wegen en andere infrastructuur	0	0	0	0	0	0
c. Roerende goederen	0	0	0	0	0	0
d. Leasing en soortgelijke rechten	0	0	0	0	0	0
e. Erfgoed	0	0	0	0	0	0
2. Andere materiële vaste activa	0	0	0	0	0	0
a. Onroerende goederen	0	0	0	0	0	0
b. Roerende goederen	0	0	0	0	0	0
C. Investeren in immateriële vaste activa	0	0	0	0	0	0
D. Toegestane investeringssubsidies	0	0	0	0	0	0
II. ONTVANGSTEN						
A. Verkoop van financiële vaste activa	0	0	0	0	0	0
1. Extern verzelfstandigde agentschappen	0	0	0	0	0	0
2. Intergemeentelijke samenwerkingsverbanden en soortgelijke entiteiten	0	0	0	0	0	0
3. OCMW-verenigingen	0	0	0	0	0	0
4. Andere financiële vaste activa	0	0	0	0	0	0
B. Verkoop van materiële vaste activa	0	0	0	0	0	0
1. Gemeenschapsgoederen en bedrijfsmatige materiële vaste activa	0	0	0	0	0	0
a. Terreinen en gebouwen	0	0	0	0	0	0
b. Wegen en andere infrastructuur	0	0	0	0	0	0
c. Roerende goederen	0	0	0	0	0	0
d. Leasing en soortgelijke rechten	0	0	0	0	0	0
e. Erfgoed	0	0	0	0	0	0
2. Andere materiële vaste activa	0	0	0	0	0	0
a. Onroerende goederen	0	0	0	0	0	0
b. Roerende goederen	0	0	0	0	0	0
C. Verkoop van immateriële vaste activa	0	0	0	0	0	0
D. Investeringssubsidies en -schenkingen	0	0	0	0	0	0

	Reeds gerealiseerd		Nog te realiseren		Totaal
	vóór MJP	in MJP	vóór MJP	in MJP	
I. UITGAVEN					
A. Investeren in financiële vaste activa	0	0	0	0	0
1. Extern verzelfstandigde agentschappen	0	0	0	0	0
2. Intergemeentelijke samenwerkingsverbanden en soortgelijke entiteiten	0	0	0	0	0
3. OCMW-verenigingen	0	0	0	0	0
4. Andere financiële vaste activa	0	0	0	0	0
B. Investeren in materiële vaste activa	0	700.422	0	0	700.422
1. Gemeenschapsgoederen en bedrijfsmatige materiële vaste activa	0	700.422	0	0	700.422
a. Terreinen en gebouwen	0	0	0	0	0
b. Wegen en andere infrastructuur	0	0	0	0	0
c. Roerende goederen	0	700.422	0	0	700.422
d. Leasing en soortgelijke rechten	0	0	0	0	0
e. Erfgoed	0	0	0	0	0
2. Andere materiële vaste activa	0	0	0	0	0
a. Onroerende goederen	0	0	0	0	0
b. Roerende goederen	0	0	0	0	0
C. Investeren in immateriële vaste activa	0	0	0	0	0
D. Toegestane investeringssubsidies	0	0	0	0	0
II. ONTVANGSTEN					
A. Verkoop van financiële vaste activa	0	0	0	0	0
1. Extern verzelfstandigde agentschappen	0	0	0	0	0
2. Intergemeentelijke samenwerkingsverbanden en soortgelijke entiteiten	0	0	0	0	0
3. OCMW-verenigingen	0	0	0	0	0
4. Andere financiële vaste activa	0	0	0	0	0
B. Verkoop van materiële vaste activa	0	0	0	0	0
1. Gemeenschapsgoederen en bedrijfsmatige materiële vaste activa	0	0	0	0	0
a. Terreinen en gebouwen	0	0	0	0	0
b. Wegen en andere infrastructuur	0	0	0	0	0
c. Roerende goederen	0	0	0	0	0
d. Leasing en soortgelijke rechten	0	0	0	0	0
e. Erfgoed	0	0	0	0	0
2. Andere materiële vaste activa	0	0	0	0	0
a. Onroerende goederen	0	0	0	0	0
b. Roerende goederen	0	0	0	0	0
C. Verkoop van immateriële vaste activa	0	0	0	0	0
D. Investeringssubsidies en -schenkingen	0	0	0	0	0

	Reeds gerealiseerd		Nog te realiseren			Totaal
	vóór MJP	in MJP	vóór MJP	in MJP	na MJP	
I. UITGAVEN						
A. Investeren in financiële vaste activa	0	0	0	0	0	0
1. Extern verzelfstandigde agentschappen	0	0	0	0	0	0
2. Intergemeentelijke samenwerkingsverbanden en soortgelijke entiteiten	0	0	0	0	0	0
3. OCMW-verenigingen	0	0	0	0	0	0
4. Andere financiële vaste activa	0	0	0	0	0	0
B. Investeren in materiële vaste activa	0	0	0	20.000	0	20.000
1. Gemeenschapsgoederen en bedrijfsmatige materiële vaste activa	0	0	0	20.000	0	20.000
a. Terreinen en gebouwen	0	0	0	0	0	0
b. Wegen en andere infrastructuur	0	0	0	20.000	0	20.000
c. Roerende goederen	0	0	0	0	0	0
d. Leasing en soortgelijke rechten	0	0	0	0	0	0
e. Erfgoed	0	0	0	0	0	0
2. Andere materiële vaste activa	0	0	0	0	0	0
a. Onroerende goederen	0	0	0	0	0	0
b. Roerende goederen	0	0	0	0	0	0
C. Investeren in immateriële vaste activa	0	0	0	0	0	0
D. Toegestane investeringssubsidies	0	0	0	0	0	0
II. ONTVANGSTEN						
A. Verkoop van financiële vaste activa	0	0	0	0	0	0
1. Extern verzelfstandigde agentschappen	0	0	0	0	0	0
2. Intergemeentelijke samenwerkingsverbanden en soortgelijke entiteiten	0	0	0	0	0	0
3. OCMW-verenigingen	0	0	0	0	0	0
4. Andere financiële vaste activa	0	0	0	0	0	0
B. Verkoop van materiële vaste activa	0	0	0	0	0	0
1. Gemeenschapsgoederen en bedrijfsmatige materiële vaste activa	0	0	0	0	0	0
a. Terreinen en gebouwen	0	0	0	0	0	0
b. Wegen en andere infrastructuur	0	0	0	0	0	0
c. Roerende goederen	0	0	0	0	0	0
d. Leasing en soortgelijke rechten	0	0	0	0	0	0
e. Erfgoed	0	0	0	0	0	0
2. Andere materiële vaste activa	0	0	0	0	0	0
a. Onroerende goederen	0	0	0	0	0	0
b. Roerende goederen	0	0	0	0	0	0
C. Verkoop van immateriële vaste activa	0	0	0	0	0	0
D. Investeringssubsidies en -schenkingen	0	0	0	0	0	0

	Reeds gerealiseerd		Nog te realiseren		Totaal
	vóór MJP	in MJP	vóór MJP	in MJP	
I. UITGAVEN					
A. Investeren in financiële vaste activa	0	0	0	0	0
1. Extern verzelfstandigde agentschappen	0	0	0	0	0
2. Intergemeentelijke samenwerkingsverbanden en soortgelijke entiteiten	0	0	0	0	0
3. OCMW-verenigingen	0	0	0	0	0
4. Andere financiële vaste activa	0	0	0	0	0
B. Investeren in materiële vaste activa	0	0	0	0	0
1. Gemeenschapsgoederen en bedrijfsmatige materiële vaste activa	0	0	0	0	0
a. Terreinen en gebouwen	0	0	0	0	0
b. Wegen en andere infrastructuur	0	0	0	0	0
c. Roerende goederen	0	0	0	0	0
d. Leasing en soortgelijke rechten	0	0	0	0	0
e. Erfgoed	0	0	0	0	0
2. Andere materiële vaste activa	0	0	0	0	0
a. Onroerende goederen	0	0	0	0	0
b. Roerende goederen	0	0	0	0	0
C. Investeren in immateriële vaste activa	0	5.155	0	0	5.155
D. Toegestane investeringssubsidies	0	0	0	0	0
II. ONTVANGSTEN					
A. Verkoop van financiële vaste activa	0	0	0	0	0
1. Extern verzelfstandigde agentschappen	0	0	0	0	0
2. Intergemeentelijke samenwerkingsverbanden en soortgelijke entiteiten	0	0	0	0	0
3. OCMW-verenigingen	0	0	0	0	0
4. Andere financiële vaste activa	0	0	0	0	0
B. Verkoop van materiële vaste activa	0	0	0	0	0
1. Gemeenschapsgoederen en bedrijfsmatige materiële vaste activa	0	0	0	0	0
a. Terreinen en gebouwen	0	0	0	0	0
b. Wegen en andere infrastructuur	0	0	0	0	0
c. Roerende goederen	0	0	0	0	0
d. Leasing en soortgelijke rechten	0	0	0	0	0
e. Erfgoed	0	0	0	0	0
2. Andere materiële vaste activa	0	0	0	0	0
a. Onroerende goederen	0	0	0	0	0
b. Roerende goederen	0	0	0	0	0
C. Verkoop van immateriële vaste activa	0	0	0	0	0
D. Investeringssubsidies en -schenkingen	0	0	0	0	0

	Reeds gerealiseerd		Nog te realiseren		Totaal
	vóór MJP	in MJP	vóór MJP	in MJP	
I. UITGAVEN					
A. Investeren in financiële vaste activa	0	0	0	0	0
1. Extern verzelfstandigde agentschappen	0	0	0	0	0
2. Intergemeentelijke samenwerkingsverbanden en soortgelijke entiteiten	0	0	0	0	0
3. OCMW-verenigingen	0	0	0	0	0
4. Andere financiële vaste activa	0	0	0	0	0
B. Investeren in materiële vaste activa	0	10.733	0	0	10.733
1. Gemeenschapsgoederen en bedrijfsmatige materiële vaste activa	0	10.733	0	0	10.733
a. Terreinen en gebouwen	0	0	0	0	0
b. Wegen en andere infrastructuur	0	0	0	0	0
c. Roerende goederen	0	10.733	0	0	10.733
d. Leasing en soortgelijke rechten	0	0	0	0	0
e. Erfgoed	0	0	0	0	0
2. Andere materiële vaste activa	0	0	0	0	0
a. Onroerende goederen	0	0	0	0	0
b. Roerende goederen	0	0	0	0	0
C. Investeren in immateriële vaste activa	0	0	0	0	0
D. Toegestane investeringssubsidies	0	0	0	0	0
II. ONTVANGSTEN					
A. Verkoop van financiële vaste activa	0	0	0	0	0
1. Extern verzelfstandigde agentschappen	0	0	0	0	0
2. Intergemeentelijke samenwerkingsverbanden en soortgelijke entiteiten	0	0	0	0	0
3. OCMW-verenigingen	0	0	0	0	0
4. Andere financiële vaste activa	0	0	0	0	0
B. Verkoop van materiële vaste activa	0	0	0	0	0
1. Gemeenschapsgoederen en bedrijfsmatige materiële vaste activa	0	0	0	0	0
a. Terreinen en gebouwen	0	0	0	0	0
b. Wegen en andere infrastructuur	0	0	0	0	0
c. Roerende goederen	0	0	0	0	0
d. Leasing en soortgelijke rechten	0	0	0	0	0
e. Erfgoed	0	0	0	0	0
2. Andere materiële vaste activa	0	0	0	0	0
a. Onroerende goederen	0	0	0	0	0
b. Roerende goederen	0	0	0	0	0
C. Verkoop van immateriële vaste activa	0	0	0	0	0
D. Investeringssubsidies en -schenkingen	0	0	0	0	0

	Reeds gerealiseerd		Nog te realiseren			Totaal
	vóór MJP	in MJP	vóór MJP	in MJP	na MJP	
I. UITGAVEN						
A. Investeren in financiële vaste activa	0	0	0	0	0	0
1. Extern verzelfstandigde agentschappen	0	0	0	0	0	0
2. Intergemeentelijke samenwerkingsverbanden en soortgelijke entiteiten	0	0	0	0	0	0
3. OCMW-verenigingen	0	0	0	0	0	0
4. Andere financiële vaste activa	0	0	0	0	0	0
B. Investeren in materiële vaste activa	0	16.127	0	0	0	16.127
1. Gemeenschapsgoederen en bedrijfsmatige materiële vaste activa	0	16.127	0	0	0	16.127
a. Terreinen en gebouwen	0	0	0	0	0	0
b. Wegen en andere infrastructuur	0	0	0	0	0	0
c. Roerende goederen	0	16.127	0	0	0	16.127
d. Leasing en soortgelijke rechten	0	0	0	0	0	0
e. Erfgoed	0	0	0	0	0	0
2. Andere materiële vaste activa	0	0	0	0	0	0
a. Onroerende goederen	0	0	0	0	0	0
b. Roerende goederen	0	0	0	0	0	0
C. Investeren in immateriële vaste activa	0	0	0	0	0	0
D. Toegestane investeringssubsidies	0	0	0	0	0	0
II. ONTVANGSTEN						
A. Verkoop van financiële vaste activa	0	0	0	0	0	0
1. Extern verzelfstandigde agentschappen	0	0	0	0	0	0
2. Intergemeentelijke samenwerkingsverbanden en soortgelijke entiteiten	0	0	0	0	0	0
3. OCMW-verenigingen	0	0	0	0	0	0
4. Andere financiële vaste activa	0	0	0	0	0	0
B. Verkoop van materiële vaste activa	0	0	0	0	0	0
1. Gemeenschapsgoederen en bedrijfsmatige materiële vaste activa	0	0	0	0	0	0
a. Terreinen en gebouwen	0	0	0	0	0	0
b. Wegen en andere infrastructuur	0	0	0	0	0	0
c. Roerende goederen	0	0	0	0	0	0
d. Leasing en soortgelijke rechten	0	0	0	0	0	0
e. Erfgoed	0	0	0	0	0	0
2. Andere materiële vaste activa	0	0	0	0	0	0
a. Onroerende goederen	0	0	0	0	0	0
b. Roerende goederen	0	0	0	0	0	0
C. Verkoop van immateriële vaste activa	0	0	0	0	0	0
D. Investeringssubsidies en -schenkingen	0	0	0	0	0	0

Schema T3: Investeringsproject: 2020/1: Investeringen 2020 (Actieplan/Actie: SP / SP1)

Subproject : Erelon module 13 Ommegangstraat (stadsaandeel)

	Reeds gerealiseerd		Nog te realiseren			Totaal
	vóór MJP	in MJP	vóór MJP	in MJP	na MJP	
I. UITGAVEN						
A. Investeren in financiële vaste activa	0	0	0	0	0	0
1. Extern verzelfstandigde agentschappen	0	0	0	0	0	0
2. Intergemeentelijke samenwerkingsverbanden en soortgelijke entiteiten	0	0	0	0	0	0
3. OCMW-verenigingen	0	0	0	0	0	0
4. Andere financiële vaste activa	0	0	0	0	0	0
B. Investeren in materiële vaste activa	0	0	0	0	0	0
1. Gemeenschapsgoederen en bedrijfsmatige materiële vaste activa	0	0	0	0	0	0
a. Terreinen en gebouwen	0	0	0	0	0	0
b. Wegen en andere infrastructuur	0	0	0	0	0	0
c. Roerende goederen	0	0	0	0	0	0
d. Leasing en soortgelijke rechten	0	0	0	0	0	0
e. Erfgoed	0	0	0	0	0	0
2. Andere materiële vaste activa	0	0	0	0	0	0
a. Onroerende goederen	0	0	0	0	0	0
b. Roerende goederen	0	0	0	0	0	0
C. Investeren in immateriële vaste activa	0	4.144	0	0	0	4.144
D. Toegestane investeringssubsidies	0	0	0	0	0	0
II. ONTVANGSTEN						
A. Verkoop van financiële vaste activa	0	0	0	0	0	0
1. Extern verzelfstandigde agentschappen	0	0	0	0	0	0
2. Intergemeentelijke samenwerkingsverbanden en soortgelijke entiteiten	0	0	0	0	0	0
3. OCMW-verenigingen	0	0	0	0	0	0
4. Andere financiële vaste activa	0	0	0	0	0	0
B. Verkoop van materiële vaste activa	0	0	0	0	0	0
1. Gemeenschapsgoederen en bedrijfsmatige materiële vaste activa	0	0	0	0	0	0
a. Terreinen en gebouwen	0	0	0	0	0	0
b. Wegen en andere infrastructuur	0	0	0	0	0	0
c. Roerende goederen	0	0	0	0	0	0
d. Leasing en soortgelijke rechten	0	0	0	0	0	0
e. Erfgoed	0	0	0	0	0	0
2. Andere materiële vaste activa	0	0	0	0	0	0
a. Onroerende goederen	0	0	0	0	0	0
b. Roerende goederen	0	0	0	0	0	0
C. Verkoop van immateriële vaste activa	0	0	0	0	0	0
D. Investeringssubsidies en -schenkingen	0	0	0	0	0	0

	Reeds gerealiseerd		Nog te realiseren		Totaal
	vóór MJP	in MJP	vóór MJP	in MJP	
I. UITGAVEN					
A. Investeren in financiële vaste activa	0	0	0	0	0
1. Extern verzelfstandigde agentschappen	0	0	0	0	0
2. Intergemeentelijke samenwerkingsverbanden en soortgelijke entiteiten	0	0	0	0	0
3. OCMW-verenigingen	0	0	0	0	0
4. Andere financiële vaste activa	0	0	0	0	0
B. Investeren in materiële vaste activa	0	0	0	0	0
1. Gemeenschapsgoederen en bedrijfsmatige materiële vaste activa	0	0	0	0	0
a. Terreinen en gebouwen	0	0	0	0	0
b. Wegen en andere infrastructuur	0	0	0	0	0
c. Roerende goederen	0	0	0	0	0
d. Leasing en soortgelijke rechten	0	0	0	0	0
e. Erfgoed	0	0	0	0	0
2. Andere materiële vaste activa	0	0	0	0	0
a. Onroerende goederen	0	0	0	0	0
b. Roerende goederen	0	0	0	0	0
C. Investeren in immateriële vaste activa	0	0	10.000	0	10.000
D. Toegestane investeringssubsidies	0	0	0	0	0
II. ONTVANGSTEN					
A. Verkoop van financiële vaste activa	0	0	0	0	0
1. Extern verzelfstandigde agentschappen	0	0	0	0	0
2. Intergemeentelijke samenwerkingsverbanden en soortgelijke entiteiten	0	0	0	0	0
3. OCMW-verenigingen	0	0	0	0	0
4. Andere financiële vaste activa	0	0	0	0	0
B. Verkoop van materiële vaste activa	0	0	0	0	0
1. Gemeenschapsgoederen en bedrijfsmatige materiële vaste activa	0	0	0	0	0
a. Terreinen en gebouwen	0	0	0	0	0
b. Wegen en andere infrastructuur	0	0	0	0	0
c. Roerende goederen	0	0	0	0	0
d. Leasing en soortgelijke rechten	0	0	0	0	0
e. Erfgoed	0	0	0	0	0
2. Andere materiële vaste activa	0	0	0	0	0
a. Onroerende goederen	0	0	0	0	0
b. Roerende goederen	0	0	0	0	0
C. Verkoop van immateriële vaste activa	0	0	0	0	0
D. Investeringssubsidies en -schenkingen	0	0	0	0	0

	Reeds gerealiseerd		Nog te realiseren		Totaal
	vóór MJP	in MJP	vóór MJP	in MJP	
I. UITGAVEN					
A. Investeren in financiële vaste activa	0	0	0	0	0
1. Extern verzelfstandigde agentschappen	0	0	0	0	0
2. Intergemeentelijke samenwerkingsverbanden en soortgelijke entiteiten	0	0	0	0	0
3. OCMW-verenigingen	0	0	0	0	0
4. Andere financiële vaste activa	0	0	0	0	0
B. Investeren in materiële vaste activa	0	56.474	0	0	56.474
1. Gemeenschapsgoederen en bedrijfsmatige materiële vaste activa	0	56.474	0	0	56.474
a. Terreinen en gebouwen	0	0	0	0	0
b. Wegen en andere infrastructuur	0	56.474	0	0	56.474
c. Roerende goederen	0	0	0	0	0
d. Leasing en soortgelijke rechten	0	0	0	0	0
e. Erfgoed	0	0	0	0	0
2. Andere materiële vaste activa	0	0	0	0	0
a. Onroerende goederen	0	0	0	0	0
b. Roerende goederen	0	0	0	0	0
C. Investeren in immateriële vaste activa	0	0	0	0	0
D. Toegestane investeringssubsidies	0	0	0	0	0
II. ONTVANGSTEN					
A. Verkoop van financiële vaste activa	0	0	0	0	0
1. Extern verzelfstandigde agentschappen	0	0	0	0	0
2. Intergemeentelijke samenwerkingsverbanden en soortgelijke entiteiten	0	0	0	0	0
3. OCMW-verenigingen	0	0	0	0	0
4. Andere financiële vaste activa	0	0	0	0	0
B. Verkoop van materiële vaste activa	0	0	0	0	0
1. Gemeenschapsgoederen en bedrijfsmatige materiële vaste activa	0	0	0	0	0
a. Terreinen en gebouwen	0	0	0	0	0
b. Wegen en andere infrastructuur	0	0	0	0	0
c. Roerende goederen	0	0	0	0	0
d. Leasing en soortgelijke rechten	0	0	0	0	0
e. Erfgoed	0	0	0	0	0
2. Andere materiële vaste activa	0	0	0	0	0
a. Onroerende goederen	0	0	0	0	0
b. Roerende goederen	0	0	0	0	0
C. Verkoop van immateriële vaste activa	0	0	0	0	0
D. Investeringssubsidies en -schenkingen	0	0	0	0	0

	Reeds gerealiseerd		Nog te realiseren			Totaal
	vóór MJP	in MJP	vóór MJP	in MJP	na MJP	
I. UITGAVEN						
A. Investeren in financiële vaste activa	0	0	0	0	0	0
1. Extern verzelfstandigde agentschappen	0	0	0	0	0	0
2. Intergemeentelijke samenwerkingsverbanden en soortgelijke entiteiten	0	0	0	0	0	0
3. OCMW-verenigingen	0	0	0	0	0	0
4. Andere financiële vaste activa	0	0	0	0	0	0
B. Investeren in materiële vaste activa	0	0	150.000	0	0	150.000
1. Gemeenschapsgoederen en bedrijfsmatige materiële vaste activa	0	0	0	150.000	0	150.000
a. Terreinen en gebouwen	0	0	0	0	0	0
b. Wegen en andere infrastructuur	0	0	0	150.000	0	150.000
c. Roerende goederen	0	0	0	0	0	0
d. Leasing en soortgelijke rechten	0	0	0	0	0	0
e. Erfgoed	0	0	0	0	0	0
2. Andere materiële vaste activa	0	0	0	0	0	0
a. Onroerende goederen	0	0	0	0	0	0
b. Roerende goederen	0	0	0	0	0	0
C. Investeren in immateriële vaste activa	0	0	0	0	0	0
D. Toegestane investeringssubsidies	0	0	0	0	0	0
II. ONTVANGSTEN						
A. Verkoop van financiële vaste activa	0	0	0	0	0	0
1. Extern verzelfstandigde agentschappen	0	0	0	0	0	0
2. Intergemeentelijke samenwerkingsverbanden en soortgelijke entiteiten	0	0	0	0	0	0
3. OCMW-verenigingen	0	0	0	0	0	0
4. Andere financiële vaste activa	0	0	0	0	0	0
B. Verkoop van materiële vaste activa	0	0	0	0	0	0
1. Gemeenschapsgoederen en bedrijfsmatige materiële vaste activa	0	0	0	0	0	0
a. Terreinen en gebouwen	0	0	0	0	0	0
b. Wegen en andere infrastructuur	0	0	0	0	0	0
c. Roerende goederen	0	0	0	0	0	0
d. Leasing en soortgelijke rechten	0	0	0	0	0	0
e. Erfgoed	0	0	0	0	0	0
2. Andere materiële vaste activa	0	0	0	0	0	0
a. Onroerende goederen	0	0	0	0	0	0
b. Roerende goederen	0	0	0	0	0	0
C. Verkoop van immateriële vaste activa	0	0	0	0	0	0
D. Investeringssubsidies en -schenkingen	0	0	0	0	0	0

	Reeds gerealiseerd		Nog te realiseren			Totaal
	vóór MJP	in MJP	vóór MJP	in MJP	na MJP	
I. UITGAVEN						
A. Investeren in financiële vaste activa	0	0	0	0	0	0
1. Extern verzelfstandigde agentschappen	0	0	0	0	0	0
2. Intergemeentelijke samenwerkingsverbanden en soortgelijke entiteiten	0	0	0	0	0	0
3. OCMW-verenigingen	0	0	0	0	0	0
4. Andere financiële vaste activa	0	0	0	0	0	0
B. Investeren in materiële vaste activa	0	0	80.000	0	0	80.000
1. Gemeenschapsgoederen en bedrijfsmatige materiële vaste activa	0	0	80.000	0	0	80.000
a. Terreinen en gebouwen	0	0	0	0	0	0
b. Wegen en andere infrastructuur	0	0	0	0	0	0
c. Roerende goederen	0	0	80.000	0	0	80.000
d. Leasing en soortgelijke rechten	0	0	0	0	0	0
e. Erfgoed	0	0	0	0	0	0
2. Andere materiële vaste activa	0	0	0	0	0	0
a. Onroerende goederen	0	0	0	0	0	0
b. Roerende goederen	0	0	0	0	0	0
C. Investeren in immateriële vaste activa	0	0	0	0	0	0
D. Toegestane investeringssubsidies	0	0	0	0	0	0
II. ONTVANGSTEN						
A. Verkoop van financiële vaste activa	0	0	0	0	0	0
1. Extern verzelfstandigde agentschappen	0	0	0	0	0	0
2. Intergemeentelijke samenwerkingsverbanden en soortgelijke entiteiten	0	0	0	0	0	0
3. OCMW-verenigingen	0	0	0	0	0	0
4. Andere financiële vaste activa	0	0	0	0	0	0
B. Verkoop van materiële vaste activa	0	0	0	0	0	0
1. Gemeenschapsgoederen en bedrijfsmatige materiële vaste activa	0	0	0	0	0	0
a. Terreinen en gebouwen	0	0	0	0	0	0
b. Wegen en andere infrastructuur	0	0	0	0	0	0
c. Roerende goederen	0	0	0	0	0	0
d. Leasing en soortgelijke rechten	0	0	0	0	0	0
e. Erfgoed	0	0	0	0	0	0
2. Andere materiële vaste activa	0	0	0	0	0	0
a. Onroerende goederen	0	0	0	0	0	0
b. Roerende goederen	0	0	0	0	0	0
C. Verkoop van immateriële vaste activa	0	0	0	0	0	0
D. Investeringssubsidies en -schenkingen	0	0	0	0	0	0

	Reeds gerealiseerd		Nog te realiseren			Totaal
	vóór MJP	in MJP	vóór MJP	in MJP	na MJP	
I. UITGAVEN						
A. Investeren in financiële vaste activa	0	0	0	0	0	0
1. Extern verzelfstandigde agentschappen	0	0	0	0	0	0
2. Intergemeentelijke samenwerkingsverbanden en soortgelijke entiteiten	0	0	0	0	0	0
3. OCMW-verenigingen	0	0	0	0	0	0
4. Andere financiële vaste activa	0	0	0	0	0	0
B. Investeren in materiële vaste activa	0	0	0	0	0	0
1. Gemeenschapsgoederen en bedrijfsmatige materiële vaste activa	0	0	0	0	0	0
a. Terreinen en gebouwen	0	0	0	0	0	0
b. Wegen en andere infrastructuur	0	0	0	0	0	0
c. Roerende goederen	0	0	0	0	0	0
d. Leasing en soortgelijke rechten	0	0	0	0	0	0
e. Erfgoed	0	0	0	0	0	0
2. Andere materiële vaste activa	0	0	0	0	0	0
a. Onroerende goederen	0	0	0	0	0	0
b. Roerende goederen	0	0	0	0	0	0
C. Investeren in immateriële vaste activa	0	15.428	0	0	0	15.428
D. Toegestane investeringssubsidies	0	0	0	0	0	0
II. ONTVANGSTEN						
A. Verkoop van financiële vaste activa	0	0	0	0	0	0
1. Extern verzelfstandigde agentschappen	0	0	0	0	0	0
2. Intergemeentelijke samenwerkingsverbanden en soortgelijke entiteiten	0	0	0	0	0	0
3. OCMW-verenigingen	0	0	0	0	0	0
4. Andere financiële vaste activa	0	0	0	0	0	0
B. Verkoop van materiële vaste activa	0	0	0	0	0	0
1. Gemeenschapsgoederen en bedrijfsmatige materiële vaste activa	0	0	0	0	0	0
a. Terreinen en gebouwen	0	0	0	0	0	0
b. Wegen en andere infrastructuur	0	0	0	0	0	0
c. Roerende goederen	0	0	0	0	0	0
d. Leasing en soortgelijke rechten	0	0	0	0	0	0
e. Erfgoed	0	0	0	0	0	0
2. Andere materiële vaste activa	0	0	0	0	0	0
a. Onroerende goederen	0	0	0	0	0	0
b. Roerende goederen	0	0	0	0	0	0
C. Verkoop van immateriële vaste activa	0	0	0	0	0	0
D. Investeringssubsidies en -schenkingen	0	0	0	0	0	0

	Reeds gerealiseerd		Nog te realiseren			Totaal
	vóór MJP	in MJP	vóór MJP	in MJP	na MJP	
I. UITGAVEN						
A. Investeren in financiële vaste activa	0	0	0	0	0	0
1. Extern verzelfstandigde agentschappen	0	0	0	0	0	0
2. Intergemeentelijke samenwerkingsverbanden en soortgelijke entiteiten	0	0	0	0	0	0
3. OCMW-verenigingen	0	0	0	0	0	0
4. Andere financiële vaste activa	0	0	0	0	0	0
B. Investeren in materiële vaste activa	0	27.100	0	0	0	27.100
1. Gemeenschapsgoederen en bedrijfsmatige materiële vaste activa	0	27.100	0	0	0	27.100
a. Terreinen en gebouwen	0	0	0	0	0	0
b. Wegen en andere infrastructuur	0	27.100	0	0	0	27.100
c. Roerende goederen	0	0	0	0	0	0
d. Leasing en soortgelijke rechten	0	0	0	0	0	0
e. Erfgoed	0	0	0	0	0	0
2. Andere materiële vaste activa	0	0	0	0	0	0
a. Onroerende goederen	0	0	0	0	0	0
b. Roerende goederen	0	0	0	0	0	0
C. Investeren in immateriële vaste activa	0	0	0	0	0	0
D. Toegestane investeringssubsidies	0	0	0	0	0	0
II. ONTVANGSTEN						
A. Verkoop van financiële vaste activa	0	0	0	0	0	0
1. Extern verzelfstandigde agentschappen	0	0	0	0	0	0
2. Intergemeentelijke samenwerkingsverbanden en soortgelijke entiteiten	0	0	0	0	0	0
3. OCMW-verenigingen	0	0	0	0	0	0
4. Andere financiële vaste activa	0	0	0	0	0	0
B. Verkoop van materiële vaste activa	0	0	0	0	0	0
1. Gemeenschapsgoederen en bedrijfsmatige materiële vaste activa	0	0	0	0	0	0
a. Terreinen en gebouwen	0	0	0	0	0	0
b. Wegen en andere infrastructuur	0	0	0	0	0	0
c. Roerende goederen	0	0	0	0	0	0
d. Leasing en soortgelijke rechten	0	0	0	0	0	0
e. Erfgoed	0	0	0	0	0	0
2. Andere materiële vaste activa	0	0	0	0	0	0
a. Onroerende goederen	0	0	0	0	0	0
b. Roerende goederen	0	0	0	0	0	0
C. Verkoop van immateriële vaste activa	0	0	0	0	0	0
D. Investeringssubsidies en -schenkingen	0	0	0	0	0	0

	Reeds gerealiseerd		Nog te realiseren			Totaal
	vóór MJP	in MJP	vóór MJP	in MJP	na MJP	
I. UITGAVEN						
A. Investeren in financiële vaste activa	0	0	0	0	0	0
1. Extern verzelfstandigde agentschappen	0	0	0	0	0	0
2. Intergemeentelijke samenwerkingsverbanden en soortgelijke entiteiten	0	0	0	0	0	0
3. OCMW-verenigingen	0	0	0	0	0	0
4. Andere financiële vaste activa	0	0	0	0	0	0
B. Investeren in materiële vaste activa	0	0	400.000	0	0	400.000
1. Gemeenschapsgoederen en bedrijfsmatige materiële vaste activa	0	0	0	400.000	0	400.000
a. Terreinen en gebouwen	0	0	0	0	0	0
b. Wegen en andere infrastructuur	0	0	0	400.000	0	400.000
c. Roerende goederen	0	0	0	0	0	0
d. Leasing en soortgelijke rechten	0	0	0	0	0	0
e. Erfgoed	0	0	0	0	0	0
2. Andere materiële vaste activa	0	0	0	0	0	0
a. Onroerende goederen	0	0	0	0	0	0
b. Roerende goederen	0	0	0	0	0	0
C. Investeren in immateriële vaste activa	0	0	0	0	0	0
D. Toegestane investeringssubsidies	0	0	0	0	0	0
II. ONTVANGSTEN						
A. Verkoop van financiële vaste activa	0	0	0	0	0	0
1. Extern verzelfstandigde agentschappen	0	0	0	0	0	0
2. Intergemeentelijke samenwerkingsverbanden en soortgelijke entiteiten	0	0	0	0	0	0
3. OCMW-verenigingen	0	0	0	0	0	0
4. Andere financiële vaste activa	0	0	0	0	0	0
B. Verkoop van materiële vaste activa	0	0	0	0	0	0
1. Gemeenschapsgoederen en bedrijfsmatige materiële vaste activa	0	0	0	0	0	0
a. Terreinen en gebouwen	0	0	0	0	0	0
b. Wegen en andere infrastructuur	0	0	0	0	0	0
c. Roerende goederen	0	0	0	0	0	0
d. Leasing en soortgelijke rechten	0	0	0	0	0	0
e. Erfgoed	0	0	0	0	0	0
2. Andere materiële vaste activa	0	0	0	0	0	0
a. Onroerende goederen	0	0	0	0	0	0
b. Roerende goederen	0	0	0	0	0	0
C. Verkoop van immateriële vaste activa	0	0	0	0	0	0
D. Investeringssubsidies en -schenkingen	0	0	0	0	0	0

	Reeds gerealiseerd		Nog te realiseren			Totaal
	vóór MJP	in MJP	vóór MJP	in MJP	na MJP	
I. UITGAVEN						
A. Investeren in financiële vaste activa	0	0	0	0	0	0
1. Extern verzelfstandigde agentschappen	0	0	0	0	0	0
2. Intergemeentelijke samenwerkingsverbanden en soortgelijke entiteiten	0	0	0	0	0	0
3. OCMW-verenigingen	0	0	0	0	0	0
4. Andere financiële vaste activa	0	0	0	0	0	0
B. Investeren in materiële vaste activa	0	11.321	0	0	0	11.321
1. Gemeenschapsgoederen en bedrijfsmatige materiële vaste activa	0	11.321	0	0	0	11.321
a. Terreinen en gebouwen	0	0	0	0	0	0
b. Wegen en andere infrastructuur	0	0	0	0	0	0
c. Roerende goederen	0	11.321	0	0	0	11.321
d. Leasing en soortgelijke rechten	0	0	0	0	0	0
e. Erfgoed	0	0	0	0	0	0
2. Andere materiële vaste activa	0	0	0	0	0	0
a. Onroerende goederen	0	0	0	0	0	0
b. Roerende goederen	0	0	0	0	0	0
C. Investeren in immateriële vaste activa	0	0	0	0	0	0
D. Toegestane investeringssubsidies	0	0	0	0	0	0
II. ONTVANGSTEN						
A. Verkoop van financiële vaste activa	0	0	0	0	0	0
1. Extern verzelfstandigde agentschappen	0	0	0	0	0	0
2. Intergemeentelijke samenwerkingsverbanden en soortgelijke entiteiten	0	0	0	0	0	0
3. OCMW-verenigingen	0	0	0	0	0	0
4. Andere financiële vaste activa	0	0	0	0	0	0
B. Verkoop van materiële vaste activa	0	0	0	0	0	0
1. Gemeenschapsgoederen en bedrijfsmatige materiële vaste activa	0	0	0	0	0	0
a. Terreinen en gebouwen	0	0	0	0	0	0
b. Wegen en andere infrastructuur	0	0	0	0	0	0
c. Roerende goederen	0	0	0	0	0	0
d. Leasing en soortgelijke rechten	0	0	0	0	0	0
e. Erfgoed	0	0	0	0	0	0
2. Andere materiële vaste activa	0	0	0	0	0	0
a. Onroerende goederen	0	0	0	0	0	0
b. Roerende goederen	0	0	0	0	0	0
C. Verkoop van immateriële vaste activa	0	0	0	0	0	0
D. Investeringssubsidies en -schenkingen	0	0	0	0	0	0

	Reeds gerealiseerd		Nog te realiseren			Totaal
	vóór MJP	in MJP	vóór MJP	in MJP	na MJP	
I. UITGAVEN						
A. Investeren in financiële vaste activa	0	0	0	0	0	0
1. Extern verzelfstandigde agentschappen	0	0	0	0	0	0
2. Intergemeentelijke samenwerkingsverbanden en soortgelijke entiteiten	0	0	0	0	0	0
3. OCMW-verenigingen	0	0	0	0	0	0
4. Andere financiële vaste activa	0	0	0	0	0	0
B. Investeren in materiële vaste activa	0	199.541	0	0	0	199.541
1. Gemeenschapsgoederen en bedrijfsmatige materiële vaste activa	0	199.541	0	0	0	199.541
a. Terreinen en gebouwen	0	0	0	0	0	0
b. Wegen en andere infrastructuur	0	0	0	0	0	0
c. Roerende goederen	0	199.541	0	0	0	199.541
d. Leasing en soortgelijke rechten	0	0	0	0	0	0
e. Erfgoed	0	0	0	0	0	0
2. Andere materiële vaste activa	0	0	0	0	0	0
a. Onroerende goederen	0	0	0	0	0	0
b. Roerende goederen	0	0	0	0	0	0
C. Investeren in immateriële vaste activa	0	0	0	0	0	0
D. Toegestane investeringssubsidies	0	0	0	0	0	0
II. ONTVANGSTEN						
A. Verkoop van financiële vaste activa	0	0	0	0	0	0
1. Extern verzelfstandigde agentschappen	0	0	0	0	0	0
2. Intergemeentelijke samenwerkingsverbanden en soortgelijke entiteiten	0	0	0	0	0	0
3. OCMW-verenigingen	0	0	0	0	0	0
4. Andere financiële vaste activa	0	0	0	0	0	0
B. Verkoop van materiële vaste activa	0	0	0	0	0	0
1. Gemeenschapsgoederen en bedrijfsmatige materiële vaste activa	0	0	0	0	0	0
a. Terreinen en gebouwen	0	0	0	0	0	0
b. Wegen en andere infrastructuur	0	0	0	0	0	0
c. Roerende goederen	0	0	0	0	0	0
d. Leasing en soortgelijke rechten	0	0	0	0	0	0
e. Erfgoed	0	0	0	0	0	0
2. Andere materiële vaste activa	0	0	0	0	0	0
a. Onroerende goederen	0	0	0	0	0	0
b. Roerende goederen	0	0	0	0	0	0
C. Verkoop van immateriële vaste activa	0	0	0	0	0	0
D. Investeringssubsidies en -schenkingen	0	0	0	0	0	0

	Reeds gerealiseerd		Nog te realiseren			Totaal
	vóór MJP	in MJP	vóór MJP	in MJP	na MJP	
I. UITGAVEN						
A. Investeren in financiële vaste activa	0	0	0	0	0	0
1. Extern verzelfstandigde agentschappen	0	0	0	0	0	0
2. Intergemeentelijke samenwerkingsverbanden en soortgelijke entiteiten	0	0	0	0	0	0
3. OCMW-verenigingen	0	0	0	0	0	0
4. Andere financiële vaste activa	0	0	0	0	0	0
B. Investeren in materiële vaste activa	0	11.794	0	0	0	11.794
1. Gemeenschapsgoederen en bedrijfsmatige materiële vaste activa	0	11.794	0	0	0	11.794
a. Terreinen en gebouwen	0	11.794	0	0	0	11.794
b. Wegen en andere infrastructuur	0	0	0	0	0	0
c. Roerende goederen	0	0	0	0	0	0
d. Leasing en soortgelijke rechten	0	0	0	0	0	0
e. Erfgoed	0	0	0	0	0	0
2. Andere materiële vaste activa	0	0	0	0	0	0
a. Onroerende goederen	0	0	0	0	0	0
b. Roerende goederen	0	0	0	0	0	0
C. Investeren in immateriële vaste activa	0	0	0	0	0	0
D. Toegestane investeringssubsidies	0	0	0	0	0	0
II. ONTVANGSTEN						
A. Verkoop van financiële vaste activa	0	0	0	0	0	0
1. Extern verzelfstandigde agentschappen	0	0	0	0	0	0
2. Intergemeentelijke samenwerkingsverbanden en soortgelijke entiteiten	0	0	0	0	0	0
3. OCMW-verenigingen	0	0	0	0	0	0
4. Andere financiële vaste activa	0	0	0	0	0	0
B. Verkoop van materiële vaste activa	0	0	0	0	0	0
1. Gemeenschapsgoederen en bedrijfsmatige materiële vaste activa	0	0	0	0	0	0
a. Terreinen en gebouwen	0	0	0	0	0	0
b. Wegen en andere infrastructuur	0	0	0	0	0	0
c. Roerende goederen	0	0	0	0	0	0
d. Leasing en soortgelijke rechten	0	0	0	0	0	0
e. Erfgoed	0	0	0	0	0	0
2. Andere materiële vaste activa	0	0	0	0	0	0
a. Onroerende goederen	0	0	0	0	0	0
b. Roerende goederen	0	0	0	0	0	0
C. Verkoop van immateriële vaste activa	0	0	0	0	0	0
D. Investeringssubsidies en -schenkingen	0	0	0	0	0	0

	Reeds gerealiseerd		Nog te realiseren			Totaal
	vóór MJP	in MJP	vóór MJP	in MJP	na MJP	
I. UITGAVEN						
A. Investeren in financiële vaste activa	0	0	0	0	0	0
1. Extern verzelfstandigde agentschappen	0	0	0	0	0	0
2. Intergemeentelijke samenwerkingsverbanden en soortgelijke entiteiten	0	0	0	0	0	0
3. OCMW-verenigingen	0	0	0	0	0	0
4. Andere financiële vaste activa	0	0	0	0	0	0
B. Investeren in materiële vaste activa	0	32.733	0	0	0	32.733
1. Gemeenschapsgoederen en bedrijfsmatige materiële vaste activa	0	32.733	0	0	0	32.733
a. Terreinen en gebouwen	0	32.733	0	0	0	32.733
b. Wegen en andere infrastructuur	0	0	0	0	0	0
c. Roerende goederen	0	0	0	0	0	0
d. Leasing en soortgelijke rechten	0	0	0	0	0	0
e. Erfgoed	0	0	0	0	0	0
2. Andere materiële vaste activa	0	0	0	0	0	0
a. Onroerende goederen	0	0	0	0	0	0
b. Roerende goederen	0	0	0	0	0	0
C. Investeren in immateriële vaste activa	0	0	0	0	0	0
D. Toegestane investeringssubsidies	0	0	0	0	0	0
II. ONTVANGSTEN						
A. Verkoop van financiële vaste activa	0	0	0	0	0	0
1. Extern verzelfstandigde agentschappen	0	0	0	0	0	0
2. Intergemeentelijke samenwerkingsverbanden en soortgelijke entiteiten	0	0	0	0	0	0
3. OCMW-verenigingen	0	0	0	0	0	0
4. Andere financiële vaste activa	0	0	0	0	0	0
B. Verkoop van materiële vaste activa	0	0	0	0	0	0
1. Gemeenschapsgoederen en bedrijfsmatige materiële vaste activa	0	0	0	0	0	0
a. Terreinen en gebouwen	0	0	0	0	0	0
b. Wegen en andere infrastructuur	0	0	0	0	0	0
c. Roerende goederen	0	0	0	0	0	0
d. Leasing en soortgelijke rechten	0	0	0	0	0	0
e. Erfgoed	0	0	0	0	0	0
2. Andere materiële vaste activa	0	0	0	0	0	0
a. Onroerende goederen	0	0	0	0	0	0
b. Roerende goederen	0	0	0	0	0	0
C. Verkoop van immateriële vaste activa	0	0	0	0	0	0
D. Investeringssubsidies en -schenkingen	0	0	0	0	0	0

Schema T3: Investeringsproject: 2020/1: Investeringen 2020 (Actieplan/Actie: SP / SP1)

Subproject : Pol.gevangenenstr - vernieuwen stookinstallatie

	Reeds gerealiseerd		Nog te realiseren			Totaal
	vóór MJP	in MJP	vóór MJP	in MJP	na MJP	
I. UITGAVEN						
A. Investeren in financiële vaste activa	0	0	0	0	0	0
1. Extern verzelfstandigde agentschappen	0	0	0	0	0	0
2. Intergemeentelijke samenwerkingsverbanden en soortgelijke entiteiten	0	0	0	0	0	0
3. OCMW-verenigingen	0	0	0	0	0	0
4. Andere financiële vaste activa	0	0	0	0	0	0
B. Investeren in materiële vaste activa	0	0	75.000	0	0	75.000
1. Gemeenschapsgoederen en bedrijfsmatige materiële vaste activa	0	0	0	75.000	0	75.000
a. Terreinen en gebouwen	0	0	0	75.000	0	75.000
b. Wegen en andere infrastructuur	0	0	0	0	0	0
c. Roerende goederen	0	0	0	0	0	0
d. Leasing en soortgelijke rechten	0	0	0	0	0	0
e. Erfgoed	0	0	0	0	0	0
2. Andere materiële vaste activa	0	0	0	0	0	0
a. Onroerende goederen	0	0	0	0	0	0
b. Roerende goederen	0	0	0	0	0	0
C. Investeren in immateriële vaste activa	0	0	0	0	0	0
D. Toegestane investeringssubsidies	0	0	0	0	0	0
II. ONTVANGSTEN						
A. Verkoop van financiële vaste activa	0	0	0	0	0	0
1. Extern verzelfstandigde agentschappen	0	0	0	0	0	0
2. Intergemeentelijke samenwerkingsverbanden en soortgelijke entiteiten	0	0	0	0	0	0
3. OCMW-verenigingen	0	0	0	0	0	0
4. Andere financiële vaste activa	0	0	0	0	0	0
B. Verkoop van materiële vaste activa	0	0	0	0	0	0
1. Gemeenschapsgoederen en bedrijfsmatige materiële vaste activa	0	0	0	0	0	0
a. Terreinen en gebouwen	0	0	0	0	0	0
b. Wegen en andere infrastructuur	0	0	0	0	0	0
c. Roerende goederen	0	0	0	0	0	0
d. Leasing en soortgelijke rechten	0	0	0	0	0	0
e. Erfgoed	0	0	0	0	0	0
2. Andere materiële vaste activa	0	0	0	0	0	0
a. Onroerende goederen	0	0	0	0	0	0
b. Roerende goederen	0	0	0	0	0	0
C. Verkoop van immateriële vaste activa	0	0	0	0	0	0
D. Investeringssubsidies en -schenkingen	0	0	0	0	0	0

	Reeds gerealiseerd		Nog te realiseren			Totaal
	vóór MJP	in MJP	vóór MJP	in MJP	na MJP	
I. UITGAVEN						
A. Investeren in financiële vaste activa	0	0	0	0	0	0
1. Extern verzelfstandigde agentschappen	0	0	0	0	0	0
2. Intergemeentelijke samenwerkingsverbanden en soortgelijke entiteiten	0	0	0	0	0	0
3. OCMW-verenigingen	0	0	0	0	0	0
4. Andere financiële vaste activa	0	0	0	0	0	0
B. Investeren in materiële vaste activa	0	70.294	0	0	0	70.294
1. Gemeenschapsgoederen en bedrijfsmatige materiële vaste activa	0	70.294	0	0	0	70.294
a. Terreinen en gebouwen	0	70.294	0	0	0	70.294
b. Wegen en andere infrastructuur	0	0	0	0	0	0
c. Roerende goederen	0	0	0	0	0	0
d. Leasing en soortgelijke rechten	0	0	0	0	0	0
e. Erfgoed	0	0	0	0	0	0
2. Andere materiële vaste activa	0	0	0	0	0	0
a. Onroerende goederen	0	0	0	0	0	0
b. Roerende goederen	0	0	0	0	0	0
C. Investeren in immateriële vaste activa	0	0	0	0	0	0
D. Toegestane investeringssubsidies	0	0	0	0	0	0
II. ONTVANGSTEN						
A. Verkoop van financiële vaste activa	0	0	0	0	0	0
1. Extern verzelfstandigde agentschappen	0	0	0	0	0	0
2. Intergemeentelijke samenwerkingsverbanden en soortgelijke entiteiten	0	0	0	0	0	0
3. OCMW-verenigingen	0	0	0	0	0	0
4. Andere financiële vaste activa	0	0	0	0	0	0
B. Verkoop van materiële vaste activa	0	0	0	0	0	0
1. Gemeenschapsgoederen en bedrijfsmatige materiële vaste activa	0	0	0	0	0	0
a. Terreinen en gebouwen	0	0	0	0	0	0
b. Wegen en andere infrastructuur	0	0	0	0	0	0
c. Roerende goederen	0	0	0	0	0	0
d. Leasing en soortgelijke rechten	0	0	0	0	0	0
e. Erfgoed	0	0	0	0	0	0
2. Andere materiële vaste activa	0	0	0	0	0	0
a. Onroerende goederen	0	0	0	0	0	0
b. Roerende goederen	0	0	0	0	0	0
C. Verkoop van immateriële vaste activa	0	0	0	0	0	0
D. Investeringssubsidies en -schenkingen	0	0	0	0	0	0

	Reeds gerealiseerd		Nog te realiseren			Totaal
	vóór MJP	in MJP	vóór MJP	in MJP	na MJP	
I. UITGAVEN						
A. Investeren in financiële vaste activa	0	0	0	0	0	0
1. Extern verzelfstandigde agentschappen	0	0	0	0	0	0
2. Intergemeentelijke samenwerkingsverbanden en soortgelijke entiteiten	0	0	0	0	0	0
3. OCMW-verenigingen	0	0	0	0	0	0
4. Andere financiële vaste activa	0	0	0	0	0	0
B. Investeren in materiële vaste activa	0	19.201	0	150.000	0	169.201
1. Gemeenschapsgoederen en bedrijfsmatige materiële vaste activa	0	19.201	0	150.000	0	169.201
a. Terreinen en gebouwen	0	0	0	0	0	0
b. Wegen en andere infrastructuur	0	0	0	0	0	0
c. Roerende goederen	0	19.201	0	150.000	0	169.201
d. Leasing en soortgelijke rechten	0	0	0	0	0	0
e. Erfgoed	0	0	0	0	0	0
2. Andere materiële vaste activa	0	0	0	0	0	0
a. Onroerende goederen	0	0	0	0	0	0
b. Roerende goederen	0	0	0	0	0	0
C. Investeren in immateriële vaste activa	0	0	0	0	0	0
D. Toegestane investeringssubsidies	0	0	0	0	0	0
II. ONTVANGSTEN						
A. Verkoop van financiële vaste activa	0	0	0	0	0	0
1. Extern verzelfstandigde agentschappen	0	0	0	0	0	0
2. Intergemeentelijke samenwerkingsverbanden en soortgelijke entiteiten	0	0	0	0	0	0
3. OCMW-verenigingen	0	0	0	0	0	0
4. Andere financiële vaste activa	0	0	0	0	0	0
B. Verkoop van materiële vaste activa	0	0	0	0	0	0
1. Gemeenschapsgoederen en bedrijfsmatige materiële vaste activa	0	0	0	0	0	0
a. Terreinen en gebouwen	0	0	0	0	0	0
b. Wegen en andere infrastructuur	0	0	0	0	0	0
c. Roerende goederen	0	0	0	0	0	0
d. Leasing en soortgelijke rechten	0	0	0	0	0	0
e. Erfgoed	0	0	0	0	0	0
2. Andere materiële vaste activa	0	0	0	0	0	0
a. Onroerende goederen	0	0	0	0	0	0
b. Roerende goederen	0	0	0	0	0	0
C. Verkoop van immateriële vaste activa	0	0	0	0	0	0
D. Investeringssubsidies en -schenkingen	0	0	0	0	0	0

	Reeds gerealiseerd		Nog te realiseren		Totaal
	vóór MJP	in MJP	vóór MJP	in MJP	
I. UITGAVEN					
A. Investeren in financiële vaste activa	0	0	0	0	0
1. Extern verzelfstandigde agentschappen	0	0	0	0	0
2. Intergemeentelijke samenwerkingsverbanden en soortgelijke entiteiten	0	0	0	0	0
3. OCMW-verenigingen	0	0	0	0	0
4. Andere financiële vaste activa	0	0	0	0	0
B. Investeren in materiële vaste activa	0	138.956	0	100.000	238.956
1. Gemeenschapsgoederen en bedrijfsmatige materiële vaste activa	0	138.956	0	100.000	238.956
a. Terreinen en gebouwen	0	0	0	0	0
b. Wegen en andere infrastructuur	0	0	0	0	0
c. Roerende goederen	0	138.956	0	100.000	238.956
d. Leasing en soortgelijke rechten	0	0	0	0	0
e. Erfgoed	0	0	0	0	0
2. Andere materiële vaste activa	0	0	0	0	0
a. Onroerende goederen	0	0	0	0	0
b. Roerende goederen	0	0	0	0	0
C. Investeren in immateriële vaste activa	0	0	0	0	0
D. Toegestane investeringssubsidies	0	0	0	0	0
II. ONTVANGSTEN					
A. Verkoop van financiële vaste activa	0	0	0	0	0
1. Extern verzelfstandigde agentschappen	0	0	0	0	0
2. Intergemeentelijke samenwerkingsverbanden en soortgelijke entiteiten	0	0	0	0	0
3. OCMW-verenigingen	0	0	0	0	0
4. Andere financiële vaste activa	0	0	0	0	0
B. Verkoop van materiële vaste activa	0	0	0	0	0
1. Gemeenschapsgoederen en bedrijfsmatige materiële vaste activa	0	0	0	0	0
a. Terreinen en gebouwen	0	0	0	0	0
b. Wegen en andere infrastructuur	0	0	0	0	0
c. Roerende goederen	0	0	0	0	0
d. Leasing en soortgelijke rechten	0	0	0	0	0
e. Erfgoed	0	0	0	0	0
2. Andere materiële vaste activa	0	0	0	0	0
a. Onroerende goederen	0	0	0	0	0
b. Roerende goederen	0	0	0	0	0
C. Verkoop van immateriële vaste activa	0	0	0	0	0
D. Investeringssubsidies en -schenkingen	0	0	0	0	0

	Reeds gerealiseerd		Nog te realiseren			Totaal
	vóór MJP	in MJP	vóór MJP	in MJP	na MJP	
I. UITGAVEN						
A. Investeren in financiële vaste activa	0	0	0	0	0	0
1. Extern verzelfstandigde agentschappen	0	0	0	0	0	0
2. Intergemeentelijke samenwerkingsverbanden en soortgelijke entiteiten	0	0	0	0	0	0
3. OCMW-verenigingen	0	0	0	0	0	0
4. Andere financiële vaste activa	0	0	0	0	0	0
B. Investeren in materiële vaste activa	0	0	0	50.000	0	50.000
1. Gemeenschapsgoederen en bedrijfsmatige materiële vaste activa	0	0	0	50.000	0	50.000
a. Terreinen en gebouwen	0	0	0	50.000	0	50.000
b. Wegen en andere infrastructuur	0	0	0	0	0	0
c. Roerende goederen	0	0	0	0	0	0
d. Leasing en soortgelijke rechten	0	0	0	0	0	0
e. Erfgoed	0	0	0	0	0	0
2. Andere materiële vaste activa	0	0	0	0	0	0
a. Onroerende goederen	0	0	0	0	0	0
b. Roerende goederen	0	0	0	0	0	0
C. Investeren in immateriële vaste activa	0	0	0	0	0	0
D. Toegestane investeringssubsidies	0	0	0	0	0	0
II. ONTVANGSTEN						
A. Verkoop van financiële vaste activa	0	0	0	0	0	0
1. Extern verzelfstandigde agentschappen	0	0	0	0	0	0
2. Intergemeentelijke samenwerkingsverbanden en soortgelijke entiteiten	0	0	0	0	0	0
3. OCMW-verenigingen	0	0	0	0	0	0
4. Andere financiële vaste activa	0	0	0	0	0	0
B. Verkoop van materiële vaste activa	0	0	0	0	0	0
1. Gemeenschapsgoederen en bedrijfsmatige materiële vaste activa	0	0	0	0	0	0
a. Terreinen en gebouwen	0	0	0	0	0	0
b. Wegen en andere infrastructuur	0	0	0	0	0	0
c. Roerende goederen	0	0	0	0	0	0
d. Leasing en soortgelijke rechten	0	0	0	0	0	0
e. Erfgoed	0	0	0	0	0	0
2. Andere materiële vaste activa	0	0	0	0	0	0
a. Onroerende goederen	0	0	0	0	0	0
b. Roerende goederen	0	0	0	0	0	0
C. Verkoop van immateriële vaste activa	0	0	0	0	0	0
D. Investeringssubsidies en -schenkingen	0	0	0	0	0	0

	Reeds gerealiseerd		Nog te realiseren		Totaal
	vóór MJP	in MJP	vóór MJP	in MJP	
I. UITGAVEN					
A. Investeren in financiële vaste activa	0	0	0	0	0
1. Extern verzelfstandigde agentschappen	0	0	0	0	0
2. Intergemeentelijke samenwerkingsverbanden en soortgelijke entiteiten	0	0	0	0	0
3. OCMW-verenigingen	0	0	0	0	0
4. Andere financiële vaste activa	0	0	0	0	0
B. Investeren in materiële vaste activa	0	16.128	0	0	16.128
1. Gemeenschapsgoederen en bedrijfsmatige materiële vaste activa	0	16.128	0	0	16.128
a. Terreinen en gebouwen	0	16.128	0	0	16.128
b. Wegen en andere infrastructuur	0	0	0	0	0
c. Roerende goederen	0	0	0	0	0
d. Leasing en soortgelijke rechten	0	0	0	0	0
e. Erfgoed	0	0	0	0	0
2. Andere materiële vaste activa	0	0	0	0	0
a. Onroerende goederen	0	0	0	0	0
b. Roerende goederen	0	0	0	0	0
C. Investeren in immateriële vaste activa	0	0	0	0	0
D. Toegestane investeringssubsidies	0	0	0	0	0
II. ONTVANGSTEN					
A. Verkoop van financiële vaste activa	0	0	0	0	0
1. Extern verzelfstandigde agentschappen	0	0	0	0	0
2. Intergemeentelijke samenwerkingsverbanden en soortgelijke entiteiten	0	0	0	0	0
3. OCMW-verenigingen	0	0	0	0	0
4. Andere financiële vaste activa	0	0	0	0	0
B. Verkoop van materiële vaste activa	0	0	0	0	0
1. Gemeenschapsgoederen en bedrijfsmatige materiële vaste activa	0	0	0	0	0
a. Terreinen en gebouwen	0	0	0	0	0
b. Wegen en andere infrastructuur	0	0	0	0	0
c. Roerende goederen	0	0	0	0	0
d. Leasing en soortgelijke rechten	0	0	0	0	0
e. Erfgoed	0	0	0	0	0
2. Andere materiële vaste activa	0	0	0	0	0
a. Onroerende goederen	0	0	0	0	0
b. Roerende goederen	0	0	0	0	0
C. Verkoop van immateriële vaste activa	0	0	0	0	0
D. Investeringssubsidies en -schenkingen	0	0	0	0	0

	Reeds gerealiseerd		Nog te realiseren			Totaal
	vóór MJP	in MJP	vóór MJP	in MJP	na MJP	
I. UITGAVEN						
A. Investeren in financiële vaste activa	0	0	0	0	0	0
1. Extern verzelfstandigde agentschappen	0	0	0	0	0	0
2. Intergemeentelijke samenwerkingsverbanden en soortgelijke entiteiten	0	0	0	0	0	0
3. OCMW-verenigingen	0	0	0	0	0	0
4. Andere financiële vaste activa	0	0	0	0	0	0
B. Investeren in materiële vaste activa	0	3.823	0	0	0	3.823
1. Gemeenschapsgoederen en bedrijfsmatige materiële vaste activa	0	3.823	0	0	0	3.823
a. Terreinen en gebouwen	0	0	0	0	0	0
b. Wegen en andere infrastructuur	0	3.823	0	0	0	3.823
c. Roerende goederen	0	0	0	0	0	0
d. Leasing en soortgelijke rechten	0	0	0	0	0	0
e. Erfgoed	0	0	0	0	0	0
2. Andere materiële vaste activa	0	0	0	0	0	0
a. Onroerende goederen	0	0	0	0	0	0
b. Roerende goederen	0	0	0	0	0	0
C. Investeren in immateriële vaste activa	0	0	0	0	0	0
D. Toegestane investeringssubsidies	0	0	0	0	0	0
II. ONTVANGSTEN						
A. Verkoop van financiële vaste activa	0	0	0	0	0	0
1. Extern verzelfstandigde agentschappen	0	0	0	0	0	0
2. Intergemeentelijke samenwerkingsverbanden en soortgelijke entiteiten	0	0	0	0	0	0
3. OCMW-verenigingen	0	0	0	0	0	0
4. Andere financiële vaste activa	0	0	0	0	0	0
B. Verkoop van materiële vaste activa	0	0	0	0	0	0
1. Gemeenschapsgoederen en bedrijfsmatige materiële vaste activa	0	0	0	0	0	0
a. Terreinen en gebouwen	0	0	0	0	0	0
b. Wegen en andere infrastructuur	0	0	0	0	0	0
c. Roerende goederen	0	0	0	0	0	0
d. Leasing en soortgelijke rechten	0	0	0	0	0	0
e. Erfgoed	0	0	0	0	0	0
2. Andere materiële vaste activa	0	0	0	0	0	0
a. Onroerende goederen	0	0	0	0	0	0
b. Roerende goederen	0	0	0	0	0	0
C. Verkoop van immateriële vaste activa	0	0	0	0	0	0
D. Investeringssubsidies en -schenkingen	0	0	0	0	0	0

	Reeds gerealiseerd		Nog te realiseren			Totaal
	vóór MJP	in MJP	vóór MJP	in MJP	na MJP	
I. UITGAVEN						
A. Investeren in financiële vaste activa	0	0	0	0	0	0
1. Extern verzelfstandigde agentschappen	0	0	0	0	0	0
2. Intergemeentelijke samenwerkingsverbanden en soortgelijke entiteiten	0	0	0	0	0	0
3. OCMW-verenigingen	0	0	0	0	0	0
4. Andere financiële vaste activa	0	0	0	0	0	0
B. Investeren in materiële vaste activa	0	508.237	0	0	0	508.237
1. Gemeenschapsgoederen en bedrijfsmatige materiële vaste activa	0	508.237	0	0	0	508.237
a. Terreinen en gebouwen	0	0	0	0	0	0
b. Wegen en andere infrastructuur	0	508.237	0	0	0	508.237
c. Roerende goederen	0	0	0	0	0	0
d. Leasing en soortgelijke rechten	0	0	0	0	0	0
e. Erfgoed	0	0	0	0	0	0
2. Andere materiële vaste activa	0	0	0	0	0	0
a. Onroerende goederen	0	0	0	0	0	0
b. Roerende goederen	0	0	0	0	0	0
C. Investeren in immateriële vaste activa	0	0	0	0	0	0
D. Toegestane investeringssubsidies	0	0	0	0	0	0
II. ONTVANGSTEN						
A. Verkoop van financiële vaste activa	0	0	0	0	0	0
1. Extern verzelfstandigde agentschappen	0	0	0	0	0	0
2. Intergemeentelijke samenwerkingsverbanden en soortgelijke entiteiten	0	0	0	0	0	0
3. OCMW-verenigingen	0	0	0	0	0	0
4. Andere financiële vaste activa	0	0	0	0	0	0
B. Verkoop van materiële vaste activa	0	0	0	0	0	0
1. Gemeenschapsgoederen en bedrijfsmatige materiële vaste activa	0	0	0	0	0	0
a. Terreinen en gebouwen	0	0	0	0	0	0
b. Wegen en andere infrastructuur	0	0	0	0	0	0
c. Roerende goederen	0	0	0	0	0	0
d. Leasing en soortgelijke rechten	0	0	0	0	0	0
e. Erfgoed	0	0	0	0	0	0
2. Andere materiële vaste activa	0	0	0	0	0	0
a. Onroerende goederen	0	0	0	0	0	0
b. Roerende goederen	0	0	0	0	0	0
C. Verkoop van immateriële vaste activa	0	0	0	0	0	0
D. Investeringssubsidies en -schenkingen	0	0	0	0	0	0

	Reeds gerealiseerd		Nog te realiseren			Totaal
	vóór MJP	in MJP	vóór MJP	in MJP	na MJP	
I. UITGAVEN						
A. Investeren in financiële vaste activa	0	0	0	0	0	0
1. Extern verzelfstandigde agentschappen	0	0	0	0	0	0
2. Intergemeentelijke samenwerkingsverbanden en soortgelijke entiteiten	0	0	0	0	0	0
3. OCMW-verenigingen	0	0	0	0	0	0
4. Andere financiële vaste activa	0	0	0	0	0	0
B. Investeren in materiële vaste activa	0	5.492	0	450.000	0	455.492
1. Gemeenschapsgoederen en bedrijfsmatige materiële vaste activa	0	5.492	0	450.000	0	455.492
a. Terreinen en gebouwen	0	0	0	0	0	0
b. Wegen en andere infrastructuur	0	5.492	0	450.000	0	455.492
c. Roerende goederen	0	0	0	0	0	0
d. Leasing en soortgelijke rechten	0	0	0	0	0	0
e. Erfgoed	0	0	0	0	0	0
2. Andere materiële vaste activa	0	0	0	0	0	0
a. Onroerende goederen	0	0	0	0	0	0
b. Roerende goederen	0	0	0	0	0	0
C. Investeren in immateriële vaste activa	0	0	0	0	0	0
D. Toegestane investeringssubsidies	0	0	0	0	0	0
II. ONTVANGSTEN						
A. Verkoop van financiële vaste activa	0	0	0	0	0	0
1. Extern verzelfstandigde agentschappen	0	0	0	0	0	0
2. Intergemeentelijke samenwerkingsverbanden en soortgelijke entiteiten	0	0	0	0	0	0
3. OCMW-verenigingen	0	0	0	0	0	0
4. Andere financiële vaste activa	0	0	0	0	0	0
B. Verkoop van materiële vaste activa	0	0	0	0	0	0
1. Gemeenschapsgoederen en bedrijfsmatige materiële vaste activa	0	0	0	0	0	0
a. Terreinen en gebouwen	0	0	0	0	0	0
b. Wegen en andere infrastructuur	0	0	0	0	0	0
c. Roerende goederen	0	0	0	0	0	0
d. Leasing en soortgelijke rechten	0	0	0	0	0	0
e. Erfgoed	0	0	0	0	0	0
2. Andere materiële vaste activa	0	0	0	0	0	0
a. Onroerende goederen	0	0	0	0	0	0
b. Roerende goederen	0	0	0	0	0	0
C. Verkoop van immateriële vaste activa	0	0	0	0	0	0
D. Investeringssubsidies en -schenkingen	0	0	0	0	0	0

	Reeds gerealiseerd		Nog te realiseren		Totaal
	vóór MJP	in MJP	vóór MJP	in MJP	
I. UITGAVEN					
A. Investeren in financiële vaste activa	0	0	0	0	0
1. Extern verzelfstandigde agentschappen	0	0	0	0	0
2. Intergemeentelijke samenwerkingsverbanden en soortgelijke entiteiten	0	0	0	0	0
3. OCMW-verenigingen	0	0	0	0	0
4. Andere financiële vaste activa	0	0	0	0	0
B. Investeren in materiële vaste activa	0	0	0	0	0
1. Gemeenschapsgoederen en bedrijfsmatige materiële vaste activa	0	0	0	0	0
a. Terreinen en gebouwen	0	0	0	0	0
b. Wegen en andere infrastructuur	0	0	0	0	0
c. Roerende goederen	0	0	0	0	0
d. Leasing en soortgelijke rechten	0	0	0	0	0
e. Erfgoed	0	0	0	0	0
2. Andere materiële vaste activa	0	0	0	0	0
a. Onroerende goederen	0	0	0	0	0
b. Roerende goederen	0	0	0	0	0
C. Investeren in immateriële vaste activa	0	16.907	0	0	16.907
D. Toegestane investeringssubsidies	0	0	0	0	0
II. ONTVANGSTEN					
A. Verkoop van financiële vaste activa	0	0	0	0	0
1. Extern verzelfstandigde agentschappen	0	0	0	0	0
2. Intergemeentelijke samenwerkingsverbanden en soortgelijke entiteiten	0	0	0	0	0
3. OCMW-verenigingen	0	0	0	0	0
4. Andere financiële vaste activa	0	0	0	0	0
B. Verkoop van materiële vaste activa	0	0	0	0	0
1. Gemeenschapsgoederen en bedrijfsmatige materiële vaste activa	0	0	0	0	0
a. Terreinen en gebouwen	0	0	0	0	0
b. Wegen en andere infrastructuur	0	0	0	0	0
c. Roerende goederen	0	0	0	0	0
d. Leasing en soortgelijke rechten	0	0	0	0	0
e. Erfgoed	0	0	0	0	0
2. Andere materiële vaste activa	0	0	0	0	0
a. Onroerende goederen	0	0	0	0	0
b. Roerende goederen	0	0	0	0	0
C. Verkoop van immateriële vaste activa	0	0	0	0	0
D. Investeringssubsidies en -schenkingen	0	0	0	0	0

	Reeds gerealiseerd		Nog te realiseren			Totaal
	vóór MJP	in MJP	vóór MJP	in MJP	na MJP	
I. UITGAVEN						
A. Investeren in financiële vaste activa	0	0	0	0	0	0
1. Extern verzelfstandigde agentschappen	0	0	0	0	0	0
2. Intergemeentelijke samenwerkingsverbanden en soortgelijke entiteiten	0	0	0	0	0	0
3. OCMW-verenigingen	0	0	0	0	0	0
4. Andere financiële vaste activa	0	0	0	0	0	0
B. Investeren in materiële vaste activa	0	0	0	0	0	0
1. Gemeenschapsgoederen en bedrijfsmatige materiële vaste activa	0	0	0	0	0	0
a. Terreinen en gebouwen	0	0	0	0	0	0
b. Wegen en andere infrastructuur	0	0	0	0	0	0
c. Roerende goederen	0	0	0	0	0	0
d. Leasing en soortgelijke rechten	0	0	0	0	0	0
e. Erfgoed	0	0	0	0	0	0
2. Andere materiële vaste activa	0	0	0	0	0	0
a. Onroerende goederen	0	0	0	0	0	0
b. Roerende goederen	0	0	0	0	0	0
C. Investeren in immateriële vaste activa	0	0	0	0	0	0
D. Toegestane investeringssubsidies	0	0	0	0	0	0
II. ONTVANGSTEN						
A. Verkoop van financiële vaste activa	0	0	0	0	0	0
1. Extern verzelfstandigde agentschappen	0	0	0	0	0	0
2. Intergemeentelijke samenwerkingsverbanden en soortgelijke entiteiten	0	0	0	0	0	0
3. OCMW-verenigingen	0	0	0	0	0	0
4. Andere financiële vaste activa	0	0	0	0	0	0
B. Verkoop van materiële vaste activa	0	0	0	0	0	0
1. Gemeenschapsgoederen en bedrijfsmatige materiële vaste activa	0	0	0	0	0	0
a. Terreinen en gebouwen	0	0	0	0	0	0
b. Wegen en andere infrastructuur	0	0	0	0	0	0
c. Roerende goederen	0	0	0	0	0	0
d. Leasing en soortgelijke rechten	0	0	0	0	0	0
e. Erfgoed	0	0	0	0	0	0
2. Andere materiële vaste activa	0	0	0	0	0	0
a. Onroerende goederen	0	0	0	0	0	0
b. Roerende goederen	0	0	0	0	0	0
C. Verkoop van immateriële vaste activa	0	0	0	0	0	0
D. Investeringssubsidies en -schenkingen	0	50.000	0	0	0	50.000

	Reeds gerealiseerd		Nog te realiseren			Totaal
	vóór MJP	in MJP	vóór MJP	in MJP	na MJP	
I. UITGAVEN						
A. Investeren in financiële vaste activa	0	0	0	0	0	0
1. Extern verzelfstandigde agentschappen	0	0	0	0	0	0
2. Intergemeentelijke samenwerkingsverbanden en soortgelijke entiteiten	0	0	0	0	0	0
3. OCMW-verenigingen	0	0	0	0	0	0
4. Andere financiële vaste activa	0	0	0	0	0	0
B. Investeren in materiële vaste activa	0	0	0	0	0	0
1. Gemeenschapsgoederen en bedrijfsmatige materiële vaste activa	0	0	0	0	0	0
a. Terreinen en gebouwen	0	0	0	0	0	0
b. Wegen en andere infrastructuur	0	0	0	0	0	0
c. Roerende goederen	0	0	0	0	0	0
d. Leasing en soortgelijke rechten	0	0	0	0	0	0
e. Erfgoed	0	0	0	0	0	0
2. Andere materiële vaste activa	0	0	0	0	0	0
a. Onroerende goederen	0	0	0	0	0	0
b. Roerende goederen	0	0	0	0	0	0
C. Investeren in immateriële vaste activa	0	0	0	0	0	0
D. Toegestane investeringssubsidies	0	0	0	0	0	0
II. ONTVANGSTEN						
A. Verkoop van financiële vaste activa	0	0	0	0	0	0
1. Extern verzelfstandigde agentschappen	0	0	0	0	0	0
2. Intergemeentelijke samenwerkingsverbanden en soortgelijke entiteiten	0	0	0	0	0	0
3. OCMW-verenigingen	0	0	0	0	0	0
4. Andere financiële vaste activa	0	0	0	0	0	0
B. Verkoop van materiële vaste activa	0	0	0	0	0	0
1. Gemeenschapsgoederen en bedrijfsmatige materiële vaste activa	0	0	0	0	0	0
a. Terreinen en gebouwen	0	0	0	0	0	0
b. Wegen en andere infrastructuur	0	0	0	0	0	0
c. Roerende goederen	0	0	0	0	0	0
d. Leasing en soortgelijke rechten	0	0	0	0	0	0
e. Erfgoed	0	0	0	0	0	0
2. Andere materiële vaste activa	0	0	0	0	0	0
a. Onroerende goederen	0	0	0	0	0	0
b. Roerende goederen	0	0	0	0	0	0
C. Verkoop van immateriële vaste activa	0	0	0	0	0	0
D. Investeringssubsidies en -schenkingen	0	14.700	0	0	0	14.700

	Reeds gerealiseerd		Nog te realiseren			Totaal
	vóór MJP	in MJP	vóór MJP	in MJP	na MJP	
I. UITGAVEN						
A. Investeren in financiële vaste activa	0	0	0	0	0	0
1. Extern verzelfstandigde agentschappen	0	0	0	0	0	0
2. Intergemeentelijke samenwerkingsverbanden en soortgelijke entiteiten	0	0	0	0	0	0
3. OCMW-verenigingen	0	0	0	0	0	0
4. Andere financiële vaste activa	0	0	0	0	0	0
B. Investeren in materiële vaste activa	0	0	0	0	0	0
1. Gemeenschapsgoederen en bedrijfsmatige materiële vaste activa	0	0	0	0	0	0
a. Terreinen en gebouwen	0	0	0	0	0	0
b. Wegen en andere infrastructuur	0	0	0	0	0	0
c. Roerende goederen	0	0	0	0	0	0
d. Leasing en soortgelijke rechten	0	0	0	0	0	0
e. Erfgoed	0	0	0	0	0	0
2. Andere materiële vaste activa	0	0	0	0	0	0
a. Onroerende goederen	0	0	0	0	0	0
b. Roerende goederen	0	0	0	0	0	0
C. Investeren in immateriële vaste activa	0	0	0	0	0	0
D. Toegestane investeringssubsidies	0	0	0	0	0	0
II. ONTVANGSTEN						
A. Verkoop van financiële vaste activa	0	0	0	0	0	0
1. Extern verzelfstandigde agentschappen	0	0	0	0	0	0
2. Intergemeentelijke samenwerkingsverbanden en soortgelijke entiteiten	0	0	0	0	0	0
3. OCMW-verenigingen	0	0	0	0	0	0
4. Andere financiële vaste activa	0	0	0	0	0	0
B. Verkoop van materiële vaste activa	0	0	0	0	0	0
1. Gemeenschapsgoederen en bedrijfsmatige materiële vaste activa	0	0	0	0	0	0
a. Terreinen en gebouwen	0	0	0	0	0	0
b. Wegen en andere infrastructuur	0	0	0	0	0	0
c. Roerende goederen	0	0	0	0	0	0
d. Leasing en soortgelijke rechten	0	0	0	0	0	0
e. Erfgoed	0	0	0	0	0	0
2. Andere materiële vaste activa	0	0	0	0	0	0
a. Onroerende goederen	0	0	0	0	0	0
b. Roerende goederen	0	0	0	0	0	0
C. Verkoop van immateriële vaste activa	0	0	0	0	0	0
D. Investeringssubsidies en -schenkingen	0	21.645	0	0	0	21.645

	Reeds gerealiseerd		Nog te realiseren			Totaal
	vóór MJP	in MJP	vóór MJP	in MJP	na MJP	
I. UITGAVEN						
A. Investeren in financiële vaste activa	0	0	0	0	0	0
1. Extern verzelfstandigde agentschappen	0	0	0	0	0	0
2. Intergemeentelijke samenwerkingsverbanden en soortgelijke entiteiten	0	0	0	0	0	0
3. OCMW-verenigingen	0	0	0	0	0	0
4. Andere financiële vaste activa	0	0	0	0	0	0
B. Investeren in materiële vaste activa	0	0	0	0	0	0
1. Gemeenschapsgoederen en bedrijfsmatige materiële vaste activa	0	0	0	0	0	0
a. Terreinen en gebouwen	0	0	0	0	0	0
b. Wegen en andere infrastructuur	0	0	0	0	0	0
c. Roerende goederen	0	0	0	0	0	0
d. Leasing en soortgelijke rechten	0	0	0	0	0	0
e. Erfgoed	0	0	0	0	0	0
2. Andere materiële vaste activa	0	0	0	0	0	0
a. Onroerende goederen	0	0	0	0	0	0
b. Roerende goederen	0	0	0	0	0	0
C. Investeren in immateriële vaste activa	0	0	0	0	0	0
D. Toegestane investeringssubsidies	0	0	0	0	0	0
II. ONTVANGSTEN						
A. Verkoop van financiële vaste activa	0	0	0	0	0	0
1. Extern verzelfstandigde agentschappen	0	0	0	0	0	0
2. Intergemeentelijke samenwerkingsverbanden en soortgelijke entiteiten	0	0	0	0	0	0
3. OCMW-verenigingen	0	0	0	0	0	0
4. Andere financiële vaste activa	0	0	0	0	0	0
B. Verkoop van materiële vaste activa	0	0	0	0	0	0
1. Gemeenschapsgoederen en bedrijfsmatige materiële vaste activa	0	0	0	0	0	0
a. Terreinen en gebouwen	0	0	0	0	0	0
b. Wegen en andere infrastructuur	0	0	0	0	0	0
c. Roerende goederen	0	0	0	0	0	0
d. Leasing en soortgelijke rechten	0	0	0	0	0	0
e. Erfgoed	0	0	0	0	0	0
2. Andere materiële vaste activa	0	0	0	0	0	0
a. Onroerende goederen	0	0	0	0	0	0
b. Roerende goederen	0	0	0	0	0	0
C. Verkoop van immateriële vaste activa	0	0	0	0	0	0
D. Investeringssubsidies en -schenkingen	0	124.663	0	0	0	124.663

	Reeds gerealiseerd		Nog te realiseren			Totaal
	vóór MJP	in MJP	vóór MJP	in MJP	na MJP	
I. UITGAVEN						
A. Investerings in financiële vaste activa	0	0	0	0	0	0
1. Extern verzelfstandigde agentschappen	0	0	0	0	0	0
2. Intergemeentelijke samenwerkingsverbanden en soortgelijke entiteiten	0	0	0	0	0	0
3. OCMW-verenigingen	0	0	0	0	0	0
4. Andere financiële vaste activa	0	0	0	0	0	0
B. Investerings in materiële vaste activa	0	0	0	0	0	0
1. Gemeenschapsgoederen en bedrijfsmatige materiële vaste activa	0	0	0	0	0	0
a. Terreinen en gebouwen	0	0	0	0	0	0
b. Wegen en andere infrastructuur	0	0	0	0	0	0
c. Roerende goederen	0	0	0	0	0	0
d. Leasing en soortgelijke rechten	0	0	0	0	0	0
e. Erfgoed	0	0	0	0	0	0
2. Andere materiële vaste activa	0	0	0	0	0	0
a. Onroerende goederen	0	0	0	0	0	0
b. Roerende goederen	0	0	0	0	0	0
C. Investerings in immateriële vaste activa	0	0	0	0	0	0
D. Toegestane investeringssubsidies	0	0	0	0	0	0
II. ONTVANGSTEN						
A. Verkoop van financiële vaste activa	0	0	0	0	0	0
1. Extern verzelfstandigde agentschappen	0	0	0	0	0	0
2. Intergemeentelijke samenwerkingsverbanden en soortgelijke entiteiten	0	0	0	0	0	0
3. OCMW-verenigingen	0	0	0	0	0	0
4. Andere financiële vaste activa	0	0	0	0	0	0
B. Verkoop van materiële vaste activa	0	0	0	0	0	0
1. Gemeenschapsgoederen en bedrijfsmatige materiële vaste activa	0	0	0	0	0	0
a. Terreinen en gebouwen	0	0	0	0	0	0
b. Wegen en andere infrastructuur	0	0	0	0	0	0
c. Roerende goederen	0	0	0	0	0	0
d. Leasing en soortgelijke rechten	0	0	0	0	0	0
e. Erfgoed	0	0	0	0	0	0
2. Andere materiële vaste activa	0	0	0	0	0	0
a. Onroerende goederen	0	0	0	0	0	0
b. Roerende goederen	0	0	0	0	0	0
C. Verkoop van immateriële vaste activa	0	0	0	0	0	0
D. Investeringssubsidies en -schenkingen	0	46.064	0	0	0	46.064

	Reeds gerealiseerd		Nog te realiseren		Totaal
	vóór MJP	in MJP	vóór MJP	in MJP	
I. UITGAVEN					
A. Investeren in financiële vaste activa	0	0	0	0	0
1. Extern verzelfstandigde agentschappen	0	0	0	0	0
2. Intergemeentelijke samenwerkingsverbanden en soortgelijke entiteiten	0	0	0	0	0
3. OCMW-verenigingen	0	0	0	0	0
4. Andere financiële vaste activa	0	0	0	0	0
B. Investeren in materiële vaste activa	0	0	0	0	0
1. Gemeenschapsgoederen en bedrijfsmatige materiële vaste activa	0	0	0	0	0
a. Terreinen en gebouwen	0	0	0	0	0
b. Wegen en andere infrastructuur	0	0	0	0	0
c. Roerende goederen	0	0	0	0	0
d. Leasing en soortgelijke rechten	0	0	0	0	0
e. Erfgoed	0	0	0	0	0
2. Andere materiële vaste activa	0	0	0	0	0
a. Onroerende goederen	0	0	0	0	0
b. Roerende goederen	0	0	0	0	0
C. Investeren in immateriële vaste activa	0	0	0	0	0
D. Toegestane investeringssubsidies	0	0	0	0	0
II. ONTVANGSTEN					
A. Verkoop van financiële vaste activa	0	0	0	0	0
1. Extern verzelfstandigde agentschappen	0	0	0	0	0
2. Intergemeentelijke samenwerkingsverbanden en soortgelijke entiteiten	0	0	0	0	0
3. OCMW-verenigingen	0	0	0	0	0
4. Andere financiële vaste activa	0	0	0	0	0
B. Verkoop van materiële vaste activa	0	0	0	0	0
1. Gemeenschapsgoederen en bedrijfsmatige materiële vaste activa	0	0	0	0	0
a. Terreinen en gebouwen	0	0	0	0	0
b. Wegen en andere infrastructuur	0	0	0	0	0
c. Roerende goederen	0	0	0	0	0
d. Leasing en soortgelijke rechten	0	0	0	0	0
e. Erfgoed	0	0	0	0	0
2. Andere materiële vaste activa	0	0	0	0	0
a. Onroerende goederen	0	0	0	0	0
b. Roerende goederen	0	0	0	0	0
C. Verkoop van immateriële vaste activa	0	0	0	0	0
D. Investeringssubsidies en -schenkingen	0	437.666	0	0	437.666

	Reeds gerealiseerd		Nog te realiseren			Totaal
	vóór MJP	in MJP	vóór MJP	in MJP	na MJP	
I. UITGAVEN						
A. Investeren in financiële vaste activa	0	0	0	0	0	0
1. Extern verzelfstandigde agentschappen	0	0	0	0	0	0
2. Intergemeentelijke samenwerkingsverbanden en soortgelijke entiteiten	0	0	0	0	0	0
3. OCMW-verenigingen	0	0	0	0	0	0
4. Andere financiële vaste activa	0	0	0	0	0	0
B. Investeren in materiële vaste activa	0	0	0	0	0	0
1. Gemeenschapsgoederen en bedrijfsmatige materiële vaste activa	0	0	0	0	0	0
a. Terreinen en gebouwen	0	0	0	0	0	0
b. Wegen en andere infrastructuur	0	0	0	0	0	0
c. Roerende goederen	0	0	0	0	0	0
d. Leasing en soortgelijke rechten	0	0	0	0	0	0
e. Erfgoed	0	0	0	0	0	0
2. Andere materiële vaste activa	0	0	0	0	0	0
a. Onroerende goederen	0	0	0	0	0	0
b. Roerende goederen	0	0	0	0	0	0
C. Investeren in immateriële vaste activa	0	0	0	0	0	0
D. Toegestane investeringssubsidies	0	0	0	0	0	0
II. ONTVANGSTEN						
A. Verkoop van financiële vaste activa	0	0	0	0	0	0
1. Extern verzelfstandigde agentschappen	0	0	0	0	0	0
2. Intergemeentelijke samenwerkingsverbanden en soortgelijke entiteiten	0	0	0	0	0	0
3. OCMW-verenigingen	0	0	0	0	0	0
4. Andere financiële vaste activa	0	0	0	0	0	0
B. Verkoop van materiële vaste activa	0	0	0	0	0	0
1. Gemeenschapsgoederen en bedrijfsmatige materiële vaste activa	0	0	0	0	0	0
a. Terreinen en gebouwen	0	0	0	0	0	0
b. Wegen en andere infrastructuur	0	0	0	0	0	0
c. Roerende goederen	0	0	0	0	0	0
d. Leasing en soortgelijke rechten	0	0	0	0	0	0
e. Erfgoed	0	0	0	0	0	0
2. Andere materiële vaste activa	0	0	0	0	0	0
a. Onroerende goederen	0	0	0	0	0	0
b. Roerende goederen	0	0	0	0	0	0
C. Verkoop van immateriële vaste activa	0	0	0	0	0	0
D. Investeringssubsidies en -schenkingen	0	23.671	0	0	0	23.671

	Reeds gerealiseerd		Nog te realiseren		Totaal
	vóór MJP	in MJP	vóór MJP	in MJP	
I. UITGAVEN					
A. Investeren in financiële vaste activa	0	0	0	0	0
1. Extern verzelfstandigde agentschappen	0	0	0	0	0
2. Intergemeentelijke samenwerkingsverbanden en soortgelijke entiteiten	0	0	0	0	0
3. OCMW-verenigingen	0	0	0	0	0
4. Andere financiële vaste activa	0	0	0	0	0
B. Investeren in materiële vaste activa	0	0	0	0	0
1. Gemeenschapsgoederen en bedrijfsmatige materiële vaste activa	0	0	0	0	0
a. Terreinen en gebouwen	0	0	0	0	0
b. Wegen en andere infrastructuur	0	0	0	0	0
c. Roerende goederen	0	0	0	0	0
d. Leasing en soortgelijke rechten	0	0	0	0	0
e. Erfgoed	0	0	0	0	0
2. Andere materiële vaste activa	0	0	0	0	0
a. Onroerende goederen	0	0	0	0	0
b. Roerende goederen	0	0	0	0	0
C. Investeren in immateriële vaste activa	0	0	0	0	0
D. Toegestane investeringssubsidies	0	0	0	0	0
II. ONTVANGSTEN					
A. Verkoop van financiële vaste activa	0	0	0	0	0
1. Extern verzelfstandigde agentschappen	0	0	0	0	0
2. Intergemeentelijke samenwerkingsverbanden en soortgelijke entiteiten	0	0	0	0	0
3. OCMW-verenigingen	0	0	0	0	0
4. Andere financiële vaste activa	0	0	0	0	0
B. Verkoop van materiële vaste activa	0	0	0	0	0
1. Gemeenschapsgoederen en bedrijfsmatige materiële vaste activa	0	0	0	0	0
a. Terreinen en gebouwen	0	0	0	0	0
b. Wegen en andere infrastructuur	0	0	0	0	0
c. Roerende goederen	0	0	0	0	0
d. Leasing en soortgelijke rechten	0	0	0	0	0
e. Erfgoed	0	0	0	0	0
2. Andere materiële vaste activa	0	0	0	0	0
a. Onroerende goederen	0	0	0	0	0
b. Roerende goederen	0	0	0	0	0
C. Verkoop van immateriële vaste activa	0	0	0	0	0
D. Investeringssubsidies en -schenkingen	0	7.291	0	0	7.291

	Reeds gerealiseerd		Nog te realiseren		Totaal
	vóór MJP	in MJP	vóór MJP	in MJP	
I. UITGAVEN					
A. Investeren in financiële vaste activa	0	0	0	0	0
1. Extern verzelfstandigde agentschappen	0	0	0	0	0
2. Intergemeentelijke samenwerkingsverbanden en soortgelijke entiteiten	0	0	0	0	0
3. OCMW-verenigingen	0	0	0	0	0
4. Andere financiële vaste activa	0	0	0	0	0
B. Investeren in materiële vaste activa	0	0	0	0	0
1. Gemeenschapsgoederen en bedrijfsmatige materiële vaste activa	0	0	0	0	0
a. Terreinen en gebouwen	0	0	0	0	0
b. Wegen en andere infrastructuur	0	0	0	0	0
c. Roerende goederen	0	0	0	0	0
d. Leasing en soortgelijke rechten	0	0	0	0	0
e. Erfgoed	0	0	0	0	0
2. Andere materiële vaste activa	0	0	0	0	0
a. Onroerende goederen	0	0	0	0	0
b. Roerende goederen	0	0	0	0	0
C. Investeren in immateriële vaste activa	0	0	0	0	0
D. Toegestane investeringssubsidies	0	51.779	0	0	51.779
II. ONTVANGSTEN					
A. Verkoop van financiële vaste activa	0	0	0	0	0
1. Extern verzelfstandigde agentschappen	0	0	0	0	0
2. Intergemeentelijke samenwerkingsverbanden en soortgelijke entiteiten	0	0	0	0	0
3. OCMW-verenigingen	0	0	0	0	0
4. Andere financiële vaste activa	0	0	0	0	0
B. Verkoop van materiële vaste activa	0	0	0	0	0
1. Gemeenschapsgoederen en bedrijfsmatige materiële vaste activa	0	0	0	0	0
a. Terreinen en gebouwen	0	0	0	0	0
b. Wegen en andere infrastructuur	0	0	0	0	0
c. Roerende goederen	0	0	0	0	0
d. Leasing en soortgelijke rechten	0	0	0	0	0
e. Erfgoed	0	0	0	0	0
2. Andere materiële vaste activa	0	0	0	0	0
a. Onroerende goederen	0	0	0	0	0
b. Roerende goederen	0	0	0	0	0
C. Verkoop van immateriële vaste activa	0	0	0	0	0
D. Investeringssubsidies en -schenkingen	0	0	0	0	0

	Reeds gerealiseerd		Nog te realiseren			Totaal
	vóór MJP	in MJP	vóór MJP	in MJP	na MJP	
I. UITGAVEN						
A. Investeren in financiële vaste activa	0	0	0	0	0	0
1. Extern verzelfstandigde agentschappen	0	0	0	0	0	0
2. Intergemeentelijke samenwerkingsverbanden en soortgelijke entiteiten	0	0	0	0	0	0
3. OCMW-verenigingen	0	0	0	0	0	0
4. Andere financiële vaste activa	0	0	0	0	0	0
B. Investeren in materiële vaste activa	0	0	0	0	0	0
1. Gemeenschapsgoederen en bedrijfsmatige materiële vaste activa	0	0	0	0	0	0
a. Terreinen en gebouwen	0	0	0	0	0	0
b. Wegen en andere infrastructuur	0	0	0	0	0	0
c. Roerende goederen	0	0	0	0	0	0
d. Leasing en soortgelijke rechten	0	0	0	0	0	0
e. Erfgoed	0	0	0	0	0	0
2. Andere materiële vaste activa	0	0	0	0	0	0
a. Onroerende goederen	0	0	0	0	0	0
b. Roerende goederen	0	0	0	0	0	0
C. Investeren in immateriële vaste activa	0	0	0	0	0	0
D. Toegestane investeringsubsidies	0	0	0	0	0	0
II. ONTVANGSTEN						
A. Verkoop van financiële vaste activa	0	0	0	0	0	0
1. Extern verzelfstandigde agentschappen	0	0	0	0	0	0
2. Intergemeentelijke samenwerkingsverbanden en soortgelijke entiteiten	0	0	0	0	0	0
3. OCMW-verenigingen	0	0	0	0	0	0
4. Andere financiële vaste activa	0	0	0	0	0	0
B. Verkoop van materiële vaste activa	0	0	0	0	0	0
1. Gemeenschapsgoederen en bedrijfsmatige materiële vaste activa	0	0	0	0	0	0
a. Terreinen en gebouwen	0	0	0	0	0	0
b. Wegen en andere infrastructuur	0	0	0	0	0	0
c. Roerende goederen	0	0	0	0	0	0
d. Leasing en soortgelijke rechten	0	0	0	0	0	0
e. Erfgoed	0	0	0	0	0	0
2. Andere materiële vaste activa	0	0	0	0	0	0
a. Onroerende goederen	0	0	0	0	0	0
b. Roerende goederen	0	0	0	0	0	0
C. Verkoop van immateriële vaste activa	0	0	0	0	0	0
D. Investeringsubsidies en -schenkingen	0	13.169	0	0	0	13.169

	Reeds gerealiseerd		Nog te realiseren			Totaal
	vóór MJP	in MJP	vóór MJP	in MJP	na MJP	
I. UITGAVEN						
A. Investeren in financiële vaste activa	0	0	0	0	0	0
1. Extern verzelfstandigde agentschappen	0	0	0	0	0	0
2. Intergemeentelijke samenwerkingsverbanden en soortgelijke entiteiten	0	0	0	0	0	0
3. OCMW-verenigingen	0	0	0	0	0	0
4. Andere financiële vaste activa	0	0	0	0	0	0
B. Investeren in materiële vaste activa	0	0	0	0	0	0
1. Gemeenschapsgoederen en bedrijfsmatige materiële vaste activa	0	0	0	0	0	0
a. Terreinen en gebouwen	0	0	0	0	0	0
b. Wegen en andere infrastructuur	0	0	0	0	0	0
c. Roerende goederen	0	0	0	0	0	0
d. Leasing en soortgelijke rechten	0	0	0	0	0	0
e. Erfgoed	0	0	0	0	0	0
2. Andere materiële vaste activa	0	0	0	0	0	0
a. Onroerende goederen	0	0	0	0	0	0
b. Roerende goederen	0	0	0	0	0	0
C. Investeren in immateriële vaste activa	0	0	0	0	0	0
D. Toegestane investeringssubsidies	0	0	0	0	0	0
II. ONTVANGSTEN						
A. Verkoop van financiële vaste activa	0	0	0	0	0	0
1. Extern verzelfstandigde agentschappen	0	0	0	0	0	0
2. Intergemeentelijke samenwerkingsverbanden en soortgelijke entiteiten	0	0	0	0	0	0
3. OCMW-verenigingen	0	0	0	0	0	0
4. Andere financiële vaste activa	0	0	0	0	0	0
B. Verkoop van materiële vaste activa	0	0	0	0	0	0
1. Gemeenschapsgoederen en bedrijfsmatige materiële vaste activa	0	0	0	0	0	0
a. Terreinen en gebouwen	0	0	0	0	0	0
b. Wegen en andere infrastructuur	0	0	0	0	0	0
c. Roerende goederen	0	0	0	0	0	0
d. Leasing en soortgelijke rechten	0	0	0	0	0	0
e. Erfgoed	0	0	0	0	0	0
2. Andere materiële vaste activa	0	0	0	0	0	0
a. Onroerende goederen	0	0	0	0	0	0
b. Roerende goederen	0	0	0	0	0	0
C. Verkoop van immateriële vaste activa	0	0	0	0	0	0
D. Investeringssubsidies en -schenkingen	0	36.000	0	0	0	36.000

	Reeds gerealiseerd		Nog te realiseren			Totaal
	vóór MJP	in MJP	vóór MJP	in MJP	na MJP	
I. UITGAVEN						
A. Investeren in financiële vaste activa	0	0	0	0	0	0
1. Extern verzelfstandigde agentschappen	0	0	0	0	0	0
2. Intergemeentelijke samenwerkingsverbanden en soortgelijke entiteiten	0	0	0	0	0	0
3. OCMW-verenigingen	0	0	0	0	0	0
4. Andere financiële vaste activa	0	0	0	0	0	0
B. Investeren in materiële vaste activa	0	0	0	0	0	0
1. Gemeenschapsgoederen en bedrijfsmatige materiële vaste activa	0	0	0	0	0	0
a. Terreinen en gebouwen	0	0	0	0	0	0
b. Wegen en andere infrastructuur	0	0	0	0	0	0
c. Roerende goederen	0	0	0	0	0	0
d. Leasing en soortgelijke rechten	0	0	0	0	0	0
e. Erfgoed	0	0	0	0	0	0
2. Andere materiële vaste activa	0	0	0	0	0	0
a. Onroerende goederen	0	0	0	0	0	0
b. Roerende goederen	0	0	0	0	0	0
C. Investeren in immateriële vaste activa	0	0	0	0	0	0
D. Toegestane investeringssubsidies	0	0	0	0	0	0
II. ONTVANGSTEN						
A. Verkoop van financiële vaste activa	0	0	0	0	0	0
1. Extern verzelfstandigde agentschappen	0	0	0	0	0	0
2. Intergemeentelijke samenwerkingsverbanden en soortgelijke entiteiten	0	0	0	0	0	0
3. OCMW-verenigingen	0	0	0	0	0	0
4. Andere financiële vaste activa	0	0	0	0	0	0
B. Verkoop van materiële vaste activa	0	0	0	0	0	0
1. Gemeenschapsgoederen en bedrijfsmatige materiële vaste activa	0	0	0	0	0	0
a. Terreinen en gebouwen	0	0	0	0	0	0
b. Wegen en andere infrastructuur	0	0	0	0	0	0
c. Roerende goederen	0	0	0	0	0	0
d. Leasing en soortgelijke rechten	0	0	0	0	0	0
e. Erfgoed	0	0	0	0	0	0
2. Andere materiële vaste activa	0	0	0	0	0	0
a. Onroerende goederen	0	0	0	0	0	0
b. Roerende goederen	0	0	0	0	0	0
C. Verkoop van immateriële vaste activa	0	0	0	0	0	0
D. Investeringssubsidies en -schenkingen	0	10.420	0	0	0	10.420

	Reeds gerealiseerd		Nog te realiseren		Totaal
	vóór MJP	in MJP	vóór MJP	in MJP	
I. UITGAVEN					
A. Investeren in financiële vaste activa	0	0	0	0	0
1. Extern verzelfstandigde agentschappen	0	0	0	0	0
2. Intergemeentelijke samenwerkingsverbanden en soortgelijke entiteiten	0	0	0	0	0
3. OCMW-verenigingen	0	0	0	0	0
4. Andere financiële vaste activa	0	0	0	0	0
B. Investeren in materiële vaste activa	0	0	0	0	0
1. Gemeenschapsgoederen en bedrijfsmatige materiële vaste activa	0	0	0	0	0
a. Terreinen en gebouwen	0	0	0	0	0
b. Wegen en andere infrastructuur	0	0	0	0	0
c. Roerende goederen	0	0	0	0	0
d. Leasing en soortgelijke rechten	0	0	0	0	0
e. Erfgoed	0	0	0	0	0
2. Andere materiële vaste activa	0	0	0	0	0
a. Onroerende goederen	0	0	0	0	0
b. Roerende goederen	0	0	0	0	0
C. Investeren in immateriële vaste activa	0	0	110.000	0	110.000
D. Toegestane investeringssubsidies	0	0	0	0	0
II. ONTVANGSTEN					
A. Verkoop van financiële vaste activa	0	0	0	0	0
1. Extern verzelfstandigde agentschappen	0	0	0	0	0
2. Intergemeentelijke samenwerkingsverbanden en soortgelijke entiteiten	0	0	0	0	0
3. OCMW-verenigingen	0	0	0	0	0
4. Andere financiële vaste activa	0	0	0	0	0
B. Verkoop van materiële vaste activa	0	0	0	0	0
1. Gemeenschapsgoederen en bedrijfsmatige materiële vaste activa	0	0	0	0	0
a. Terreinen en gebouwen	0	0	0	0	0
b. Wegen en andere infrastructuur	0	0	0	0	0
c. Roerende goederen	0	0	0	0	0
d. Leasing en soortgelijke rechten	0	0	0	0	0
e. Erfgoed	0	0	0	0	0
2. Andere materiële vaste activa	0	0	0	0	0
a. Onroerende goederen	0	0	0	0	0
b. Roerende goederen	0	0	0	0	0
C. Verkoop van immateriële vaste activa	0	0	0	0	0
D. Investeringssubsidies en -schenkingen	0	0	0	0	0

	Reeds gerealiseerd		Nog te realiseren			Totaal
	vóór MJP	in MJP	vóór MJP	in MJP	na MJP	
I. UITGAVEN						
A. Investeren in financiële vaste activa	0	0	0	0	0	0
1. Extern verzelfstandigde agentschappen	0	0	0	0	0	0
2. Intergemeentelijke samenwerkingsverbanden en soortgelijke entiteiten	0	0	0	0	0	0
3. OCMW-verenigingen	0	0	0	0	0	0
4. Andere financiële vaste activa	0	0	0	0	0	0
B. Investeren in materiële vaste activa	0	38.890	0	0	0	38.890
1. Gemeenschapsgoederen en bedrijfsmatige materiële vaste activa	0	38.890	0	0	0	38.890
a. Terreinen en gebouwen	0	0	0	0	0	0
b. Wegen en andere infrastructuur	0	0	0	0	0	0
c. Roerende goederen	0	38.890	0	0	0	38.890
d. Leasing en soortgelijke rechten	0	0	0	0	0	0
e. Erfgoed	0	0	0	0	0	0
2. Andere materiële vaste activa	0	0	0	0	0	0
a. Onroerende goederen	0	0	0	0	0	0
b. Roerende goederen	0	0	0	0	0	0
C. Investeren in immateriële vaste activa	0	0	0	0	0	0
D. Toegestane investeringssubsidies	0	0	0	0	0	0
II. ONTVANGSTEN						
A. Verkoop van financiële vaste activa	0	0	0	0	0	0
1. Extern verzelfstandigde agentschappen	0	0	0	0	0	0
2. Intergemeentelijke samenwerkingsverbanden en soortgelijke entiteiten	0	0	0	0	0	0
3. OCMW-verenigingen	0	0	0	0	0	0
4. Andere financiële vaste activa	0	0	0	0	0	0
B. Verkoop van materiële vaste activa	0	0	0	0	0	0
1. Gemeenschapsgoederen en bedrijfsmatige materiële vaste activa	0	0	0	0	0	0
a. Terreinen en gebouwen	0	0	0	0	0	0
b. Wegen en andere infrastructuur	0	0	0	0	0	0
c. Roerende goederen	0	0	0	0	0	0
d. Leasing en soortgelijke rechten	0	0	0	0	0	0
e. Erfgoed	0	0	0	0	0	0
2. Andere materiële vaste activa	0	0	0	0	0	0
a. Onroerende goederen	0	0	0	0	0	0
b. Roerende goederen	0	0	0	0	0	0
C. Verkoop van immateriële vaste activa	0	0	0	0	0	0
D. Investeringssubsidies en -schenkingen	0	0	0	0	0	0

	Reeds gerealiseerd		Nog te realiseren		Totaal
	vóór MJP	in MJP	vóór MJP	in MJP	
I. UITGAVEN					
A. Investeren in financiële vaste activa	0	0	0	0	0
1. Extern verzelfstandigde agentschappen	0	0	0	0	0
2. Intergemeentelijke samenwerkingsverbanden en soortgelijke entiteiten	0	0	0	0	0
3. OCMW-verenigingen	0	0	0	0	0
4. Andere financiële vaste activa	0	0	0	0	0
B. Investeren in materiële vaste activa	0	0	0	0	0
1. Gemeenschapsgoederen en bedrijfsmatige materiële vaste activa	0	0	0	0	0
a. Terreinen en gebouwen	0	0	0	0	0
b. Wegen en andere infrastructuur	0	0	0	0	0
c. Roerende goederen	0	0	0	0	0
d. Leasing en soortgelijke rechten	0	0	0	0	0
e. Erfgoed	0	0	0	0	0
2. Andere materiële vaste activa	0	0	0	0	0
a. Onroerende goederen	0	0	0	0	0
b. Roerende goederen	0	0	0	0	0
C. Investeren in immateriële vaste activa	0	12.100	0	0	12.100
D. Toegestane investeringssubsidies	0	0	0	0	0
II. ONTVANGSTEN					
A. Verkoop van financiële vaste activa	0	0	0	0	0
1. Extern verzelfstandigde agentschappen	0	0	0	0	0
2. Intergemeentelijke samenwerkingsverbanden en soortgelijke entiteiten	0	0	0	0	0
3. OCMW-verenigingen	0	0	0	0	0
4. Andere financiële vaste activa	0	0	0	0	0
B. Verkoop van materiële vaste activa	0	0	0	0	0
1. Gemeenschapsgoederen en bedrijfsmatige materiële vaste activa	0	0	0	0	0
a. Terreinen en gebouwen	0	0	0	0	0
b. Wegen en andere infrastructuur	0	0	0	0	0
c. Roerende goederen	0	0	0	0	0
d. Leasing en soortgelijke rechten	0	0	0	0	0
e. Erfgoed	0	0	0	0	0
2. Andere materiële vaste activa	0	0	0	0	0
a. Onroerende goederen	0	0	0	0	0
b. Roerende goederen	0	0	0	0	0
C. Verkoop van immateriële vaste activa	0	0	0	0	0
D. Investeringssubsidies en -schenkingen	0	0	0	0	0

	Reeds gerealiseerd		Nog te realiseren			Totaal
	vóór MJP	in MJP	vóór MJP	in MJP	na MJP	
I. UITGAVEN						
A. Investeren in financiële vaste activa	0	0	0	0	0	0
1. Extern verzelfstandigde agentschappen	0	0	0	0	0	0
2. Intergemeentelijke samenwerkingsverbanden en soortgelijke entiteiten	0	0	0	0	0	0
3. OCMW-verenigingen	0	0	0	0	0	0
4. Andere financiële vaste activa	0	0	0	0	0	0
B. Investeren in materiële vaste activa	0	11.761	0	0	0	11.761
1. Gemeenschapsgoederen en bedrijfsmatige materiële vaste activa	0	11.761	0	0	0	11.761
a. Terreinen en gebouwen	0	11.761	0	0	0	11.761
b. Wegen en andere infrastructuur	0	0	0	0	0	0
c. Roerende goederen	0	0	0	0	0	0
d. Leasing en soortgelijke rechten	0	0	0	0	0	0
e. Erfgoed	0	0	0	0	0	0
2. Andere materiële vaste activa	0	0	0	0	0	0
a. Onroerende goederen	0	0	0	0	0	0
b. Roerende goederen	0	0	0	0	0	0
C. Investeren in immateriële vaste activa	0	0	0	0	0	0
D. Toegestane investeringssubsidies	0	0	0	0	0	0
II. ONTVANGSTEN						
A. Verkoop van financiële vaste activa	0	0	0	0	0	0
1. Extern verzelfstandigde agentschappen	0	0	0	0	0	0
2. Intergemeentelijke samenwerkingsverbanden en soortgelijke entiteiten	0	0	0	0	0	0
3. OCMW-verenigingen	0	0	0	0	0	0
4. Andere financiële vaste activa	0	0	0	0	0	0
B. Verkoop van materiële vaste activa	0	0	0	0	0	0
1. Gemeenschapsgoederen en bedrijfsmatige materiële vaste activa	0	0	0	0	0	0
a. Terreinen en gebouwen	0	0	0	0	0	0
b. Wegen en andere infrastructuur	0	0	0	0	0	0
c. Roerende goederen	0	0	0	0	0	0
d. Leasing en soortgelijke rechten	0	0	0	0	0	0
e. Erfgoed	0	0	0	0	0	0
2. Andere materiële vaste activa	0	0	0	0	0	0
a. Onroerende goederen	0	0	0	0	0	0
b. Roerende goederen	0	0	0	0	0	0
C. Verkoop van immateriële vaste activa	0	0	0	0	0	0
D. Investeringssubsidies en -schenkingen	0	0	0	0	0	0

	Reeds gerealiseerd		Nog te realiseren			Totaal
	vóór MJP	in MJP	vóór MJP	in MJP	na MJP	
I. UITGAVEN						
A. Investeren in financiële vaste activa	0	0	0	0	0	0
1. Extern verzelfstandigde agentschappen	0	0	0	0	0	0
2. Intergemeentelijke samenwerkingsverbanden en soortgelijke entiteiten	0	0	0	0	0	0
3. OCMW-verenigingen	0	0	0	0	0	0
4. Andere financiële vaste activa	0	0	0	0	0	0
B. Investeren in materiële vaste activa	0	0	0	0	0	0
1. Gemeenschapsgoederen en bedrijfsmatige materiële vaste activa	0	0	0	0	0	0
a. Terreinen en gebouwen	0	0	0	0	0	0
b. Wegen en andere infrastructuur	0	0	0	0	0	0
c. Roerende goederen	0	0	0	0	0	0
d. Leasing en soortgelijke rechten	0	0	0	0	0	0
e. Erfgoed	0	0	0	0	0	0
2. Andere materiële vaste activa	0	0	0	0	0	0
a. Onroerende goederen	0	0	0	0	0	0
b. Roerende goederen	0	0	0	0	0	0
C. Investeren in immateriële vaste activa	0	0	0	0	0	0
D. Toegestane investeringssubsidies	0	0	0	0	0	0
II. ONTVANGSTEN						
A. Verkoop van financiële vaste activa	0	0	0	0	0	0
1. Extern verzelfstandigde agentschappen	0	0	0	0	0	0
2. Intergemeentelijke samenwerkingsverbanden en soortgelijke entiteiten	0	0	0	0	0	0
3. OCMW-verenigingen	0	0	0	0	0	0
4. Andere financiële vaste activa	0	0	0	0	0	0
B. Verkoop van materiële vaste activa	0	8.517	0	1.500.000	0	1.508.517
1. Gemeenschapsgoederen en bedrijfsmatige materiële vaste activa	0	8.517	0	1.500.000	0	1.508.517
a. Terreinen en gebouwen	0	8.517	0	1.500.000	0	1.508.517
b. Wegen en andere infrastructuur	0	0	0	0	0	0
c. Roerende goederen	0	0	0	0	0	0
d. Leasing en soortgelijke rechten	0	0	0	0	0	0
e. Erfgoed	0	0	0	0	0	0
2. Andere materiële vaste activa	0	0	0	0	0	0
a. Onroerende goederen	0	0	0	0	0	0
b. Roerende goederen	0	0	0	0	0	0
C. Verkoop van immateriële vaste activa	0	0	0	0	0	0
D. Investeringssubsidies en -schenkingen	0	0	0	0	0	0

	Reeds gerealiseerd		Nog te realiseren		Totaal
	vóór MJP	in MJP	vóór MJP	in MJP	
I. UITGAVEN					
A. Investeren in financiële vaste activa	0	0	0	0	0
1. Extern verzelfstandigde agentschappen	0	0	0	0	0
2. Intergemeentelijke samenwerkingsverbanden en soortgelijke entiteiten	0	0	0	0	0
3. OCMW-verenigingen	0	0	0	0	0
4. Andere financiële vaste activa	0	0	0	0	0
B. Investeren in materiële vaste activa	0	0	0	0	0
1. Gemeenschapsgoederen en bedrijfsmatige materiële vaste activa	0	0	0	0	0
a. Terreinen en gebouwen	0	0	0	0	0
b. Wegen en andere infrastructuur	0	0	0	0	0
c. Roerende goederen	0	0	0	0	0
d. Leasing en soortgelijke rechten	0	0	0	0	0
e. Erfgoed	0	0	0	0	0
2. Andere materiële vaste activa	0	0	0	0	0
a. Onroerende goederen	0	0	0	0	0
b. Roerende goederen	0	0	0	0	0
C. Investeren in immateriële vaste activa	0	0	0	0	0
D. Toegestane investeringssubsidies	0	0	0	0	0
II. ONTVANGSTEN					
A. Verkoop van financiële vaste activa	0	0	0	0	0
1. Extern verzelfstandigde agentschappen	0	0	0	0	0
2. Intergemeentelijke samenwerkingsverbanden en soortgelijke entiteiten	0	0	0	0	0
3. OCMW-verenigingen	0	0	0	0	0
4. Andere financiële vaste activa	0	0	0	0	0
B. Verkoop van materiële vaste activa	0	350.942	0	3.000.000	3.950.942
1. Gemeenschapsgoederen en bedrijfsmatige materiële vaste activa	0	350.942	0	3.000.000	3.950.942
a. Terreinen en gebouwen	0	350.942	0	3.000.000	3.950.942
b. Wegen en andere infrastructuur	0	0	0	0	0
c. Roerende goederen	0	0	0	0	0
d. Leasing en soortgelijke rechten	0	0	0	0	0
e. Erfgoed	0	0	0	0	0
2. Andere materiële vaste activa	0	0	0	0	0
a. Onroerende goederen	0	0	0	0	0
b. Roerende goederen	0	0	0	0	0
C. Verkoop van immateriële vaste activa	0	0	0	0	0
D. Investeringssubsidies en -schenkingen	0	0	0	0	0

	Reeds gerealiseerd		Nog te realiseren		Totaal
	vóór MJP	in MJP	vóór MJP	in MJP	
I. UITGAVEN					
A. Investeren in financiële vaste activa	0	0	0	0	0
1. Extern verzelfstandigde agentschappen	0	0	0	0	0
2. Intergemeentelijke samenwerkingsverbanden en soortgelijke entiteiten	0	0	0	0	0
3. OCMW-verenigingen	0	0	0	0	0
4. Andere financiële vaste activa	0	0	0	0	0
B. Investeren in materiële vaste activa	0	0	0	0	0
1. Gemeenschapsgoederen en bedrijfsmatige materiële vaste activa	0	0	0	0	0
a. Terreinen en gebouwen	0	0	0	0	0
b. Wegen en andere infrastructuur	0	0	0	0	0
c. Roerende goederen	0	0	0	0	0
d. Leasing en soortgelijke rechten	0	0	0	0	0
e. Erfgoed	0	0	0	0	0
2. Andere materiële vaste activa	0	0	0	0	0
a. Onroerende goederen	0	0	0	0	0
b. Roerende goederen	0	0	0	0	0
C. Investeren in immateriële vaste activa	0	0	0	0	0
D. Toegestane investeringssubsidies	0	0	0	0	0
II. ONTVANGSTEN					
A. Verkoop van financiële vaste activa	0	0	0	0	0
1. Extern verzelfstandigde agentschappen	0	0	0	0	0
2. Intergemeentelijke samenwerkingsverbanden en soortgelijke entiteiten	0	0	0	0	0
3. OCMW-verenigingen	0	0	0	0	0
4. Andere financiële vaste activa	0	0	0	0	0
B. Verkoop van materiële vaste activa	0	8.250	0	41.250	49.500
1. Gemeenschapsgoederen en bedrijfsmatige materiële vaste activa	0	8.250	0	41.250	49.500
a. Terreinen en gebouwen	0	8.250	0	41.250	49.500
b. Wegen en andere infrastructuur	0	0	0	0	0
c. Roerende goederen	0	0	0	0	0
d. Leasing en soortgelijke rechten	0	0	0	0	0
e. Erfgoed	0	0	0	0	0
2. Andere materiële vaste activa	0	0	0	0	0
a. Onroerende goederen	0	0	0	0	0
b. Roerende goederen	0	0	0	0	0
C. Verkoop van immateriële vaste activa	0	0	0	0	0
D. Investeringssubsidies en -schenkingen	0	0	0	0	0

	Reeds gerealiseerd		Nog te realiseren			Totaal
	vóór MJP	in MJP	vóór MJP	in MJP	na MJP	
I. UITGAVEN						
A. Investeren in financiële vaste activa	0	1.341.900	0	0	0	1.341.900
1. Extern verzelfstandigde agentschappen	0	0	0	0	0	0
2. Intergemeentelijke samenwerkingsverbanden en soortgelijke entiteiten	0	1.341.900	0	0	0	1.341.900
3. OCMW-verenigingen	0	0	0	0	0	0
4. Andere financiële vaste activa	0	0	0	0	0	0
B. Investeren in materiële vaste activa	0	0	0	0	0	0
1. Gemeenschapsgoederen en bedrijfsmatige materiële vaste activa	0	0	0	0	0	0
a. Terreinen en gebouwen	0	0	0	0	0	0
b. Wegen en andere infrastructuur	0	0	0	0	0	0
c. Roerende goederen	0	0	0	0	0	0
d. Leasing en soortgelijke rechten	0	0	0	0	0	0
e. Erfgoed	0	0	0	0	0	0
2. Andere materiële vaste activa	0	0	0	0	0	0
a. Onroerende goederen	0	0	0	0	0	0
b. Roerende goederen	0	0	0	0	0	0
C. Investeren in immateriële vaste activa	0	0	0	0	0	0
D. Toegestane investeringssubsidies	0	0	0	0	0	0
II. ONTVANGSTEN						
A. Verkoop van financiële vaste activa	0	0	0	0	0	0
1. Extern verzelfstandigde agentschappen	0	0	0	0	0	0
2. Intergemeentelijke samenwerkingsverbanden en soortgelijke entiteiten	0	0	0	0	0	0
3. OCMW-verenigingen	0	0	0	0	0	0
4. Andere financiële vaste activa	0	0	0	0	0	0
B. Verkoop van materiële vaste activa	0	1.789.210	0	0	0	1.789.210
1. Gemeenschapsgoederen en bedrijfsmatige materiële vaste activa	0	1.789.210	0	0	0	1.789.210
a. Terreinen en gebouwen	0	0	0	0	0	0
b. Wegen en andere infrastructuur	0	1.789.210	0	0	0	1.789.210
c. Roerende goederen	0	0	0	0	0	0
d. Leasing en soortgelijke rechten	0	0	0	0	0	0
e. Erfgoed	0	0	0	0	0	0
2. Andere materiële vaste activa	0	0	0	0	0	0
a. Onroerende goederen	0	0	0	0	0	0
b. Roerende goederen	0	0	0	0	0	0
C. Verkoop van immateriële vaste activa	0	0	0	0	0	0
D. Investeringssubsidies en -schenkingen	0	0	0	0	0	0

	Reeds gerealiseerd		Nog te realiseren		Totaal
	vóór MJP	in MJP	vóór MJP	in MJP	
I. UITGAVEN					
A. Investeren in financiële vaste activa	0	0	0	0	0
1. Extern verzelfstandigde agentschappen	0	0	0	0	0
2. Intergemeentelijke samenwerkingsverbanden en soortgelijke entiteiten	0	0	0	0	0
3. OCMW-verenigingen	0	0	0	0	0
4. Andere financiële vaste activa	0	0	0	0	0
B. Investeren in materiële vaste activa	0	0	0	0	0
1. Gemeenschapsgoederen en bedrijfsmatige materiële vaste activa	0	0	0	0	0
a. Terreinen en gebouwen	0	0	0	0	0
b. Wegen en andere infrastructuur	0	0	0	0	0
c. Roerende goederen	0	0	0	0	0
d. Leasing en soortgelijke rechten	0	0	0	0	0
e. Erfgoed	0	0	0	0	0
2. Andere materiële vaste activa	0	0	0	0	0
a. Onroerende goederen	0	0	0	0	0
b. Roerende goederen	0	0	0	0	0
C. Investeren in immateriële vaste activa	0	18.743	0	0	18.743
D. Toegestane investeringssubsidies	0	0	0	0	0
II. ONTVANGSTEN					
A. Verkoop van financiële vaste activa	0	0	0	0	0
1. Extern verzelfstandigde agentschappen	0	0	0	0	0
2. Intergemeentelijke samenwerkingsverbanden en soortgelijke entiteiten	0	0	0	0	0
3. OCMW-verenigingen	0	0	0	0	0
4. Andere financiële vaste activa	0	0	0	0	0
B. Verkoop van materiële vaste activa	0	0	0	0	0
1. Gemeenschapsgoederen en bedrijfsmatige materiële vaste activa	0	0	0	0	0
a. Terreinen en gebouwen	0	0	0	0	0
b. Wegen en andere infrastructuur	0	0	0	0	0
c. Roerende goederen	0	0	0	0	0
d. Leasing en soortgelijke rechten	0	0	0	0	0
e. Erfgoed	0	0	0	0	0
2. Andere materiële vaste activa	0	0	0	0	0
a. Onroerende goederen	0	0	0	0	0
b. Roerende goederen	0	0	0	0	0
C. Verkoop van immateriële vaste activa	0	0	0	0	0
D. Investeringssubsidies en -schenkingen	0	0	0	0	0

Schema T3: Investeringsproject: 2020/1 : Investeringen 2020 (Actieplan/Actie: SP / SP1)

Subproject : Aanleggen en vernieuwen diverse voetpaden

	Reeds gerealiseerd		Nog te realiseren			Totaal
	vóór MJP	in MJP	vóór MJP	in MJP	na MJP	
I. UITGAVEN						
A. Investeren in financiële vaste activa	0	0	0	0	0	0
1. Extern verzelfstandigde agentschappen	0	0	0	0	0	0
2. Intergemeentelijke samenwerkingsverbanden en soortgelijke entiteiten	0	0	0	0	0	0
3. OCMW-verenigingen	0	0	0	0	0	0
4. Andere financiële vaste activa	0	0	0	0	0	0
B. Investeren in materiële vaste activa	0	152.406	0	500.000	0	652.406
1. Gemeenschapsgoederen en bedrijfsmatige materiële vaste activa	0	152.406	0	500.000	0	652.406
a. Terreinen en gebouwen	0	0	0	0	0	0
b. Wegen en andere infrastructuur	0	152.406	0	500.000	0	652.406
c. Roerende goederen	0	0	0	0	0	0
d. Leasing en soortgelijke rechten	0	0	0	0	0	0
e. Erfgoed	0	0	0	0	0	0
2. Andere materiële vaste activa	0	0	0	0	0	0
a. Onroerende goederen	0	0	0	0	0	0
b. Roerende goederen	0	0	0	0	0	0
C. Investeren in immateriële vaste activa	0	0	0	0	0	0
D. Toegestane investeringssubsidies	0	0	0	0	0	0
II. ONTVANGSTEN						
A. Verkoop van financiële vaste activa	0	0	0	0	0	0
1. Extern verzelfstandigde agentschappen	0	0	0	0	0	0
2. Intergemeentelijke samenwerkingsverbanden en soortgelijke entiteiten	0	0	0	0	0	0
3. OCMW-verenigingen	0	0	0	0	0	0
4. Andere financiële vaste activa	0	0	0	0	0	0
B. Verkoop van materiële vaste activa	0	0	0	0	0	0
1. Gemeenschapsgoederen en bedrijfsmatige materiële vaste activa	0	0	0	0	0	0
a. Terreinen en gebouwen	0	0	0	0	0	0
b. Wegen en andere infrastructuur	0	0	0	0	0	0
c. Roerende goederen	0	0	0	0	0	0
d. Leasing en soortgelijke rechten	0	0	0	0	0	0
e. Erfgoed	0	0	0	0	0	0
2. Andere materiële vaste activa	0	0	0	0	0	0
a. Onroerende goederen	0	0	0	0	0	0
b. Roerende goederen	0	0	0	0	0	0
C. Verkoop van immateriële vaste activa	0	0	0	0	0	0
D. Investeringssubsidies en -schenkingen	0	0	0	0	0	0

	Reeds gerealiseerd		Nog te realiseren		Totaal
	vóór MJP	in MJP	vóór MJP	in MJP	
I. UITGAVEN					
A. Investeren in financiële vaste activa	0	0	0	0	0
1. Extern verzelfstandigde agentschappen	0	0	0	0	0
2. Intergemeentelijke samenwerkingsverbanden en soortgelijke entiteiten	0	0	0	0	0
3. OCMW-verenigingen	0	0	0	0	0
4. Andere financiële vaste activa	0	0	0	0	0
B. Investeren in materiële vaste activa	0	0	250.000	0	250.000
1. Gemeenschapsgoederen en bedrijfsmatige materiële vaste activa	0	0	250.000	0	250.000
a. Terreinen en gebouwen	0	0	250.000	0	250.000
b. Wegen en andere infrastructuur	0	0	0	0	0
c. Roerende goederen	0	0	0	0	0
d. Leasing en soortgelijke rechten	0	0	0	0	0
e. Erfgoed	0	0	0	0	0
2. Andere materiële vaste activa	0	0	0	0	0
a. Onroerende goederen	0	0	0	0	0
b. Roerende goederen	0	0	0	0	0
C. Investeren in immateriële vaste activa	0	0	0	0	0
D. Toegestane investeringssubsidies	0	0	0	0	0
II. ONTVANGSTEN					
A. Verkoop van financiële vaste activa	0	0	0	0	0
1. Extern verzelfstandigde agentschappen	0	0	0	0	0
2. Intergemeentelijke samenwerkingsverbanden en soortgelijke entiteiten	0	0	0	0	0
3. OCMW-verenigingen	0	0	0	0	0
4. Andere financiële vaste activa	0	0	0	0	0
B. Verkoop van materiële vaste activa	0	0	0	0	0
1. Gemeenschapsgoederen en bedrijfsmatige materiële vaste activa	0	0	0	0	0
a. Terreinen en gebouwen	0	0	0	0	0
b. Wegen en andere infrastructuur	0	0	0	0	0
c. Roerende goederen	0	0	0	0	0
d. Leasing en soortgelijke rechten	0	0	0	0	0
e. Erfgoed	0	0	0	0	0
2. Andere materiële vaste activa	0	0	0	0	0
a. Onroerende goederen	0	0	0	0	0
b. Roerende goederen	0	0	0	0	0
C. Verkoop van immateriële vaste activa	0	0	0	0	0
D. Investeringssubsidies en -schenkingen	0	0	0	0	0

	Reeds gerealiseerd		Nog te realiseren			Totaal
	vóór MJP	in MJP	vóór MJP	in MJP	na MJP	
I. UITGAVEN						
A. Investeren in financiële vaste activa	0	0	0	0	0	0
1. Extern verzelfstandigde agentschappen	0	0	0	0	0	0
2. Intergemeentelijke samenwerkingsverbanden en soortgelijke entiteiten	0	0	0	0	0	0
3. OCMW-verenigingen	0	0	0	0	0	0
4. Andere financiële vaste activa	0	0	0	0	0	0
B. Investeren in materiële vaste activa	0	0	0	275.000	0	275.000
1. Gemeenschapsgoederen en bedrijfsmatige materiële vaste activa	0	0	0	275.000	0	275.000
a. Terreinen en gebouwen	0	0	0	275.000	0	275.000
b. Wegen en andere infrastructuur	0	0	0	0	0	0
c. Roerende goederen	0	0	0	0	0	0
d. Leasing en soortgelijke rechten	0	0	0	0	0	0
e. Erfgoed	0	0	0	0	0	0
2. Andere materiële vaste activa	0	0	0	0	0	0
a. Onroerende goederen	0	0	0	0	0	0
b. Roerende goederen	0	0	0	0	0	0
C. Investeren in immateriële vaste activa	0	0	0	0	0	0
D. Toegestane investeringssubsidies	0	0	0	0	0	0
II. ONTVANGSTEN						
A. Verkoop van financiële vaste activa	0	0	0	0	0	0
1. Extern verzelfstandigde agentschappen	0	0	0	0	0	0
2. Intergemeentelijke samenwerkingsverbanden en soortgelijke entiteiten	0	0	0	0	0	0
3. OCMW-verenigingen	0	0	0	0	0	0
4. Andere financiële vaste activa	0	0	0	0	0	0
B. Verkoop van materiële vaste activa	0	0	0	0	0	0
1. Gemeenschapsgoederen en bedrijfsmatige materiële vaste activa	0	0	0	0	0	0
a. Terreinen en gebouwen	0	0	0	0	0	0
b. Wegen en andere infrastructuur	0	0	0	0	0	0
c. Roerende goederen	0	0	0	0	0	0
d. Leasing en soortgelijke rechten	0	0	0	0	0	0
e. Erfgoed	0	0	0	0	0	0
2. Andere materiële vaste activa	0	0	0	0	0	0
a. Onroerende goederen	0	0	0	0	0	0
b. Roerende goederen	0	0	0	0	0	0
C. Verkoop van immateriële vaste activa	0	0	0	0	0	0
D. Investeringssubsidies en -schenkingen	0	0	0	0	0	0

	Reeds gerealiseerd		Nog te realiseren			Totaal
	vóór MJP	in MJP	vóór MJP	in MJP	na MJP	
I. UITGAVEN						
A. Investeren in financiële vaste activa	0	0	0	0	0	0
1. Extern verzelfstandigde agentschappen	0	0	0	0	0	0
2. Intergemeentelijke samenwerkingsverbanden en soortgelijke entiteiten	0	0	0	0	0	0
3. OCMW-verenigingen	0	0	0	0	0	0
4. Andere financiële vaste activa	0	0	0	0	0	0
B. Investeren in materiële vaste activa	0	1.974	0	110.000	0	111.974
1. Gemeenschapsgoederen en bedrijfsmatige materiële vaste activa	0	1.974	0	110.000	0	111.974
a. Terreinen en gebouwen	0	0	0	0	0	0
b. Wegen en andere infrastructuur	0	1.974	0	110.000	0	111.974
c. Roerende goederen	0	0	0	0	0	0
d. Leasing en soortgelijke rechten	0	0	0	0	0	0
e. Erfgoed	0	0	0	0	0	0
2. Andere materiële vaste activa	0	0	0	0	0	0
a. Onroerende goederen	0	0	0	0	0	0
b. Roerende goederen	0	0	0	0	0	0
C. Investeren in immateriële vaste activa	0	0	0	0	0	0
D. Toegestane investeringssubsidies	0	0	0	0	0	0
II. ONTVANGSTEN						
A. Verkoop van financiële vaste activa	0	0	0	0	0	0
1. Extern verzelfstandigde agentschappen	0	0	0	0	0	0
2. Intergemeentelijke samenwerkingsverbanden en soortgelijke entiteiten	0	0	0	0	0	0
3. OCMW-verenigingen	0	0	0	0	0	0
4. Andere financiële vaste activa	0	0	0	0	0	0
B. Verkoop van materiële vaste activa	0	0	0	0	0	0
1. Gemeenschapsgoederen en bedrijfsmatige materiële vaste activa	0	0	0	0	0	0
a. Terreinen en gebouwen	0	0	0	0	0	0
b. Wegen en andere infrastructuur	0	0	0	0	0	0
c. Roerende goederen	0	0	0	0	0	0
d. Leasing en soortgelijke rechten	0	0	0	0	0	0
e. Erfgoed	0	0	0	0	0	0
2. Andere materiële vaste activa	0	0	0	0	0	0
a. Onroerende goederen	0	0	0	0	0	0
b. Roerende goederen	0	0	0	0	0	0
C. Verkoop van immateriële vaste activa	0	0	0	0	0	0
D. Investeringssubsidies en -schenkingen	0	0	0	0	0	0

	Reeds gerealiseerd		Nog te realiseren			Totaal
	vóór MJP	in MJP	vóór MJP	in MJP	na MJP	
I. UITGAVEN						
A. Investeren in financiële vaste activa	0	0	0	0	0	0
1. Extern verzelfstandigde agentschappen	0	0	0	0	0	0
2. Intergemeentelijke samenwerkingsverbanden en soortgelijke entiteiten	0	0	0	0	0	0
3. OCMW-verenigingen	0	0	0	0	0	0
4. Andere financiële vaste activa	0	0	0	0	0	0
B. Investeren in materiële vaste activa	0	36.054	0	0	0	36.054
1. Gemeenschapsgoederen en bedrijfsmatige materiële vaste activa	0	36.054	0	0	0	36.054
a. Terreinen en gebouwen	0	0	0	0	0	0
b. Wegen en andere infrastructuur	0	0	0	0	0	0
c. Roerende goederen	0	36.054	0	0	0	36.054
d. Leasing en soortgelijke rechten	0	0	0	0	0	0
e. Erfgoed	0	0	0	0	0	0
2. Andere materiële vaste activa	0	0	0	0	0	0
a. Onroerende goederen	0	0	0	0	0	0
b. Roerende goederen	0	0	0	0	0	0
C. Investeren in immateriële vaste activa	0	0	0	0	0	0
D. Toegestane investeringssubsidies	0	0	0	0	0	0
II. ONTVANGSTEN						
A. Verkoop van financiële vaste activa	0	0	0	0	0	0
1. Extern verzelfstandigde agentschappen	0	0	0	0	0	0
2. Intergemeentelijke samenwerkingsverbanden en soortgelijke entiteiten	0	0	0	0	0	0
3. OCMW-verenigingen	0	0	0	0	0	0
4. Andere financiële vaste activa	0	0	0	0	0	0
B. Verkoop van materiële vaste activa	0	0	0	0	0	0
1. Gemeenschapsgoederen en bedrijfsmatige materiële vaste activa	0	0	0	0	0	0
a. Terreinen en gebouwen	0	0	0	0	0	0
b. Wegen en andere infrastructuur	0	0	0	0	0	0
c. Roerende goederen	0	0	0	0	0	0
d. Leasing en soortgelijke rechten	0	0	0	0	0	0
e. Erfgoed	0	0	0	0	0	0
2. Andere materiële vaste activa	0	0	0	0	0	0
a. Onroerende goederen	0	0	0	0	0	0
b. Roerende goederen	0	0	0	0	0	0
C. Verkoop van immateriële vaste activa	0	0	0	0	0	0
D. Investeringssubsidies en -schenkingen	0	0	0	0	0	0

	Reeds gerealiseerd		Nog te realiseren			Totaal
	vóór MJP	in MJP	vóór MJP	in MJP	na MJP	
I. UITGAVEN						
A. Investerings in financiële vaste activa	0	0	0	0	0	0
1. Extern verzelfstandigde agentschappen	0	0	0	0	0	0
2. Intergemeentelijke samenwerkingsverbanden en soortgelijke entiteiten	0	0	0	0	0	0
3. OCMW-verenigingen	0	0	0	0	0	0
4. Andere financiële vaste activa	0	0	0	0	0	0
B. Investerings in materiële vaste activa	0	0	45.000	0	0	45.000
1. Gemeenschapsgoederen en bedrijfsmatige materiële vaste activa	0	0	45.000	0	0	45.000
a. Terreinen en gebouwen	0	0	45.000	0	0	45.000
b. Wegen en andere infrastructuur	0	0	0	0	0	0
c. Roerende goederen	0	0	0	0	0	0
d. Leasing en soortgelijke rechten	0	0	0	0	0	0
e. Erfgoed	0	0	0	0	0	0
2. Andere materiële vaste activa	0	0	0	0	0	0
a. Onroerende goederen	0	0	0	0	0	0
b. Roerende goederen	0	0	0	0	0	0
C. Investerings in immateriële vaste activa	0	0	0	0	0	0
D. Toegestane investeringssubsidies	0	0	0	0	0	0
II. ONTVANGSTEN						
A. Verkoop van financiële vaste activa	0	0	0	0	0	0
1. Extern verzelfstandigde agentschappen	0	0	0	0	0	0
2. Intergemeentelijke samenwerkingsverbanden en soortgelijke entiteiten	0	0	0	0	0	0
3. OCMW-verenigingen	0	0	0	0	0	0
4. Andere financiële vaste activa	0	0	0	0	0	0
B. Verkoop van materiële vaste activa	0	0	0	0	0	0
1. Gemeenschapsgoederen en bedrijfsmatige materiële vaste activa	0	0	0	0	0	0
a. Terreinen en gebouwen	0	0	0	0	0	0
b. Wegen en andere infrastructuur	0	0	0	0	0	0
c. Roerende goederen	0	0	0	0	0	0
d. Leasing en soortgelijke rechten	0	0	0	0	0	0
e. Erfgoed	0	0	0	0	0	0
2. Andere materiële vaste activa	0	0	0	0	0	0
a. Onroerende goederen	0	0	0	0	0	0
b. Roerende goederen	0	0	0	0	0	0
C. Verkoop van immateriële vaste activa	0	0	0	0	0	0
D. Investeringssubsidies en -schenkingen	0	0	0	0	0	0

	Reeds gerealiseerd		Nog te realiseren		Totaal
	vóór MJP	in MJP	vóór MJP	in MJP	
I. UITGAVEN					
A. Investerings in financiële vaste activa	0	0	0	0	0
1. Extern verzelfstandigde agentschappen	0	0	0	0	0
2. Intergemeentelijke samenwerkingsverbanden en soortgelijke entiteiten	0	0	0	0	0
3. OCMW-verenigingen	0	0	0	0	0
4. Andere financiële vaste activa	0	0	0	0	0
B. Investerings in materiële vaste activa	0	6.742	0	0	6.742
1. Gemeenschapsgoederen en bedrijfsmatige materiële vaste activa	0	6.742	0	0	6.742
a. Terreinen en gebouwen	0	0	0	0	0
b. Wegen en andere infrastructuur	0	6.742	0	0	6.742
c. Roerende goederen	0	0	0	0	0
d. Leasing en soortgelijke rechten	0	0	0	0	0
e. Erfgoed	0	0	0	0	0
2. Andere materiële vaste activa	0	0	0	0	0
a. Onroerende goederen	0	0	0	0	0
b. Roerende goederen	0	0	0	0	0
C. Investerings in immateriële vaste activa	0	0	0	0	0
D. Toegestane investeringssubsidies	0	0	0	0	0
II. ONTVANGSTEN					
A. Verkoop van financiële vaste activa	0	0	0	0	0
1. Extern verzelfstandigde agentschappen	0	0	0	0	0
2. Intergemeentelijke samenwerkingsverbanden en soortgelijke entiteiten	0	0	0	0	0
3. OCMW-verenigingen	0	0	0	0	0
4. Andere financiële vaste activa	0	0	0	0	0
B. Verkoop van materiële vaste activa	0	0	0	0	0
1. Gemeenschapsgoederen en bedrijfsmatige materiële vaste activa	0	0	0	0	0
a. Terreinen en gebouwen	0	0	0	0	0
b. Wegen en andere infrastructuur	0	0	0	0	0
c. Roerende goederen	0	0	0	0	0
d. Leasing en soortgelijke rechten	0	0	0	0	0
e. Erfgoed	0	0	0	0	0
2. Andere materiële vaste activa	0	0	0	0	0
a. Onroerende goederen	0	0	0	0	0
b. Roerende goederen	0	0	0	0	0
C. Verkoop van immateriële vaste activa	0	0	0	0	0
D. Investeringssubsidies en -schenkingen	0	0	0	0	0

	Reeds gerealiseerd		Nog te realiseren			Totaal
	vóór MJP	in MJP	vóór MJP	in MJP	na MJP	
I. UITGAVEN						
A. Investeren in financiële vaste activa	0	0	0	0	0	0
1. Extern verzelfstandigde agentschappen	0	0	0	0	0	0
2. Intergemeentelijke samenwerkingsverbanden en soortgelijke entiteiten	0	0	0	0	0	0
3. OCMW-verenigingen	0	0	0	0	0	0
4. Andere financiële vaste activa	0	0	0	0	0	0
B. Investeren in materiële vaste activa	0	25.436	0	0	0	25.436
1. Gemeenschapsgoederen en bedrijfsmatige materiële vaste activa	0	25.436	0	0	0	25.436
a. Terreinen en gebouwen	0	0	0	0	0	0
b. Wegen en andere infrastructuur	0	25.436	0	0	0	25.436
c. Roerende goederen	0	0	0	0	0	0
d. Leasing en soortgelijke rechten	0	0	0	0	0	0
e. Erfgoed	0	0	0	0	0	0
2. Andere materiële vaste activa	0	0	0	0	0	0
a. Onroerende goederen	0	0	0	0	0	0
b. Roerende goederen	0	0	0	0	0	0
C. Investeren in immateriële vaste activa	0	0	0	0	0	0
D. Toegestane investeringssubsidies	0	0	0	0	0	0
II. ONTVANGSTEN						
A. Verkoop van financiële vaste activa	0	0	0	0	0	0
1. Extern verzelfstandigde agentschappen	0	0	0	0	0	0
2. Intergemeentelijke samenwerkingsverbanden en soortgelijke entiteiten	0	0	0	0	0	0
3. OCMW-verenigingen	0	0	0	0	0	0
4. Andere financiële vaste activa	0	0	0	0	0	0
B. Verkoop van materiële vaste activa	0	0	0	0	0	0
1. Gemeenschapsgoederen en bedrijfsmatige materiële vaste activa	0	0	0	0	0	0
a. Terreinen en gebouwen	0	0	0	0	0	0
b. Wegen en andere infrastructuur	0	0	0	0	0	0
c. Roerende goederen	0	0	0	0	0	0
d. Leasing en soortgelijke rechten	0	0	0	0	0	0
e. Erfgoed	0	0	0	0	0	0
2. Andere materiële vaste activa	0	0	0	0	0	0
a. Onroerende goederen	0	0	0	0	0	0
b. Roerende goederen	0	0	0	0	0	0
C. Verkoop van immateriële vaste activa	0	0	0	0	0	0
D. Investeringssubsidies en -schenkingen	0	0	0	0	0	0

Schema T3: Investeringsproject: 2020/1: Investerings 2020 (Actieplan/Actie: SP / SP1)

Subproject : Wegen- en rioleringswerken Geraardsbergen- en Bare

	Reeds gerealiseerd		Nog te realiseren			Totaal
	vóór MJP	in MJP	vóór MJP	in MJP	na MJP	
I. UITGAVEN						
A. Investerings in financiële vaste activa	0	0	0	0	0	0
1. Extern verzelfstandigde agentschappen	0	0	0	0	0	0
2. Intergemeentelijke samenwerkingsverbanden en soortgelijke entiteiten	0	0	0	0	0	0
3. OCMW-verenigingen	0	0	0	0	0	0
4. Andere financiële vaste activa	0	0	0	0	0	0
B. Investerings in materiële vaste activa	0	7.442	0	0	0	7.442
1. Gemeenschapsgoederen en bedrijfsmatige materiële vaste activa	0	7.442	0	0	0	7.442
a. Terreinen en gebouwen	0	0	0	0	0	0
b. Wegen en andere infrastructuur	0	7.442	0	0	0	7.442
c. Roerende goederen	0	0	0	0	0	0
d. Leasing en soortgelijke rechten	0	0	0	0	0	0
e. Erfgoed	0	0	0	0	0	0
2. Andere materiële vaste activa	0	0	0	0	0	0
a. Onroerende goederen	0	0	0	0	0	0
b. Roerende goederen	0	0	0	0	0	0
C. Investerings in immateriële vaste activa	0	0	0	0	0	0
D. Toegestane investeringssubsidies	0	0	0	0	0	0
II. ONTVANGSTEN						
A. Verkoop van financiële vaste activa	0	0	0	0	0	0
1. Extern verzelfstandigde agentschappen	0	0	0	0	0	0
2. Intergemeentelijke samenwerkingsverbanden en soortgelijke entiteiten	0	0	0	0	0	0
3. OCMW-verenigingen	0	0	0	0	0	0
4. Andere financiële vaste activa	0	0	0	0	0	0
B. Verkoop van materiële vaste activa	0	0	0	0	0	0
1. Gemeenschapsgoederen en bedrijfsmatige materiële vaste activa	0	0	0	0	0	0
a. Terreinen en gebouwen	0	0	0	0	0	0
b. Wegen en andere infrastructuur	0	0	0	0	0	0
c. Roerende goederen	0	0	0	0	0	0
d. Leasing en soortgelijke rechten	0	0	0	0	0	0
e. Erfgoed	0	0	0	0	0	0
2. Andere materiële vaste activa	0	0	0	0	0	0
a. Onroerende goederen	0	0	0	0	0	0
b. Roerende goederen	0	0	0	0	0	0
C. Verkoop van immateriële vaste activa	0	0	0	0	0	0
D. Investeringssubsidies en -schenkingen	0	0	0	0	0	0

	Reeds gerealiseerd		Nog te realiseren			Totaal
	vóór MJP	in MJP	vóór MJP	in MJP	na MJP	
I. UITGAVEN						
A. Investeren in financiële vaste activa	0	0	0	0	0	0
1. Extern verzelfstandigde agentschappen	0	0	0	0	0	0
2. Intergemeentelijke samenwerkingsverbanden en soortgelijke entiteiten	0	0	0	0	0	0
3. OCMW-verenigingen	0	0	0	0	0	0
4. Andere financiële vaste activa	0	0	0	0	0	0
B. Investeren in materiële vaste activa	0	317.596	0	0	0	317.596
1. Gemeenschapsgoederen en bedrijfsmatige materiële vaste activa	0	317.596	0	0	0	317.596
a. Terreinen en gebouwen	0	0	0	0	0	0
b. Wegen en andere infrastructuur	0	317.596	0	0	0	317.596
c. Roerende goederen	0	0	0	0	0	0
d. Leasing en soortgelijke rechten	0	0	0	0	0	0
e. Erfgoed	0	0	0	0	0	0
2. Andere materiële vaste activa	0	0	0	0	0	0
a. Onroerende goederen	0	0	0	0	0	0
b. Roerende goederen	0	0	0	0	0	0
C. Investeren in immateriële vaste activa	0	0	0	0	0	0
D. Toegestane investeringssubsidies	0	0	0	0	0	0
II. ONTVANGSTEN						
A. Verkoop van financiële vaste activa	0	0	0	0	0	0
1. Extern verzelfstandigde agentschappen	0	0	0	0	0	0
2. Intergemeentelijke samenwerkingsverbanden en soortgelijke entiteiten	0	0	0	0	0	0
3. OCMW-verenigingen	0	0	0	0	0	0
4. Andere financiële vaste activa	0	0	0	0	0	0
B. Verkoop van materiële vaste activa	0	0	0	0	0	0
1. Gemeenschapsgoederen en bedrijfsmatige materiële vaste activa	0	0	0	0	0	0
a. Terreinen en gebouwen	0	0	0	0	0	0
b. Wegen en andere infrastructuur	0	0	0	0	0	0
c. Roerende goederen	0	0	0	0	0	0
d. Leasing en soortgelijke rechten	0	0	0	0	0	0
e. Erfgoed	0	0	0	0	0	0
2. Andere materiële vaste activa	0	0	0	0	0	0
a. Onroerende goederen	0	0	0	0	0	0
b. Roerende goederen	0	0	0	0	0	0
C. Verkoop van immateriële vaste activa	0	0	0	0	0	0
D. Investeringssubsidies en -schenkingen	0	0	0	0	0	0

	Reeds gerealiseerd		Nog te realiseren			Totaal
	vóór MJP	in MJP	vóór MJP	in MJP	na MJP	
I. UITGAVEN						
A. Investerings in financiële vaste activa	0	0	0	0	0	0
1. Extern verzelfstandigde agentschappen	0	0	0	0	0	0
2. Intergemeentelijke samenwerkingsverbanden en soortgelijke entiteiten	0	0	0	0	0	0
3. OCMW-verenigingen	0	0	0	0	0	0
4. Andere financiële vaste activa	0	0	0	0	0	0
B. Investerings in materiële vaste activa	0	3.426	0	0	0	3.426
1. Gemeenschapsgoederen en bedrijfsmatige materiële vaste activa	0	3.426	0	0	0	3.426
a. Terreinen en gebouwen	0	0	0	0	0	0
b. Wegen en andere infrastructuur	0	3.426	0	0	0	3.426
c. Roerende goederen	0	0	0	0	0	0
d. Leasing en soortgelijke rechten	0	0	0	0	0	0
e. Erfgoed	0	0	0	0	0	0
2. Andere materiële vaste activa	0	0	0	0	0	0
a. Onroerende goederen	0	0	0	0	0	0
b. Roerende goederen	0	0	0	0	0	0
C. Investerings in immateriële vaste activa	0	0	0	0	0	0
D. Toegestane investeringssubsidies	0	0	0	0	0	0
II. ONTVANGSTEN						
A. Verkoop van financiële vaste activa	0	0	0	0	0	0
1. Extern verzelfstandigde agentschappen	0	0	0	0	0	0
2. Intergemeentelijke samenwerkingsverbanden en soortgelijke entiteiten	0	0	0	0	0	0
3. OCMW-verenigingen	0	0	0	0	0	0
4. Andere financiële vaste activa	0	0	0	0	0	0
B. Verkoop van materiële vaste activa	0	0	0	0	0	0
1. Gemeenschapsgoederen en bedrijfsmatige materiële vaste activa	0	0	0	0	0	0
a. Terreinen en gebouwen	0	0	0	0	0	0
b. Wegen en andere infrastructuur	0	0	0	0	0	0
c. Roerende goederen	0	0	0	0	0	0
d. Leasing en soortgelijke rechten	0	0	0	0	0	0
e. Erfgoed	0	0	0	0	0	0
2. Andere materiële vaste activa	0	0	0	0	0	0
a. Onroerende goederen	0	0	0	0	0	0
b. Roerende goederen	0	0	0	0	0	0
C. Verkoop van immateriële vaste activa	0	0	0	0	0	0
D. Investeringssubsidies en -schenkingen	0	0	0	0	0	0

	Reeds gerealiseerd		Nog te realiseren		Totaal
	vóór MJP	in MJP	vóór MJP	in MJP	
I. UITGAVEN					
A. Investeren in financiële vaste activa	0	0	0	0	0
1. Extern verzelfstandigde agentschappen	0	0	0	0	0
2. Intergemeentelijke samenwerkingsverbanden en soortgelijke entiteiten	0	0	0	0	0
3. OCMW-verenigingen	0	0	0	0	0
4. Andere financiële vaste activa	0	0	0	0	0
B. Investeren in materiële vaste activa	0	301.213	0	0	301.213
1. Gemeenschapsgoederen en bedrijfsmatige materiële vaste activa	0	301.213	0	0	301.213
a. Terreinen en gebouwen	0	0	0	0	0
b. Wegen en andere infrastructuur	0	301.213	0	0	301.213
c. Roerende goederen	0	0	0	0	0
d. Leasing en soortgelijke rechten	0	0	0	0	0
e. Erfgoed	0	0	0	0	0
2. Andere materiële vaste activa	0	0	0	0	0
a. Onroerende goederen	0	0	0	0	0
b. Roerende goederen	0	0	0	0	0
C. Investeren in immateriële vaste activa	0	0	0	0	0
D. Toegestane investeringssubsidies	0	0	0	0	0
II. ONTVANGSTEN					
A. Verkoop van financiële vaste activa	0	0	0	0	0
1. Extern verzelfstandigde agentschappen	0	0	0	0	0
2. Intergemeentelijke samenwerkingsverbanden en soortgelijke entiteiten	0	0	0	0	0
3. OCMW-verenigingen	0	0	0	0	0
4. Andere financiële vaste activa	0	0	0	0	0
B. Verkoop van materiële vaste activa	0	0	0	0	0
1. Gemeenschapsgoederen en bedrijfsmatige materiële vaste activa	0	0	0	0	0
a. Terreinen en gebouwen	0	0	0	0	0
b. Wegen en andere infrastructuur	0	0	0	0	0
c. Roerende goederen	0	0	0	0	0
d. Leasing en soortgelijke rechten	0	0	0	0	0
e. Erfgoed	0	0	0	0	0
2. Andere materiële vaste activa	0	0	0	0	0
a. Onroerende goederen	0	0	0	0	0
b. Roerende goederen	0	0	0	0	0
C. Verkoop van immateriële vaste activa	0	0	0	0	0
D. Investeringssubsidies en -schenkingen	0	0	0	0	0

	Reeds gerealiseerd		Nog te realiseren		Totaal
	vóór MJP	in MJP	vóór MJP	in MJP	
I. UITGAVEN					
A. Investerings in financiële vaste activa	0	0	0	0	0
1. Extern verzelfstandigde agentschappen	0	0	0	0	0
2. Intergemeentelijke samenwerkingsverbanden en soortgelijke entiteiten	0	0	0	0	0
3. OCMW-verenigingen	0	0	0	0	0
4. Andere financiële vaste activa	0	0	0	0	0
B. Investerings in materiële vaste activa	0	100.210	0	0	100.210
1. Gemeenschapsgoederen en bedrijfsmatige materiële vaste activa	0	100.210	0	0	100.210
a. Terreinen en gebouwen	0	0	0	0	0
b. Wegen en andere infrastructuur	0	100.210	0	0	100.210
c. Roerende goederen	0	0	0	0	0
d. Leasing en soortgelijke rechten	0	0	0	0	0
e. Erfgoed	0	0	0	0	0
2. Andere materiële vaste activa	0	0	0	0	0
a. Onroerende goederen	0	0	0	0	0
b. Roerende goederen	0	0	0	0	0
C. Investerings in immateriële vaste activa	0	0	0	0	0
D. Toegestane investeringssubsidies	0	0	0	0	0
II. ONTVANGSTEN					
A. Verkoop van financiële vaste activa	0	0	0	0	0
1. Extern verzelfstandigde agentschappen	0	0	0	0	0
2. Intergemeentelijke samenwerkingsverbanden en soortgelijke entiteiten	0	0	0	0	0
3. OCMW-verenigingen	0	0	0	0	0
4. Andere financiële vaste activa	0	0	0	0	0
B. Verkoop van materiële vaste activa	0	0	0	0	0
1. Gemeenschapsgoederen en bedrijfsmatige materiële vaste activa	0	0	0	0	0
a. Terreinen en gebouwen	0	0	0	0	0
b. Wegen en andere infrastructuur	0	0	0	0	0
c. Roerende goederen	0	0	0	0	0
d. Leasing en soortgelijke rechten	0	0	0	0	0
e. Erfgoed	0	0	0	0	0
2. Andere materiële vaste activa	0	0	0	0	0
a. Onroerende goederen	0	0	0	0	0
b. Roerende goederen	0	0	0	0	0
C. Verkoop van immateriële vaste activa	0	0	0	0	0
D. Investeringssubsidies en -schenkingen	0	0	0	0	0

Schema T3: Investeringsproject: 2020/1: Investeringen 2020 (Actieplan/Actie: SP / SP1)

Subproject : Wegen- en rioleringswerken De Vrijheid fase 2

	Reeds gerealiseerd		Nog te realiseren			Totaal
	vóór MJP	in MJP	vóór MJP	in MJP	na MJP	
I. UITGAVEN						
A. Investeren in financiële vaste activa	0	0	0	0	0	0
1. Extern verzelfstandigde agentschappen	0	0	0	0	0	0
2. Intergemeentelijke samenwerkingsverbanden en soortgelijke entiteiten	0	0	0	0	0	0
3. OCMW-verenigingen	0	0	0	0	0	0
4. Andere financiële vaste activa	0	0	0	0	0	0
B. Investeren in materiële vaste activa	0	735.068	0	0	0	735.068
1. Gemeenschapsgoederen en bedrijfsmatige materiële vaste activa	0	735.068	0	0	0	735.068
a. Terreinen en gebouwen	0	0	0	0	0	0
b. Wegen en andere infrastructuur	0	735.068	0	0	0	735.068
c. Roerende goederen	0	0	0	0	0	0
d. Leasing en soortgelijke rechten	0	0	0	0	0	0
e. Erfgoed	0	0	0	0	0	0
2. Andere materiële vaste activa	0	0	0	0	0	0
a. Onroerende goederen	0	0	0	0	0	0
b. Roerende goederen	0	0	0	0	0	0
C. Investeren in immateriële vaste activa	0	0	0	0	0	0
D. Toegestane investeringssubsidies	0	0	0	0	0	0
II. ONTVANGSTEN						
A. Verkoop van financiële vaste activa	0	0	0	0	0	0
1. Extern verzelfstandigde agentschappen	0	0	0	0	0	0
2. Intergemeentelijke samenwerkingsverbanden en soortgelijke entiteiten	0	0	0	0	0	0
3. OCMW-verenigingen	0	0	0	0	0	0
4. Andere financiële vaste activa	0	0	0	0	0	0
B. Verkoop van materiële vaste activa	0	0	0	0	0	0
1. Gemeenschapsgoederen en bedrijfsmatige materiële vaste activa	0	0	0	0	0	0
a. Terreinen en gebouwen	0	0	0	0	0	0
b. Wegen en andere infrastructuur	0	0	0	0	0	0
c. Roerende goederen	0	0	0	0	0	0
d. Leasing en soortgelijke rechten	0	0	0	0	0	0
e. Erfgoed	0	0	0	0	0	0
2. Andere materiële vaste activa	0	0	0	0	0	0
a. Onroerende goederen	0	0	0	0	0	0
b. Roerende goederen	0	0	0	0	0	0
C. Verkoop van immateriële vaste activa	0	0	0	0	0	0
D. Investeringssubsidies en -schenkingen	0	0	0	0	0	0

	Reeds gerealiseerd		Nog te realiseren		Totaal
	vóór MJP	in MJP	vóór MJP	in MJP	
I. UITGAVEN					
A. Investeren in financiële vaste activa	0	0	0	0	0
1. Extern verzelfstandigde agentschappen	0	0	0	0	0
2. Intergemeentelijke samenwerkingsverbanden en soortgelijke entiteiten	0	0	0	0	0
3. OCMW-verenigingen	0	0	0	0	0
4. Andere financiële vaste activa	0	0	0	0	0
B. Investeren in materiële vaste activa	0	7.306	0	0	7.306
1. Gemeenschapsgoederen en bedrijfsmatige materiële vaste activa	0	7.306	0	0	7.306
a. Terreinen en gebouwen	0	0	0	0	0
b. Wegen en andere infrastructuur	0	7.306	0	0	7.306
c. Roerende goederen	0	0	0	0	0
d. Leasing en soortgelijke rechten	0	0	0	0	0
e. Erfgoed	0	0	0	0	0
2. Andere materiële vaste activa	0	0	0	0	0
a. Onroerende goederen	0	0	0	0	0
b. Roerende goederen	0	0	0	0	0
C. Investeren in immateriële vaste activa	0	0	0	0	0
D. Toegestane investeringssubsidies	0	0	0	0	0
II. ONTVANGSTEN					
A. Verkoop van financiële vaste activa	0	0	0	0	0
1. Extern verzelfstandigde agentschappen	0	0	0	0	0
2. Intergemeentelijke samenwerkingsverbanden en soortgelijke entiteiten	0	0	0	0	0
3. OCMW-verenigingen	0	0	0	0	0
4. Andere financiële vaste activa	0	0	0	0	0
B. Verkoop van materiële vaste activa	0	0	0	0	0
1. Gemeenschapsgoederen en bedrijfsmatige materiële vaste activa	0	0	0	0	0
a. Terreinen en gebouwen	0	0	0	0	0
b. Wegen en andere infrastructuur	0	0	0	0	0
c. Roerende goederen	0	0	0	0	0
d. Leasing en soortgelijke rechten	0	0	0	0	0
e. Erfgoed	0	0	0	0	0
2. Andere materiële vaste activa	0	0	0	0	0
a. Onroerende goederen	0	0	0	0	0
b. Roerende goederen	0	0	0	0	0
C. Verkoop van immateriële vaste activa	0	0	0	0	0
D. Investeringssubsidies en -schenkingen	0	0	0	0	0

	Reeds gerealiseerd		Nog te realiseren			Totaal
	vóór MJP	in MJP	vóór MJP	in MJP	na MJP	
I. UITGAVEN						
A. Investeren in financiële vaste activa	0	0	0	0	0	0
1. Extern verzelfstandigde agentschappen	0	0	0	0	0	0
2. Intergemeentelijke samenwerkingsverbanden en soortgelijke entiteiten	0	0	0	0	0	0
3. OCMW-verenigingen	0	0	0	0	0	0
4. Andere financiële vaste activa	0	0	0	0	0	0
B. Investeren in materiële vaste activa	0	21.604	0	0	0	21.604
1. Gemeenschapsgoederen en bedrijfsmatige materiële vaste activa	0	21.604	0	0	0	21.604
a. Terreinen en gebouwen	0	0	0	0	0	0
b. Wegen en andere infrastructuur	0	21.604	0	0	0	21.604
c. Roerende goederen	0	0	0	0	0	0
d. Leasing en soortgelijke rechten	0	0	0	0	0	0
e. Erfgoed	0	0	0	0	0	0
2. Andere materiële vaste activa	0	0	0	0	0	0
a. Onroerende goederen	0	0	0	0	0	0
b. Roerende goederen	0	0	0	0	0	0
C. Investeren in immateriële vaste activa	0	0	0	0	0	0
D. Toegestane investeringssubsidies	0	0	0	0	0	0
II. ONTVANGSTEN						
A. Verkoop van financiële vaste activa	0	0	0	0	0	0
1. Extern verzelfstandigde agentschappen	0	0	0	0	0	0
2. Intergemeentelijke samenwerkingsverbanden en soortgelijke entiteiten	0	0	0	0	0	0
3. OCMW-verenigingen	0	0	0	0	0	0
4. Andere financiële vaste activa	0	0	0	0	0	0
B. Verkoop van materiële vaste activa	0	0	0	0	0	0
1. Gemeenschapsgoederen en bedrijfsmatige materiële vaste activa	0	0	0	0	0	0
a. Terreinen en gebouwen	0	0	0	0	0	0
b. Wegen en andere infrastructuur	0	0	0	0	0	0
c. Roerende goederen	0	0	0	0	0	0
d. Leasing en soortgelijke rechten	0	0	0	0	0	0
e. Erfgoed	0	0	0	0	0	0
2. Andere materiële vaste activa	0	0	0	0	0	0
a. Onroerende goederen	0	0	0	0	0	0
b. Roerende goederen	0	0	0	0	0	0
C. Verkoop van immateriële vaste activa	0	0	0	0	0	0
D. Investeringssubsidies en -schenkingen	0	0	0	0	0	0

	Reeds gerealiseerd		Nog te realiseren		Totaal
	vóór MJP	in MJP	vóór MJP	in MJP	
I. UITGAVEN					
A. Investeren in financiële vaste activa	0	0	0	0	0
1. Extern verzelfstandigde agentschappen	0	0	0	0	0
2. Intergemeentelijke samenwerkingsverbanden en soortgelijke entiteiten	0	0	0	0	0
3. OCMW-verenigingen	0	0	0	0	0
4. Andere financiële vaste activa	0	0	0	0	0
B. Investeren in materiële vaste activa	0	0	6.750.000	0	6.750.000
1. Gemeenschapsgoederen en bedrijfsmatige materiële vaste activa	0	0	6.750.000	0	6.750.000
a. Terreinen en gebouwen	0	0	6.750.000	0	6.750.000
b. Wegen en andere infrastructuur	0	0	0	0	0
c. Roerende goederen	0	0	0	0	0
d. Leasing en soortgelijke rechten	0	0	0	0	0
e. Erfgoed	0	0	0	0	0
2. Andere materiële vaste activa	0	0	0	0	0
a. Onroerende goederen	0	0	0	0	0
b. Roerende goederen	0	0	0	0	0
C. Investeren in immateriële vaste activa	0	0	75.000	0	75.000
D. Toegestane investeringssubsidies	0	0	0	0	0
II. ONTVANGSTEN					
A. Verkoop van financiële vaste activa	0	0	0	0	0
1. Extern verzelfstandigde agentschappen	0	0	0	0	0
2. Intergemeentelijke samenwerkingsverbanden en soortgelijke entiteiten	0	0	0	0	0
3. OCMW-verenigingen	0	0	0	0	0
4. Andere financiële vaste activa	0	0	0	0	0
B. Verkoop van materiële vaste activa	0	0	0	0	0
1. Gemeenschapsgoederen en bedrijfsmatige materiële vaste activa	0	0	0	0	0
a. Terreinen en gebouwen	0	0	0	0	0
b. Wegen en andere infrastructuur	0	0	0	0	0
c. Roerende goederen	0	0	0	0	0
d. Leasing en soortgelijke rechten	0	0	0	0	0
e. Erfgoed	0	0	0	0	0
2. Andere materiële vaste activa	0	0	0	0	0
a. Onroerende goederen	0	0	0	0	0
b. Roerende goederen	0	0	0	0	0
C. Verkoop van immateriële vaste activa	0	0	0	0	0
D. Investeringssubsidies en -schenkingen	0	0	0	0	0

	Reeds gerealiseerd		Nog te realiseren		Totaal
	vóór MJP	in MJP	vóór MJP	in MJP	
I. UITGAVEN					
A. Investerings in financiële vaste activa	0	0	0	0	0
1. Extern verzelfstandigde agentschappen	0	0	0	0	0
2. Intergemeentelijke samenwerkingsverbanden en soortgelijke entiteiten	0	0	0	0	0
3. OCMW-verenigingen	0	0	0	0	0
4. Andere financiële vaste activa	0	0	0	0	0
B. Investerings in materiële vaste activa	0	0	6.750.000	0	6.750.000
1. Gemeenschapsgoederen en bedrijfsmatige materiële vaste activa	0	0	6.750.000	0	6.750.000
a. Terreinen en gebouwen	0	0	6.750.000	0	6.750.000
b. Wegen en andere infrastructuur	0	0	0	0	0
c. Roerende goederen	0	0	0	0	0
d. Leasing en soortgelijke rechten	0	0	0	0	0
e. Erfgoed	0	0	0	0	0
2. Andere materiële vaste activa	0	0	0	0	0
a. Onroerende goederen	0	0	0	0	0
b. Roerende goederen	0	0	0	0	0
C. Investerings in immateriële vaste activa	0	0	0	0	0
D. Toegestane investeringssubsidies	0	0	0	0	0
II. ONTVANGSTEN					
A. Verkoop van financiële vaste activa	0	0	0	0	0
1. Extern verzelfstandigde agentschappen	0	0	0	0	0
2. Intergemeentelijke samenwerkingsverbanden en soortgelijke entiteiten	0	0	0	0	0
3. OCMW-verenigingen	0	0	0	0	0
4. Andere financiële vaste activa	0	0	0	0	0
B. Verkoop van materiële vaste activa	0	0	0	0	0
1. Gemeenschapsgoederen en bedrijfsmatige materiële vaste activa	0	0	0	0	0
a. Terreinen en gebouwen	0	0	0	0	0
b. Wegen en andere infrastructuur	0	0	0	0	0
c. Roerende goederen	0	0	0	0	0
d. Leasing en soortgelijke rechten	0	0	0	0	0
e. Erfgoed	0	0	0	0	0
2. Andere materiële vaste activa	0	0	0	0	0
a. Onroerende goederen	0	0	0	0	0
b. Roerende goederen	0	0	0	0	0
C. Verkoop van immateriële vaste activa	0	0	0	0	0
D. Investeringssubsidies en -schenkingen	0	0	0	0	0

	Reeds gerealiseerd		Nog te realiseren		Totaal
	vóór MJP	in MJP	vóór MJP	in MJP	
I. UITGAVEN					
A. Investeren in financiële vaste activa	0	0	0	0	0
1. Extern verzelfstandigde agentschappen	0	0	0	0	0
2. Intergemeentelijke samenwerkingsverbanden en soortgelijke entiteiten	0	0	0	0	0
3. OCMW-verenigingen	0	0	0	0	0
4. Andere financiële vaste activa	0	0	0	0	0
B. Investeren in materiële vaste activa	0	0	0	0	0
1. Gemeenschapsgoederen en bedrijfsmatige materiële vaste activa	0	0	0	0	0
a. Terreinen en gebouwen	0	0	0	0	0
b. Wegen en andere infrastructuur	0	0	0	0	0
c. Roerende goederen	0	0	0	0	0
d. Leasing en soortgelijke rechten	0	0	0	0	0
e. Erfgoed	0	0	0	0	0
2. Andere materiële vaste activa	0	0	0	0	0
a. Onroerende goederen	0	0	0	0	0
b. Roerende goederen	0	0	0	0	0
C. Investeren in immateriële vaste activa	0	0	75.000	0	75.000
D. Toegestane investeringssubsidies	0	0	0	0	0
II. ONTVANGSTEN					
A. Verkoop van financiële vaste activa	0	0	0	0	0
1. Extern verzelfstandigde agentschappen	0	0	0	0	0
2. Intergemeentelijke samenwerkingsverbanden en soortgelijke entiteiten	0	0	0	0	0
3. OCMW-verenigingen	0	0	0	0	0
4. Andere financiële vaste activa	0	0	0	0	0
B. Verkoop van materiële vaste activa	0	0	0	0	0
1. Gemeenschapsgoederen en bedrijfsmatige materiële vaste activa	0	0	0	0	0
a. Terreinen en gebouwen	0	0	0	0	0
b. Wegen en andere infrastructuur	0	0	0	0	0
c. Roerende goederen	0	0	0	0	0
d. Leasing en soortgelijke rechten	0	0	0	0	0
e. Erfgoed	0	0	0	0	0
2. Andere materiële vaste activa	0	0	0	0	0
a. Onroerende goederen	0	0	0	0	0
b. Roerende goederen	0	0	0	0	0
C. Verkoop van immateriële vaste activa	0	0	0	0	0
D. Investeringssubsidies en -schenkingen	0	0	0	0	0

	Reeds gerealiseerd		Nog te realiseren		Totaal
	vóór MJP	in MJP	vóór MJP	in MJP	
I. UITGAVEN					
A. Investeren in financiële vaste activa	0	0	0	0	0
1. Extern verzelfstandigde agentschappen	0	0	0	0	0
2. Intergemeentelijke samenwerkingsverbanden en soortgelijke entiteiten	0	0	0	0	0
3. OCMW-verenigingen	0	0	0	0	0
4. Andere financiële vaste activa	0	0	0	0	0
B. Investeren in materiële vaste activa	0	0	731.000	0	731.000
1. Gemeenschapsgoederen en bedrijfsmatige materiële vaste activa	0	0	731.000	0	731.000
a. Terreinen en gebouwen	0	0	100.000	0	100.000
b. Wegen en andere infrastructuur	0	0	480.000	0	480.000
c. Roerende goederen	0	0	151.000	0	151.000
d. Leasing en soortgelijke rechten	0	0	0	0	0
e. Erfgoed	0	0	0	0	0
2. Andere materiële vaste activa	0	0	0	0	0
a. Onroerende goederen	0	0	0	0	0
b. Roerende goederen	0	0	0	0	0
C. Investeren in immateriële vaste activa	0	0	265.000	0	265.000
D. Toegestane investeringssubsidies	0	0	0	37.000	37.000
II. ONTVANGSTEN					
A. Verkoop van financiële vaste activa	0	0	0	0	0
1. Extern verzelfstandigde agentschappen	0	0	0	0	0
2. Intergemeentelijke samenwerkingsverbanden en soortgelijke entiteiten	0	0	0	0	0
3. OCMW-verenigingen	0	0	0	0	0
4. Andere financiële vaste activa	0	0	0	0	0
B. Verkoop van materiële vaste activa	0	0	0	0	0
1. Gemeenschapsgoederen en bedrijfsmatige materiële vaste activa	0	0	0	0	0
a. Terreinen en gebouwen	0	0	0	0	0
b. Wegen en andere infrastructuur	0	0	0	0	0
c. Roerende goederen	0	0	0	0	0
d. Leasing en soortgelijke rechten	0	0	0	0	0
e. Erfgoed	0	0	0	0	0
2. Andere materiële vaste activa	0	0	0	0	0
a. Onroerende goederen	0	0	0	0	0
b. Roerende goederen	0	0	0	0	0
C. Verkoop van immateriële vaste activa	0	0	0	0	0
D. Investeringssubsidies en -schenkingen	0	0	35.750	0	35.750

	Reeds gerealiseerd		Nog te realiseren		Totaal
	vóór MJP	in MJP	vóór MJP	in MJP	
I. UITGAVEN					
A. Investeren in financiële vaste activa	0	0	0	0	0
1. Extern verzelfstandigde agentschappen	0	0	0	0	0
2. Intergemeentelijke samenwerkingsverbanden en soortgelijke entiteiten	0	0	0	0	0
3. OCMW-verenigingen	0	0	0	0	0
4. Andere financiële vaste activa	0	0	0	0	0
B. Investeren in materiële vaste activa	0	0	100.000	0	100.000
1. Gemeenschapsgoederen en bedrijfsmatige materiële vaste activa	0	0	100.000	0	100.000
a. Terreinen en gebouwen	0	0	100.000	0	100.000
b. Wegen en andere infrastructuur	0	0	0	0	0
c. Roerende goederen	0	0	0	0	0
d. Leasing en soortgelijke rechten	0	0	0	0	0
e. Erfgoed	0	0	0	0	0
2. Andere materiële vaste activa	0	0	0	0	0
a. Onroerende goederen	0	0	0	0	0
b. Roerende goederen	0	0	0	0	0
C. Investeren in immateriële vaste activa	0	0	0	0	0
D. Toegestane investeringsubsidies	0	0	0	0	0
II. ONTVANGSTEN					
A. Verkoop van financiële vaste activa	0	0	0	0	0
1. Extern verzelfstandigde agentschappen	0	0	0	0	0
2. Intergemeentelijke samenwerkingsverbanden en soortgelijke entiteiten	0	0	0	0	0
3. OCMW-verenigingen	0	0	0	0	0
4. Andere financiële vaste activa	0	0	0	0	0
B. Verkoop van materiële vaste activa	0	0	0	0	0
1. Gemeenschapsgoederen en bedrijfsmatige materiële vaste activa	0	0	0	0	0
a. Terreinen en gebouwen	0	0	0	0	0
b. Wegen en andere infrastructuur	0	0	0	0	0
c. Roerende goederen	0	0	0	0	0
d. Leasing en soortgelijke rechten	0	0	0	0	0
e. Erfgoed	0	0	0	0	0
2. Andere materiële vaste activa	0	0	0	0	0
a. Onroerende goederen	0	0	0	0	0
b. Roerende goederen	0	0	0	0	0
C. Verkoop van immateriële vaste activa	0	0	0	0	0
D. Investeringsubsidies en -schenkingen	0	0	0	0	0

	Reeds gerealiseerd		Nog te realiseren		Totaal
	vóór MJP	in MJP	vóór MJP	in MJP	
I. UITGAVEN					
A. Investerings in financiële vaste activa	0	0	0	0	0
1. Extern verzelfstandigde agentschappen	0	0	0	0	0
2. Intergemeentelijke samenwerkingsverbanden en soortgelijke entiteiten	0	0	0	0	0
3. OCMW-verenigingen	0	0	0	0	0
4. Andere financiële vaste activa	0	0	0	0	0
B. Investerings in materiële vaste activa	0	0	0	0	0
1. Gemeenschapsgoederen en bedrijfsmatige materiële vaste activa	0	0	0	0	0
a. Terreinen en gebouwen	0	0	0	0	0
b. Wegen en andere infrastructuur	0	0	0	0	0
c. Roerende goederen	0	0	0	0	0
d. Leasing en soortgelijke rechten	0	0	0	0	0
e. Erfgoed	0	0	0	0	0
2. Andere materiële vaste activa	0	0	0	0	0
a. Onroerende goederen	0	0	0	0	0
b. Roerende goederen	0	0	0	0	0
C. Investerings in immateriële vaste activa	0	0	60.000	0	60.000
D. Toegestane investeringssubsidies	0	0	0	0	0
II. ONTVANGSTEN					
A. Verkoop van financiële vaste activa	0	0	0	0	0
1. Extern verzelfstandigde agentschappen	0	0	0	0	0
2. Intergemeentelijke samenwerkingsverbanden en soortgelijke entiteiten	0	0	0	0	0
3. OCMW-verenigingen	0	0	0	0	0
4. Andere financiële vaste activa	0	0	0	0	0
B. Verkoop van materiële vaste activa	0	0	0	0	0
1. Gemeenschapsgoederen en bedrijfsmatige materiële vaste activa	0	0	0	0	0
a. Terreinen en gebouwen	0	0	0	0	0
b. Wegen en andere infrastructuur	0	0	0	0	0
c. Roerende goederen	0	0	0	0	0
d. Leasing en soortgelijke rechten	0	0	0	0	0
e. Erfgoed	0	0	0	0	0
2. Andere materiële vaste activa	0	0	0	0	0
a. Onroerende goederen	0	0	0	0	0
b. Roerende goederen	0	0	0	0	0
C. Verkoop van immateriële vaste activa	0	0	0	0	0
D. Investeringssubsidies en -schenkingen	0	0	0	0	0

	Reeds gerealiseerd		Nog te realiseren		Totaal
	vóór MJP	in MJP	vóór MJP	in MJP	
I. UITGAVEN					
A. Investeren in financiële vaste activa	0	0	0	0	0
1. Extern verzelfstandigde agentschappen	0	0	0	0	0
2. Intergemeentelijke samenwerkingsverbanden en soortgelijke entiteiten	0	0	0	0	0
3. OCMW-verenigingen	0	0	0	0	0
4. Andere financiële vaste activa	0	0	0	0	0
B. Investeren in materiële vaste activa	0	0	0	0	0
1. Gemeenschapsgoederen en bedrijfsmatige materiële vaste activa	0	0	0	0	0
a. Terreinen en gebouwen	0	0	0	0	0
b. Wegen en andere infrastructuur	0	0	0	0	0
c. Roerende goederen	0	0	0	0	0
d. Leasing en soortgelijke rechten	0	0	0	0	0
e. Erfgoed	0	0	0	0	0
2. Andere materiële vaste activa	0	0	0	0	0
a. Onroerende goederen	0	0	0	0	0
b. Roerende goederen	0	0	0	0	0
C. Investeren in immateriële vaste activa	0	0	0	20.000	20.000
D. Toegestane investeringssubsidies	0	0	0	0	0
II. ONTVANGSTEN					
A. Verkoop van financiële vaste activa	0	0	0	0	0
1. Extern verzelfstandigde agentschappen	0	0	0	0	0
2. Intergemeentelijke samenwerkingsverbanden en soortgelijke entiteiten	0	0	0	0	0
3. OCMW-verenigingen	0	0	0	0	0
4. Andere financiële vaste activa	0	0	0	0	0
B. Verkoop van materiële vaste activa	0	0	0	0	0
1. Gemeenschapsgoederen en bedrijfsmatige materiële vaste activa	0	0	0	0	0
a. Terreinen en gebouwen	0	0	0	0	0
b. Wegen en andere infrastructuur	0	0	0	0	0
c. Roerende goederen	0	0	0	0	0
d. Leasing en soortgelijke rechten	0	0	0	0	0
e. Erfgoed	0	0	0	0	0
2. Andere materiële vaste activa	0	0	0	0	0
a. Onroerende goederen	0	0	0	0	0
b. Roerende goederen	0	0	0	0	0
C. Verkoop van immateriële vaste activa	0	0	0	0	0
D. Investeringssubsidies en -schenkingen	0	0	0	0	0

	Reeds gerealiseerd		Nog te realiseren		Totaal
	vóór MJP	in MJP	vóór MJP	in MJP	
I. UITGAVEN					
A. Investeren in financiële vaste activa	0	0	0	0	0
1. Extern verzelfstandigde agentschappen	0	0	0	0	0
2. Intergemeentelijke samenwerkingsverbanden en soortgelijke entiteiten	0	0	0	0	0
3. OCMW-verenigingen	0	0	0	0	0
4. Andere financiële vaste activa	0	0	0	0	0
B. Investeren in materiële vaste activa	0	0	21.000	0	21.000
1. Gemeenschapsgoederen en bedrijfsmatige materiële vaste activa	0	0	21.000	0	21.000
a. Terreinen en gebouwen	0	0	0	0	0
b. Wegen en andere infrastructuur	0	0	0	0	0
c. Roerende goederen	0	0	21.000	0	21.000
d. Leasing en soortgelijke rechten	0	0	0	0	0
e. Erfgoed	0	0	0	0	0
2. Andere materiële vaste activa	0	0	0	0	0
a. Onroerende goederen	0	0	0	0	0
b. Roerende goederen	0	0	0	0	0
C. Investeren in immateriële vaste activa	0	0	0	0	0
D. Toegestane investeringssubsidies	0	0	0	0	0
II. ONTVANGSTEN					
A. Verkoop van financiële vaste activa	0	0	0	0	0
1. Extern verzelfstandigde agentschappen	0	0	0	0	0
2. Intergemeentelijke samenwerkingsverbanden en soortgelijke entiteiten	0	0	0	0	0
3. OCMW-verenigingen	0	0	0	0	0
4. Andere financiële vaste activa	0	0	0	0	0
B. Verkoop van materiële vaste activa	0	0	0	0	0
1. Gemeenschapsgoederen en bedrijfsmatige materiële vaste activa	0	0	0	0	0
a. Terreinen en gebouwen	0	0	0	0	0
b. Wegen en andere infrastructuur	0	0	0	0	0
c. Roerende goederen	0	0	0	0	0
d. Leasing en soortgelijke rechten	0	0	0	0	0
e. Erfgoed	0	0	0	0	0
2. Andere materiële vaste activa	0	0	0	0	0
a. Onroerende goederen	0	0	0	0	0
b. Roerende goederen	0	0	0	0	0
C. Verkoop van immateriële vaste activa	0	0	0	0	0
D. Investeringssubsidies en -schenkingen	0	0	0	0	0

	Reeds gerealiseerd		Nog te realiseren		Totaal
	vóór MJP	in MJP	vóór MJP	in MJP	
I. UITGAVEN					
A. Investerings in financiële vaste activa	0	0	0	0	0
1. Extern verzelfstandigde agentschappen	0	0	0	0	0
2. Intergemeentelijke samenwerkingsverbanden en soortgelijke entiteiten	0	0	0	0	0
3. OCMW-verenigingen	0	0	0	0	0
4. Andere financiële vaste activa	0	0	0	0	0
B. Investerings in materiële vaste activa	0	0	0	0	0
1. Gemeenschapsgoederen en bedrijfsmatige materiële vaste activa	0	0	0	0	0
a. Terreinen en gebouwen	0	0	0	0	0
b. Wegen en andere infrastructuur	0	0	0	0	0
c. Roerende goederen	0	0	0	0	0
d. Leasing en soortgelijke rechten	0	0	0	0	0
e. Erfgoed	0	0	0	0	0
2. Andere materiële vaste activa	0	0	0	0	0
a. Onroerende goederen	0	0	0	0	0
b. Roerende goederen	0	0	0	0	0
C. Investerings in immateriële vaste activa	0	0	0	0	0
D. Toegestane investeringsubsidies	0	0	0	37.000	0
II. ONTVANGSTEN					
A. Verkoop van financiële vaste activa	0	0	0	0	0
1. Extern verzelfstandigde agentschappen	0	0	0	0	0
2. Intergemeentelijke samenwerkingsverbanden en soortgelijke entiteiten	0	0	0	0	0
3. OCMW-verenigingen	0	0	0	0	0
4. Andere financiële vaste activa	0	0	0	0	0
B. Verkoop van materiële vaste activa	0	0	0	0	0
1. Gemeenschapsgoederen en bedrijfsmatige materiële vaste activa	0	0	0	0	0
a. Terreinen en gebouwen	0	0	0	0	0
b. Wegen en andere infrastructuur	0	0	0	0	0
c. Roerende goederen	0	0	0	0	0
d. Leasing en soortgelijke rechten	0	0	0	0	0
e. Erfgoed	0	0	0	0	0
2. Andere materiële vaste activa	0	0	0	0	0
a. Onroerende goederen	0	0	0	0	0
b. Roerende goederen	0	0	0	0	0
C. Verkoop van immateriële vaste activa	0	0	0	0	0
D. Investeringsubsidies en -schenkingen	0	0	0	0	0

	Reeds gerealiseerd		Nog te realiseren			Totaal
	vóór MJP	in MJP	vóór MJP	in MJP	na MJP	
I. UITGAVEN						
A. Investeren in financiële vaste activa	0	0	0	0	0	0
1. Extern verzelfstandigde agentschappen	0	0	0	0	0	0
2. Intergemeentelijke samenwerkingsverbanden en soortgelijke entiteiten	0	0	0	0	0	0
3. OCMW-verenigingen	0	0	0	0	0	0
4. Andere financiële vaste activa	0	0	0	0	0	0
B. Investeren in materiële vaste activa	0	0	45.000	0	0	45.000
1. Gemeenschapsgoederen en bedrijfsmatige materiële vaste activa	0	0	0	45.000	0	45.000
a. Terreinen en gebouwen	0	0	0	0	0	0
b. Wegen en andere infrastructuur	0	0	0	35.000	0	35.000
c. Roerende goederen	0	0	0	10.000	0	10.000
d. Leasing en soortgelijke rechten	0	0	0	0	0	0
e. Erfgoed	0	0	0	0	0	0
2. Andere materiële vaste activa	0	0	0	0	0	0
a. Onroerende goederen	0	0	0	0	0	0
b. Roerende goederen	0	0	0	0	0	0
C. Investeren in immateriële vaste activa	0	0	0	10.000	0	10.000
D. Toegestane investeringssubsidies	0	0	0	0	0	0
II. ONTVANGSTEN						
A. Verkoop van financiële vaste activa	0	0	0	0	0	0
1. Extern verzelfstandigde agentschappen	0	0	0	0	0	0
2. Intergemeentelijke samenwerkingsverbanden en soortgelijke entiteiten	0	0	0	0	0	0
3. OCMW-verenigingen	0	0	0	0	0	0
4. Andere financiële vaste activa	0	0	0	0	0	0
B. Verkoop van materiële vaste activa	0	0	0	0	0	0
1. Gemeenschapsgoederen en bedrijfsmatige materiële vaste activa	0	0	0	0	0	0
a. Terreinen en gebouwen	0	0	0	0	0	0
b. Wegen en andere infrastructuur	0	0	0	0	0	0
c. Roerende goederen	0	0	0	0	0	0
d. Leasing en soortgelijke rechten	0	0	0	0	0	0
e. Erfgoed	0	0	0	0	0	0
2. Andere materiële vaste activa	0	0	0	0	0	0
a. Onroerende goederen	0	0	0	0	0	0
b. Roerende goederen	0	0	0	0	0	0
C. Verkoop van immateriële vaste activa	0	0	0	0	0	0
D. Investeringssubsidies en -schenkingen	0	0	0	0	0	0

	Reeds gerealiseerd		Nog te realiseren		Totaal
	vóór MJP	in MJP	vóór MJP	in MJP	
I. UITGAVEN					
A. Investerings in financiële vaste activa	0	0	0	0	0
1. Extern verzelfstandigde agentschappen	0	0	0	0	0
2. Intergemeentelijke samenwerkingsverbanden en soortgelijke entiteiten	0	0	0	0	0
3. OCMW-verenigingen	0	0	0	0	0
4. Andere financiële vaste activa	0	0	0	0	0
B. Investerings in materiële vaste activa	0	0	55.000	0	55.000
1. Gemeenschapsgoederen en bedrijfsmatige materiële vaste activa	0	0	55.000	0	55.000
a. Terreinen en gebouwen	0	0	0	0	0
b. Wegen en andere infrastructuur	0	0	0	0	0
c. Roerende goederen	0	0	55.000	0	55.000
d. Leasing en soortgelijke rechten	0	0	0	0	0
e. Erfgoed	0	0	0	0	0
2. Andere materiële vaste activa	0	0	0	0	0
a. Onroerende goederen	0	0	0	0	0
b. Roerende goederen	0	0	0	0	0
C. Investerings in immateriële vaste activa	0	0	0	0	0
D. Toegestane investeringssubsidies	0	0	0	0	0
II. ONTVANGSTEN					
A. Verkoop van financiële vaste activa	0	0	0	0	0
1. Extern verzelfstandigde agentschappen	0	0	0	0	0
2. Intergemeentelijke samenwerkingsverbanden en soortgelijke entiteiten	0	0	0	0	0
3. OCMW-verenigingen	0	0	0	0	0
4. Andere financiële vaste activa	0	0	0	0	0
B. Verkoop van materiële vaste activa	0	0	0	0	0
1. Gemeenschapsgoederen en bedrijfsmatige materiële vaste activa	0	0	0	0	0
a. Terreinen en gebouwen	0	0	0	0	0
b. Wegen en andere infrastructuur	0	0	0	0	0
c. Roerende goederen	0	0	0	0	0
d. Leasing en soortgelijke rechten	0	0	0	0	0
e. Erfgoed	0	0	0	0	0
2. Andere materiële vaste activa	0	0	0	0	0
a. Onroerende goederen	0	0	0	0	0
b. Roerende goederen	0	0	0	0	0
C. Verkoop van immateriële vaste activa	0	0	0	0	0
D. Investeringssubsidies en -schenkingen	0	0	0	0	0

	Reeds gerealiseerd		Nog te realiseren		Totaal
	vóór MJP	in MJP	vóór MJP	in MJP	
I. UITGAVEN					
A. Investeren in financiële vaste activa	0	0	0	0	0
1. Extern verzelfstandigde agentschappen	0	0	0	0	0
2. Intergemeentelijke samenwerkingsverbanden en soortgelijke entiteiten	0	0	0	0	0
3. OCMW-verenigingen	0	0	0	0	0
4. Andere financiële vaste activa	0	0	0	0	0
B. Investeren in materiële vaste activa	0	0	0	0	0
1. Gemeenschapsgoederen en bedrijfsmatige materiële vaste activa	0	0	0	0	0
a. Terreinen en gebouwen	0	0	0	0	0
b. Wegen en andere infrastructuur	0	0	0	0	0
c. Roerende goederen	0	0	0	0	0
d. Leasing en soortgelijke rechten	0	0	0	0	0
e. Erfgoed	0	0	0	0	0
2. Andere materiële vaste activa	0	0	0	0	0
a. Onroerende goederen	0	0	0	0	0
b. Roerende goederen	0	0	0	0	0
C. Investeren in immateriële vaste activa	0	0	100.000	0	100.000
D. Toegestane investeringssubsidies	0	0	0	0	0
II. ONTVANGSTEN					
A. Verkoop van financiële vaste activa	0	0	0	0	0
1. Extern verzelfstandigde agentschappen	0	0	0	0	0
2. Intergemeentelijke samenwerkingsverbanden en soortgelijke entiteiten	0	0	0	0	0
3. OCMW-verenigingen	0	0	0	0	0
4. Andere financiële vaste activa	0	0	0	0	0
B. Verkoop van materiële vaste activa	0	0	0	0	0
1. Gemeenschapsgoederen en bedrijfsmatige materiële vaste activa	0	0	0	0	0
a. Terreinen en gebouwen	0	0	0	0	0
b. Wegen en andere infrastructuur	0	0	0	0	0
c. Roerende goederen	0	0	0	0	0
d. Leasing en soortgelijke rechten	0	0	0	0	0
e. Erfgoed	0	0	0	0	0
2. Andere materiële vaste activa	0	0	0	0	0
a. Onroerende goederen	0	0	0	0	0
b. Roerende goederen	0	0	0	0	0
C. Verkoop van immateriële vaste activa	0	0	0	0	0
D. Investeringssubsidies en -schenkingen	0	0	0	0	0

	Reeds gerealiseerd		Nog te realiseren		Totaal
	vóór MJP	in MJP	vóór MJP	in MJP	
I. UITGAVEN					
A. Investeren in financiële vaste activa	0	0	0	0	0
1. Extern verzelfstandigde agentschappen	0	0	0	0	0
2. Intergemeentelijke samenwerkingsverbanden en soortgelijke entiteiten	0	0	0	0	0
3. OCMW-verenigingen	0	0	0	0	0
4. Andere financiële vaste activa	0	0	0	0	0
B. Investeren in materiële vaste activa	0	0	25.000	0	25.000
1. Gemeenschapsgoederen en bedrijfsmatige materiële vaste activa	0	0	25.000	0	25.000
a. Terreinen en gebouwen	0	0	0	0	0
b. Wegen en andere infrastructuur	0	0	0	0	0
c. Roerende goederen	0	0	25.000	0	25.000
d. Leasing en soortgelijke rechten	0	0	0	0	0
e. Erfgoed	0	0	0	0	0
2. Andere materiële vaste activa	0	0	0	0	0
a. Onroerende goederen	0	0	0	0	0
b. Roerende goederen	0	0	0	0	0
C. Investeren in immateriële vaste activa	0	0	0	0	0
D. Toegestane investeringssubsidies	0	0	0	0	0
II. ONTVANGSTEN					
A. Verkoop van financiële vaste activa	0	0	0	0	0
1. Extern verzelfstandigde agentschappen	0	0	0	0	0
2. Intergemeentelijke samenwerkingsverbanden en soortgelijke entiteiten	0	0	0	0	0
3. OCMW-verenigingen	0	0	0	0	0
4. Andere financiële vaste activa	0	0	0	0	0
B. Verkoop van materiële vaste activa	0	0	0	0	0
1. Gemeenschapsgoederen en bedrijfsmatige materiële vaste activa	0	0	0	0	0
a. Terreinen en gebouwen	0	0	0	0	0
b. Wegen en andere infrastructuur	0	0	0	0	0
c. Roerende goederen	0	0	0	0	0
d. Leasing en soortgelijke rechten	0	0	0	0	0
e. Erfgoed	0	0	0	0	0
2. Andere materiële vaste activa	0	0	0	0	0
a. Onroerende goederen	0	0	0	0	0
b. Roerende goederen	0	0	0	0	0
C. Verkoop van immateriële vaste activa	0	0	0	0	0
D. Investeringssubsidies en -schenkingen	0	0	0	0	0

	Reeds gerealiseerd		Nog te realiseren		Totaal
	vóór MJP	in MJP	vóór MJP	in MJP	
I. UITGAVEN					
A. Investeren in financiële vaste activa	0	0	0	0	0
1. Extern verzelfstandigde agentschappen	0	0	0	0	0
2. Intergemeentelijke samenwerkingsverbanden en soortgelijke entiteiten	0	0	0	0	0
3. OCMW-verenigingen	0	0	0	0	0
4. Andere financiële vaste activa	0	0	0	0	0
B. Investeren in materiële vaste activa	0	0	0	0	0
1. Gemeenschapsgoederen en bedrijfsmatige materiële vaste activa	0	0	0	0	0
a. Terreinen en gebouwen	0	0	0	0	0
b. Wegen en andere infrastructuur	0	0	0	0	0
c. Roerende goederen	0	0	0	0	0
d. Leasing en soortgelijke rechten	0	0	0	0	0
e. Erfgoed	0	0	0	0	0
2. Andere materiële vaste activa	0	0	0	0	0
a. Onroerende goederen	0	0	0	0	0
b. Roerende goederen	0	0	0	0	0
C. Investeren in immateriële vaste activa	0	0	10.000	0	10.000
D. Toegestane investeringssubsidies	0	0	0	0	0
II. ONTVANGSTEN					
A. Verkoop van financiële vaste activa	0	0	0	0	0
1. Extern verzelfstandigde agentschappen	0	0	0	0	0
2. Intergemeentelijke samenwerkingsverbanden en soortgelijke entiteiten	0	0	0	0	0
3. OCMW-verenigingen	0	0	0	0	0
4. Andere financiële vaste activa	0	0	0	0	0
B. Verkoop van materiële vaste activa	0	0	0	0	0
1. Gemeenschapsgoederen en bedrijfsmatige materiële vaste activa	0	0	0	0	0
a. Terreinen en gebouwen	0	0	0	0	0
b. Wegen en andere infrastructuur	0	0	0	0	0
c. Roerende goederen	0	0	0	0	0
d. Leasing en soortgelijke rechten	0	0	0	0	0
e. Erfgoed	0	0	0	0	0
2. Andere materiële vaste activa	0	0	0	0	0
a. Onroerende goederen	0	0	0	0	0
b. Roerende goederen	0	0	0	0	0
C. Verkoop van immateriële vaste activa	0	0	0	0	0
D. Investeringssubsidies en -schenkingen	0	0	0	0	0

	Reeds gerealiseerd		Nog te realiseren		Totaal
	vóór MJP	in MJP	vóór MJP	in MJP	
I. UITGAVEN					
A. Investeren in financiële vaste activa	0	0	0	0	0
1. Extern verzelfstandigde agentschappen	0	0	0	0	0
2. Intergemeentelijke samenwerkingsverbanden en soortgelijke entiteiten	0	0	0	0	0
3. OCMW-verenigingen	0	0	0	0	0
4. Andere financiële vaste activa	0	0	0	0	0
B. Investeren in materiële vaste activa	0	0	40.000	0	40.000
1. Gemeenschapsgoederen en bedrijfsmatige materiële vaste activa	0	0	40.000	0	40.000
a. Terreinen en gebouwen	0	0	0	0	0
b. Wegen en andere infrastructuur	0	0	0	0	0
c. Roerende goederen	0	0	40.000	0	40.000
d. Leasing en soortgelijke rechten	0	0	0	0	0
e. Erfgoed	0	0	0	0	0
2. Andere materiële vaste activa	0	0	0	0	0
a. Onroerende goederen	0	0	0	0	0
b. Roerende goederen	0	0	0	0	0
C. Investeren in immateriële vaste activa	0	0	0	0	0
D. Toegestane investeringssubsidies	0	0	0	0	0
II. ONTVANGSTEN					
A. Verkoop van financiële vaste activa	0	0	0	0	0
1. Extern verzelfstandigde agentschappen	0	0	0	0	0
2. Intergemeentelijke samenwerkingsverbanden en soortgelijke entiteiten	0	0	0	0	0
3. OCMW-verenigingen	0	0	0	0	0
4. Andere financiële vaste activa	0	0	0	0	0
B. Verkoop van materiële vaste activa	0	0	0	0	0
1. Gemeenschapsgoederen en bedrijfsmatige materiële vaste activa	0	0	0	0	0
a. Terreinen en gebouwen	0	0	0	0	0
b. Wegen en andere infrastructuur	0	0	0	0	0
c. Roerende goederen	0	0	0	0	0
d. Leasing en soortgelijke rechten	0	0	0	0	0
e. Erfgoed	0	0	0	0	0
2. Andere materiële vaste activa	0	0	0	0	0
a. Onroerende goederen	0	0	0	0	0
b. Roerende goederen	0	0	0	0	0
C. Verkoop van immateriële vaste activa	0	0	0	0	0
D. Investeringssubsidies en -schenkingen	0	0	0	0	0

	Reeds gerealiseerd		Nog te realiseren		Totaal
	vóór MJP	in MJP	vóór MJP	in MJP	
I. UITGAVEN					
A. Investerings in financiële vaste activa	0	0	0	0	0
1. Extern verzelfstandigde agentschappen	0	0	0	0	0
2. Intergemeentelijke samenwerkingsverbanden en soortgelijke entiteiten	0	0	0	0	0
3. OCMW-verenigingen	0	0	0	0	0
4. Andere financiële vaste activa	0	0	0	0	0
B. Investerings in materiële vaste activa	0	0	0	0	0
1. Gemeenschapsgoederen en bedrijfsmatige materiële vaste activa	0	0	0	0	0
a. Terreinen en gebouwen	0	0	0	0	0
b. Wegen en andere infrastructuur	0	0	0	0	0
c. Roerende goederen	0	0	0	0	0
d. Leasing en soortgelijke rechten	0	0	0	0	0
e. Erfgoed	0	0	0	0	0
2. Andere materiële vaste activa	0	0	0	0	0
a. Onroerende goederen	0	0	0	0	0
b. Roerende goederen	0	0	0	0	0
C. Investerings in immateriële vaste activa	0	0	0	20.000	0
D. Toegestane investeringssubsidies	0	0	0	0	0
II. ONTVANGSTEN					
A. Verkoop van financiële vaste activa	0	0	0	0	0
1. Extern verzelfstandigde agentschappen	0	0	0	0	0
2. Intergemeentelijke samenwerkingsverbanden en soortgelijke entiteiten	0	0	0	0	0
3. OCMW-verenigingen	0	0	0	0	0
4. Andere financiële vaste activa	0	0	0	0	0
B. Verkoop van materiële vaste activa	0	0	0	0	0
1. Gemeenschapsgoederen en bedrijfsmatige materiële vaste activa	0	0	0	0	0
a. Terreinen en gebouwen	0	0	0	0	0
b. Wegen en andere infrastructuur	0	0	0	0	0
c. Roerende goederen	0	0	0	0	0
d. Leasing en soortgelijke rechten	0	0	0	0	0
e. Erfgoed	0	0	0	0	0
2. Andere materiële vaste activa	0	0	0	0	0
a. Onroerende goederen	0	0	0	0	0
b. Roerende goederen	0	0	0	0	0
C. Verkoop van immateriële vaste activa	0	0	0	0	0
D. Investeringssubsidies en -schenkingen	0	0	0	0	0

	Reeds gerealiseerd		Nog te realiseren			Totaal
	vóór MJP	in MJP	vóór MJP	in MJP	na MJP	
I. UITGAVEN						
A. Investeren in financiële vaste activa	0	0	0	0	0	0
1. Extern verzelfstandigde agentschappen	0	0	0	0	0	0
2. Intergemeentelijke samenwerkingsverbanden en soortgelijke entiteiten	0	0	0	0	0	0
3. OCMW-verenigingen	0	0	0	0	0	0
4. Andere financiële vaste activa	0	0	0	0	0	0
B. Investeren in materiële vaste activa	0	0	0	0	0	0
1. Gemeenschapsgoederen en bedrijfsmatige materiële vaste activa	0	0	0	0	0	0
a. Terreinen en gebouwen	0	0	0	0	0	0
b. Wegen en andere infrastructuur	0	0	0	0	0	0
c. Roerende goederen	0	0	0	0	0	0
d. Leasing en soortgelijke rechten	0	0	0	0	0	0
e. Erfgoed	0	0	0	0	0	0
2. Andere materiële vaste activa	0	0	0	0	0	0
a. Onroerende goederen	0	0	0	0	0	0
b. Roerende goederen	0	0	0	0	0	0
C. Investeren in immateriële vaste activa	0	0	0	0	0	0
D. Toegestane investeringssubsidies	0	0	0	0	0	0
II. ONTVANGSTEN						
A. Verkoop van financiële vaste activa	0	0	0	0	0	0
1. Extern verzelfstandigde agentschappen	0	0	0	0	0	0
2. Intergemeentelijke samenwerkingsverbanden en soortgelijke entiteiten	0	0	0	0	0	0
3. OCMW-verenigingen	0	0	0	0	0	0
4. Andere financiële vaste activa	0	0	0	0	0	0
B. Verkoop van materiële vaste activa	0	0	0	0	0	0
1. Gemeenschapsgoederen en bedrijfsmatige materiële vaste activa	0	0	0	0	0	0
a. Terreinen en gebouwen	0	0	0	0	0	0
b. Wegen en andere infrastructuur	0	0	0	0	0	0
c. Roerende goederen	0	0	0	0	0	0
d. Leasing en soortgelijke rechten	0	0	0	0	0	0
e. Erfgoed	0	0	0	0	0	0
2. Andere materiële vaste activa	0	0	0	0	0	0
a. Onroerende goederen	0	0	0	0	0	0
b. Roerende goederen	0	0	0	0	0	0
C. Verkoop van immateriële vaste activa	0	0	0	0	0	0
D. Investeringssubsidies en -schenkingen	0	0	35.750	0	0	35.750

	Reeds gerealiseerd		Nog te realiseren		Totaal
	vóór MJP	in MJP	vóór MJP	in MJP	
I. UITGAVEN					
A. Investeren in financiële vaste activa	0	0	0	0	0
1. Extern verzelfstandigde agentschappen	0	0	0	0	0
2. Intergemeentelijke samenwerkingsverbanden en soortgelijke entiteiten	0	0	0	0	0
3. OCMW-verenigingen	0	0	0	0	0
4. Andere financiële vaste activa	0	0	0	0	0
B. Investeren in materiële vaste activa	0	0	0	0	0
1. Gemeenschapsgoederen en bedrijfsmatige materiële vaste activa	0	0	0	0	0
a. Terreinen en gebouwen	0	0	0	0	0
b. Wegen en andere infrastructuur	0	0	0	0	0
c. Roerende goederen	0	0	0	0	0
d. Leasing en soortgelijke rechten	0	0	0	0	0
e. Erfgoed	0	0	0	0	0
2. Andere materiële vaste activa	0	0	0	0	0
a. Onroerende goederen	0	0	0	0	0
b. Roerende goederen	0	0	0	0	0
C. Investeren in immateriële vaste activa	0	0	0	25.000	25.000
D. Toegestane investeringssubsidies	0	0	0	0	0
II. ONTVANGSTEN					
A. Verkoop van financiële vaste activa	0	0	0	0	0
1. Extern verzelfstandigde agentschappen	0	0	0	0	0
2. Intergemeentelijke samenwerkingsverbanden en soortgelijke entiteiten	0	0	0	0	0
3. OCMW-verenigingen	0	0	0	0	0
4. Andere financiële vaste activa	0	0	0	0	0
B. Verkoop van materiële vaste activa	0	0	0	0	0
1. Gemeenschapsgoederen en bedrijfsmatige materiële vaste activa	0	0	0	0	0
a. Terreinen en gebouwen	0	0	0	0	0
b. Wegen en andere infrastructuur	0	0	0	0	0
c. Roerende goederen	0	0	0	0	0
d. Leasing en soortgelijke rechten	0	0	0	0	0
e. Erfgoed	0	0	0	0	0
2. Andere materiële vaste activa	0	0	0	0	0
a. Onroerende goederen	0	0	0	0	0
b. Roerende goederen	0	0	0	0	0
C. Verkoop van immateriële vaste activa	0	0	0	0	0
D. Investeringssubsidies en -schenkingen	0	0	0	0	0

	Reeds gerealiseerd		Nog te realiseren		Totaal
	vóór MJP	in MJP	vóór MJP	in MJP	
I. UITGAVEN					
A. Investeren in financiële vaste activa	0	0	0	0	0
1. Extern verzelfstandigde agentschappen	0	0	0	0	0
2. Intergemeentelijke samenwerkingsverbanden en soortgelijke entiteiten	0	0	0	0	0
3. OCMW-verenigingen	0	0	0	0	0
4. Andere financiële vaste activa	0	0	0	0	0
B. Investeren in materiële vaste activa	0	0	0	0	0
1. Gemeenschapsgoederen en bedrijfsmatige materiële vaste activa	0	0	0	0	0
a. Terreinen en gebouwen	0	0	0	0	0
b. Wegen en andere infrastructuur	0	0	0	0	0
c. Roerende goederen	0	0	0	0	0
d. Leasing en soortgelijke rechten	0	0	0	0	0
e. Erfgoed	0	0	0	0	0
2. Andere materiële vaste activa	0	0	0	0	0
a. Onroerende goederen	0	0	0	0	0
b. Roerende goederen	0	0	0	0	0
C. Investeren in immateriële vaste activa	0	0	0	20.000	20.000
D. Toegestane investeringssubsidies	0	0	0	0	0
II. ONTVANGSTEN					
A. Verkoop van financiële vaste activa	0	0	0	0	0
1. Extern verzelfstandigde agentschappen	0	0	0	0	0
2. Intergemeentelijke samenwerkingsverbanden en soortgelijke entiteiten	0	0	0	0	0
3. OCMW-verenigingen	0	0	0	0	0
4. Andere financiële vaste activa	0	0	0	0	0
B. Verkoop van materiële vaste activa	0	0	0	0	0
1. Gemeenschapsgoederen en bedrijfsmatige materiële vaste activa	0	0	0	0	0
a. Terreinen en gebouwen	0	0	0	0	0
b. Wegen en andere infrastructuur	0	0	0	0	0
c. Roerende goederen	0	0	0	0	0
d. Leasing en soortgelijke rechten	0	0	0	0	0
e. Erfgoed	0	0	0	0	0
2. Andere materiële vaste activa	0	0	0	0	0
a. Onroerende goederen	0	0	0	0	0
b. Roerende goederen	0	0	0	0	0
C. Verkoop van immateriële vaste activa	0	0	0	0	0
D. Investeringssubsidies en -schenkingen	0	0	0	0	0

	Reeds gerealiseerd		Nog te realiseren		Totaal
	vóór MJP	in MJP	vóór MJP	in MJP	
I. UITGAVEN					
A. Investeren in financiële vaste activa	0	0	0	0	0
1. Extern verzelfstandigde agentschappen	0	0	0	0	0
2. Intergemeentelijke samenwerkingsverbanden en soortgelijke entiteiten	0	0	0	0	0
3. OCMW-verenigingen	0	0	0	0	0
4. Andere financiële vaste activa	0	0	0	0	0
B. Investeren in materiële vaste activa	0	0	100.000	0	100.000
1. Gemeenschapsgoederen en bedrijfsmatige materiële vaste activa	0	0	100.000	0	100.000
a. Terreinen en gebouwen	0	0	0	0	0
b. Wegen en andere infrastructuur	0	0	100.000	0	100.000
c. Roerende goederen	0	0	0	0	0
d. Leasing en soortgelijke rechten	0	0	0	0	0
e. Erfgoed	0	0	0	0	0
2. Andere materiële vaste activa	0	0	0	0	0
a. Onroerende goederen	0	0	0	0	0
b. Roerende goederen	0	0	0	0	0
C. Investeren in immateriële vaste activa	0	0	0	0	0
D. Toegestane investeringssubsidies	0	0	0	0	0
II. ONTVANGSTEN					
A. Verkoop van financiële vaste activa	0	0	0	0	0
1. Extern verzelfstandigde agentschappen	0	0	0	0	0
2. Intergemeentelijke samenwerkingsverbanden en soortgelijke entiteiten	0	0	0	0	0
3. OCMW-verenigingen	0	0	0	0	0
4. Andere financiële vaste activa	0	0	0	0	0
B. Verkoop van materiële vaste activa	0	0	0	0	0
1. Gemeenschapsgoederen en bedrijfsmatige materiële vaste activa	0	0	0	0	0
a. Terreinen en gebouwen	0	0	0	0	0
b. Wegen en andere infrastructuur	0	0	0	0	0
c. Roerende goederen	0	0	0	0	0
d. Leasing en soortgelijke rechten	0	0	0	0	0
e. Erfgoed	0	0	0	0	0
2. Andere materiële vaste activa	0	0	0	0	0
a. Onroerende goederen	0	0	0	0	0
b. Roerende goederen	0	0	0	0	0
C. Verkoop van immateriële vaste activa	0	0	0	0	0
D. Investeringssubsidies en -schenkingen	0	0	0	0	0

	Reeds gerealiseerd		Nog te realiseren		Totaal
	vóór MJP	in MJP	vóór MJP	in MJP	
I. UITGAVEN					
A. Investeren in financiële vaste activa	0	0	0	0	0
1. Extern verzelfstandigde agentschappen	0	0	0	0	0
2. Intergemeentelijke samenwerkingsverbanden en soortgelijke entiteiten	0	0	0	0	0
3. OCMW-verenigingen	0	0	0	0	0
4. Andere financiële vaste activa	0	0	0	0	0
B. Investeren in materiële vaste activa	0	0	50.000	0	50.000
1. Gemeenschapsgoederen en bedrijfsmatige materiële vaste activa	0	0	50.000	0	50.000
a. Terreinen en gebouwen	0	0	0	0	0
b. Wegen en andere infrastructuur	0	0	50.000	0	50.000
c. Roerende goederen	0	0	0	0	0
d. Leasing en soortgelijke rechten	0	0	0	0	0
e. Erfgoed	0	0	0	0	0
2. Andere materiële vaste activa	0	0	0	0	0
a. Onroerende goederen	0	0	0	0	0
b. Roerende goederen	0	0	0	0	0
C. Investeren in immateriële vaste activa	0	0	0	0	0
D. Toegestane investeringssubsidies	0	0	0	0	0
II. ONTVANGSTEN					
A. Verkoop van financiële vaste activa	0	0	0	0	0
1. Extern verzelfstandigde agentschappen	0	0	0	0	0
2. Intergemeentelijke samenwerkingsverbanden en soortgelijke entiteiten	0	0	0	0	0
3. OCMW-verenigingen	0	0	0	0	0
4. Andere financiële vaste activa	0	0	0	0	0
B. Verkoop van materiële vaste activa	0	0	0	0	0
1. Gemeenschapsgoederen en bedrijfsmatige materiële vaste activa	0	0	0	0	0
a. Terreinen en gebouwen	0	0	0	0	0
b. Wegen en andere infrastructuur	0	0	0	0	0
c. Roerende goederen	0	0	0	0	0
d. Leasing en soortgelijke rechten	0	0	0	0	0
e. Erfgoed	0	0	0	0	0
2. Andere materiële vaste activa	0	0	0	0	0
a. Onroerende goederen	0	0	0	0	0
b. Roerende goederen	0	0	0	0	0
C. Verkoop van immateriële vaste activa	0	0	0	0	0
D. Investeringssubsidies en -schenkingen	0	0	0	0	0

	Reeds gerealiseerd		Nog te realiseren		Totaal
	vóór MJP	in MJP	vóór MJP	in MJP	
I. UITGAVEN					
A. Investeren in financiële vaste activa	0	0	0	0	0
1. Extern verzelfstandigde agentschappen	0	0	0	0	0
2. Intergemeentelijke samenwerkingsverbanden en soortgelijke entiteiten	0	0	0	0	0
3. OCMW-verenigingen	0	0	0	0	0
4. Andere financiële vaste activa	0	0	0	0	0
B. Investeren in materiële vaste activa	0	0	160.000	0	160.000
1. Gemeenschapsgoederen en bedrijfsmatige materiële vaste activa	0	0	160.000	0	160.000
a. Terreinen en gebouwen	0	0	0	0	0
b. Wegen en andere infrastructuur	0	0	160.000	0	160.000
c. Roerende goederen	0	0	0	0	0
d. Leasing en soortgelijke rechten	0	0	0	0	0
e. Erfgoed	0	0	0	0	0
2. Andere materiële vaste activa	0	0	0	0	0
a. Onroerende goederen	0	0	0	0	0
b. Roerende goederen	0	0	0	0	0
C. Investeren in immateriële vaste activa	0	0	0	0	0
D. Toegestane investeringsubsidies	0	0	0	0	0
II. ONTVANGSTEN					
A. Verkoop van financiële vaste activa	0	0	0	0	0
1. Extern verzelfstandigde agentschappen	0	0	0	0	0
2. Intergemeentelijke samenwerkingsverbanden en soortgelijke entiteiten	0	0	0	0	0
3. OCMW-verenigingen	0	0	0	0	0
4. Andere financiële vaste activa	0	0	0	0	0
B. Verkoop van materiële vaste activa	0	0	0	0	0
1. Gemeenschapsgoederen en bedrijfsmatige materiële vaste activa	0	0	0	0	0
a. Terreinen en gebouwen	0	0	0	0	0
b. Wegen en andere infrastructuur	0	0	0	0	0
c. Roerende goederen	0	0	0	0	0
d. Leasing en soortgelijke rechten	0	0	0	0	0
e. Erfgoed	0	0	0	0	0
2. Andere materiële vaste activa	0	0	0	0	0
a. Onroerende goederen	0	0	0	0	0
b. Roerende goederen	0	0	0	0	0
C. Verkoop van immateriële vaste activa	0	0	0	0	0
D. Investeringsubsidies en -schenkingen	0	0	0	0	0

	Reeds gerealiseerd		Nog te realiseren		Totaal
	vóór MJP	in MJP	vóór MJP	in MJP	
I. UITGAVEN					
A. Investeren in financiële vaste activa	0	0	0	0	0
1. Extern verzelfstandigde agentschappen	0	0	0	0	0
2. Intergemeentelijke samenwerkingsverbanden en soortgelijke entiteiten	0	0	0	0	0
3. OCMW-verenigingen	0	0	0	0	0
4. Andere financiële vaste activa	0	0	0	0	0
B. Investeren in materiële vaste activa	0	0	135.000	0	135.000
1. Gemeenschapsgoederen en bedrijfsmatige materiële vaste activa	0	0	135.000	0	135.000
a. Terreinen en gebouwen	0	0	0	0	0
b. Wegen en andere infrastructuur	0	0	135.000	0	135.000
c. Roerende goederen	0	0	0	0	0
d. Leasing en soortgelijke rechten	0	0	0	0	0
e. Erfgoed	0	0	0	0	0
2. Andere materiële vaste activa	0	0	0	0	0
a. Onroerende goederen	0	0	0	0	0
b. Roerende goederen	0	0	0	0	0
C. Investeren in immateriële vaste activa	0	0	0	0	0
D. Toegestane investeringssubsidies	0	0	0	0	0
II. ONTVANGSTEN					
A. Verkoop van financiële vaste activa	0	0	0	0	0
1. Extern verzelfstandigde agentschappen	0	0	0	0	0
2. Intergemeentelijke samenwerkingsverbanden en soortgelijke entiteiten	0	0	0	0	0
3. OCMW-verenigingen	0	0	0	0	0
4. Andere financiële vaste activa	0	0	0	0	0
B. Verkoop van materiële vaste activa	0	0	0	0	0
1. Gemeenschapsgoederen en bedrijfsmatige materiële vaste activa	0	0	0	0	0
a. Terreinen en gebouwen	0	0	0	0	0
b. Wegen en andere infrastructuur	0	0	0	0	0
c. Roerende goederen	0	0	0	0	0
d. Leasing en soortgelijke rechten	0	0	0	0	0
e. Erfgoed	0	0	0	0	0
2. Andere materiële vaste activa	0	0	0	0	0
a. Onroerende goederen	0	0	0	0	0
b. Roerende goederen	0	0	0	0	0
C. Verkoop van immateriële vaste activa	0	0	0	0	0
D. Investeringssubsidies en -schenkingen	0	0	0	0	0

	Reeds gerealiseerd		Nog te realiseren		Totaal
	vóór MJP	in MJP	vóór MJP	in MJP	
I. UITGAVEN					
A. Investeren in financiële vaste activa	0	0	0	0	0
1. Extern verzelfstandigde agentschappen	0	0	0	0	0
2. Intergemeentelijke samenwerkingsverbanden en soortgelijke entiteiten	0	0	0	0	0
3. OCMW-verenigingen	0	0	0	0	0
4. Andere financiële vaste activa	0	0	0	0	0
B. Investeren in materiële vaste activa	0	0	258.000	0	258.000
1. Gemeenschapsgoederen en bedrijfsmatige materiële vaste activa	0	0	258.000	0	258.000
a. Terreinen en gebouwen	0	0	25.000	0	25.000
b. Wegen en andere infrastructuur	0	0	0	0	0
c. Roerende goederen	0	0	233.000	0	233.000
d. Leasing en soortgelijke rechten	0	0	0	0	0
e. Erfgoed	0	0	0	0	0
2. Andere materiële vaste activa	0	0	0	0	0
a. Onroerende goederen	0	0	0	0	0
b. Roerende goederen	0	0	0	0	0
C. Investeren in immateriële vaste activa	0	0	0	0	0
D. Toegestane investeringssubsidies	0	0	0	0	0
II. ONTVANGSTEN					
A. Verkoop van financiële vaste activa	0	0	0	0	0
1. Extern verzelfstandigde agentschappen	0	0	0	0	0
2. Intergemeentelijke samenwerkingsverbanden en soortgelijke entiteiten	0	0	0	0	0
3. OCMW-verenigingen	0	0	0	0	0
4. Andere financiële vaste activa	0	0	0	0	0
B. Verkoop van materiële vaste activa	0	0	0	0	0
1. Gemeenschapsgoederen en bedrijfsmatige materiële vaste activa	0	0	0	0	0
a. Terreinen en gebouwen	0	0	0	0	0
b. Wegen en andere infrastructuur	0	0	0	0	0
c. Roerende goederen	0	0	0	0	0
d. Leasing en soortgelijke rechten	0	0	0	0	0
e. Erfgoed	0	0	0	0	0
2. Andere materiële vaste activa	0	0	0	0	0
a. Onroerende goederen	0	0	0	0	0
b. Roerende goederen	0	0	0	0	0
C. Verkoop van immateriële vaste activa	0	0	0	0	0
D. Investeringssubsidies en -schenkingen	0	0	0	0	0

	Reeds gerealiseerd		Nog te realiseren		Totaal
	vóór MJP	in MJP	vóór MJP	in MJP	
I. UITGAVEN					
A. Investeren in financiële vaste activa	0	0	0	0	0
1. Extern verzelfstandigde agentschappen	0	0	0	0	0
2. Intergemeentelijke samenwerkingsverbanden en soortgelijke entiteiten	0	0	0	0	0
3. OCMW-verenigingen	0	0	0	0	0
4. Andere financiële vaste activa	0	0	0	0	0
B. Investeren in materiële vaste activa	0	0	168.000	0	168.000
1. Gemeenschapsgoederen en bedrijfsmatige materiële vaste activa	0	0	168.000	0	168.000
a. Terreinen en gebouwen	0	0	0	0	0
b. Wegen en andere infrastructuur	0	0	0	0	0
c. Roerende goederen	0	0	168.000	0	168.000
d. Leasing en soortgelijke rechten	0	0	0	0	0
e. Erfgoed	0	0	0	0	0
2. Andere materiële vaste activa	0	0	0	0	0
a. Onroerende goederen	0	0	0	0	0
b. Roerende goederen	0	0	0	0	0
C. Investeren in immateriële vaste activa	0	0	0	0	0
D. Toegestane investeringssubsidies	0	0	0	0	0
II. ONTVANGSTEN					
A. Verkoop van financiële vaste activa	0	0	0	0	0
1. Extern verzelfstandigde agentschappen	0	0	0	0	0
2. Intergemeentelijke samenwerkingsverbanden en soortgelijke entiteiten	0	0	0	0	0
3. OCMW-verenigingen	0	0	0	0	0
4. Andere financiële vaste activa	0	0	0	0	0
B. Verkoop van materiële vaste activa	0	0	0	0	0
1. Gemeenschapsgoederen en bedrijfsmatige materiële vaste activa	0	0	0	0	0
a. Terreinen en gebouwen	0	0	0	0	0
b. Wegen en andere infrastructuur	0	0	0	0	0
c. Roerende goederen	0	0	0	0	0
d. Leasing en soortgelijke rechten	0	0	0	0	0
e. Erfgoed	0	0	0	0	0
2. Andere materiële vaste activa	0	0	0	0	0
a. Onroerende goederen	0	0	0	0	0
b. Roerende goederen	0	0	0	0	0
C. Verkoop van immateriële vaste activa	0	0	0	0	0
D. Investeringssubsidies en -schenkingen	0	0	0	0	0

	Reeds gerealiseerd		Nog te realiseren		Totaal
	vóór MJP	in MJP	vóór MJP	in MJP	
I. UITGAVEN					
A. Investeren in financiële vaste activa	0	0	0	0	0
1. Extern verzelfstandigde agentschappen	0	0	0	0	0
2. Intergemeentelijke samenwerkingsverbanden en soortgelijke entiteiten	0	0	0	0	0
3. OCMW-verenigingen	0	0	0	0	0
4. Andere financiële vaste activa	0	0	0	0	0
B. Investeren in materiële vaste activa	0	0	65.000	0	65.000
1. Gemeenschapsgoederen en bedrijfsmatige materiële vaste activa	0	0	65.000	0	65.000
a. Terreinen en gebouwen	0	0	0	0	0
b. Wegen en andere infrastructuur	0	0	0	0	0
c. Roerende goederen	0	0	65.000	0	65.000
d. Leasing en soortgelijke rechten	0	0	0	0	0
e. Erfgoed	0	0	0	0	0
2. Andere materiële vaste activa	0	0	0	0	0
a. Onroerende goederen	0	0	0	0	0
b. Roerende goederen	0	0	0	0	0
C. Investeren in immateriële vaste activa	0	0	0	0	0
D. Toegestane investeringssubsidies	0	0	0	0	0
II. ONTVANGSTEN					
A. Verkoop van financiële vaste activa	0	0	0	0	0
1. Extern verzelfstandigde agentschappen	0	0	0	0	0
2. Intergemeentelijke samenwerkingsverbanden en soortgelijke entiteiten	0	0	0	0	0
3. OCMW-verenigingen	0	0	0	0	0
4. Andere financiële vaste activa	0	0	0	0	0
B. Verkoop van materiële vaste activa	0	0	0	0	0
1. Gemeenschapsgoederen en bedrijfsmatige materiële vaste activa	0	0	0	0	0
a. Terreinen en gebouwen	0	0	0	0	0
b. Wegen en andere infrastructuur	0	0	0	0	0
c. Roerende goederen	0	0	0	0	0
d. Leasing en soortgelijke rechten	0	0	0	0	0
e. Erfgoed	0	0	0	0	0
2. Andere materiële vaste activa	0	0	0	0	0
a. Onroerende goederen	0	0	0	0	0
b. Roerende goederen	0	0	0	0	0
C. Verkoop van immateriële vaste activa	0	0	0	0	0
D. Investeringssubsidies en -schenkingen	0	0	0	0	0

	Reeds gerealiseerd		Nog te realiseren		Totaal
	vóór MJP	in MJP	vóór MJP	in MJP	
I. UITGAVEN					
A. Investeren in financiële vaste activa	0	0	0	0	0
1. Extern verzelfstandigde agentschappen	0	0	0	0	0
2. Intergemeentelijke samenwerkingsverbanden en soortgelijke entiteiten	0	0	0	0	0
3. OCMW-verenigingen	0	0	0	0	0
4. Andere financiële vaste activa	0	0	0	0	0
B. Investeren in materiële vaste activa	0	0	25.000	0	25.000
1. Gemeenschapsgoederen en bedrijfsmatige materiële vaste activa	0	0	25.000	0	25.000
a. Terreinen en gebouwen	0	0	25.000	0	25.000
b. Wegen en andere infrastructuur	0	0	0	0	0
c. Roerende goederen	0	0	0	0	0
d. Leasing en soortgelijke rechten	0	0	0	0	0
e. Erfgoed	0	0	0	0	0
2. Andere materiële vaste activa	0	0	0	0	0
a. Onroerende goederen	0	0	0	0	0
b. Roerende goederen	0	0	0	0	0
C. Investeren in immateriële vaste activa	0	0	0	0	0
D. Toegestane investeringssubsidies	0	0	0	0	0
II. ONTVANGSTEN					
A. Verkoop van financiële vaste activa	0	0	0	0	0
1. Extern verzelfstandigde agentschappen	0	0	0	0	0
2. Intergemeentelijke samenwerkingsverbanden en soortgelijke entiteiten	0	0	0	0	0
3. OCMW-verenigingen	0	0	0	0	0
4. Andere financiële vaste activa	0	0	0	0	0
B. Verkoop van materiële vaste activa	0	0	0	0	0
1. Gemeenschapsgoederen en bedrijfsmatige materiële vaste activa	0	0	0	0	0
a. Terreinen en gebouwen	0	0	0	0	0
b. Wegen en andere infrastructuur	0	0	0	0	0
c. Roerende goederen	0	0	0	0	0
d. Leasing en soortgelijke rechten	0	0	0	0	0
e. Erfgoed	0	0	0	0	0
2. Andere materiële vaste activa	0	0	0	0	0
a. Onroerende goederen	0	0	0	0	0
b. Roerende goederen	0	0	0	0	0
C. Verkoop van immateriële vaste activa	0	0	0	0	0
D. Investeringssubsidies en -schenkingen	0	0	0	0	0

	Reeds gerealiseerd		Nog te realiseren		Totaal
	vóór MJP	in MJP	vóór MJP	in MJP	
I. UITGAVEN					
A. Investeren in financiële vaste activa	0	0	0	0	0
1. Extern verzelfstandigde agentschappen	0	0	0	0	0
2. Intergemeentelijke samenwerkingsverbanden en soortgelijke entiteiten	0	0	0	0	0
3. OCMW-verenigingen	0	0	0	0	0
4. Andere financiële vaste activa	0	0	0	0	0
B. Investeren in materiële vaste activa	0	0	100.000	0	100.000
1. Gemeenschapsgoederen en bedrijfsmatige materiële vaste activa	0	0	100.000	0	100.000
a. Terreinen en gebouwen	0	0	100.000	0	100.000
b. Wegen en andere infrastructuur	0	0	0	0	0
c. Roerende goederen	0	0	0	0	0
d. Leasing en soortgelijke rechten	0	0	0	0	0
e. Erfgoed	0	0	0	0	0
2. Andere materiële vaste activa	0	0	0	0	0
a. Onroerende goederen	0	0	0	0	0
b. Roerende goederen	0	0	0	0	0
C. Investeren in immateriële vaste activa	0	0	0	10.000	10.000
D. Toegestane investeringssubsidies	0	0	0	0	0
II. ONTVANGSTEN					
A. Verkoop van financiële vaste activa	0	0	0	0	0
1. Extern verzelfstandigde agentschappen	0	0	0	0	0
2. Intergemeentelijke samenwerkingsverbanden en soortgelijke entiteiten	0	0	0	0	0
3. OCMW-verenigingen	0	0	0	0	0
4. Andere financiële vaste activa	0	0	0	0	0
B. Verkoop van materiële vaste activa	0	0	0	0	0
1. Gemeenschapsgoederen en bedrijfsmatige materiële vaste activa	0	0	0	0	0
a. Terreinen en gebouwen	0	0	0	0	0
b. Wegen en andere infrastructuur	0	0	0	0	0
c. Roerende goederen	0	0	0	0	0
d. Leasing en soortgelijke rechten	0	0	0	0	0
e. Erfgoed	0	0	0	0	0
2. Andere materiële vaste activa	0	0	0	0	0
a. Onroerende goederen	0	0	0	0	0
b. Roerende goederen	0	0	0	0	0
C. Verkoop van immateriële vaste activa	0	0	0	0	0
D. Investeringssubsidies en -schenkingen	0	0	0	0	0

	Reeds gerealiseerd		Nog te realiseren		Totaal
	vóór MJP	in MJP	vóór MJP	in MJP	
I. UITGAVEN					
A. Investeren in financiële vaste activa	0	0	0	0	0
1. Extern verzelfstandigde agentschappen	0	0	0	0	0
2. Intergemeentelijke samenwerkingsverbanden en soortgelijke entiteiten	0	0	0	0	0
3. OCMW-verenigingen	0	0	0	0	0
4. Andere financiële vaste activa	0	0	0	0	0
B. Investeren in materiële vaste activa	0	0	0	0	0
1. Gemeenschapsgoederen en bedrijfsmatige materiële vaste activa	0	0	0	0	0
a. Terreinen en gebouwen	0	0	0	0	0
b. Wegen en andere infrastructuur	0	0	0	0	0
c. Roerende goederen	0	0	0	0	0
d. Leasing en soortgelijke rechten	0	0	0	0	0
e. Erfgoed	0	0	0	0	0
2. Andere materiële vaste activa	0	0	0	0	0
a. Onroerende goederen	0	0	0	0	0
b. Roerende goederen	0	0	0	0	0
C. Investeren in immateriële vaste activa	0	0	0	10.000	10.000
D. Toegestane investeringssubsidies	0	0	0	0	0
II. ONTVANGSTEN					
A. Verkoop van financiële vaste activa	0	0	0	0	0
1. Extern verzelfstandigde agentschappen	0	0	0	0	0
2. Intergemeentelijke samenwerkingsverbanden en soortgelijke entiteiten	0	0	0	0	0
3. OCMW-verenigingen	0	0	0	0	0
4. Andere financiële vaste activa	0	0	0	0	0
B. Verkoop van materiële vaste activa	0	0	0	0	0
1. Gemeenschapsgoederen en bedrijfsmatige materiële vaste activa	0	0	0	0	0
a. Terreinen en gebouwen	0	0	0	0	0
b. Wegen en andere infrastructuur	0	0	0	0	0
c. Roerende goederen	0	0	0	0	0
d. Leasing en soortgelijke rechten	0	0	0	0	0
e. Erfgoed	0	0	0	0	0
2. Andere materiële vaste activa	0	0	0	0	0
a. Onroerende goederen	0	0	0	0	0
b. Roerende goederen	0	0	0	0	0
C. Verkoop van immateriële vaste activa	0	0	0	0	0
D. Investeringssubsidies en -schenkingen	0	0	0	0	0

	Reeds gerealiseerd		Nog te realiseren		Totaal
	vóór MJP	in MJP	vóór MJP	in MJP	
I. UITGAVEN					
A. Investeren in financiële vaste activa	0	0	0	0	0
1. Extern verzelfstandigde agentschappen	0	0	0	0	0
2. Intergemeentelijke samenwerkingsverbanden en soortgelijke entiteiten	0	0	0	0	0
3. OCMW-verenigingen	0	0	0	0	0
4. Andere financiële vaste activa	0	0	0	0	0
B. Investeren in materiële vaste activa	0	0	100.000	0	100.000
1. Gemeenschapsgoederen en bedrijfsmatige materiële vaste activa	0	0	100.000	0	100.000
a. Terreinen en gebouwen	0	0	100.000	0	100.000
b. Wegen en andere infrastructuur	0	0	0	0	0
c. Roerende goederen	0	0	0	0	0
d. Leasing en soortgelijke rechten	0	0	0	0	0
e. Erfgoed	0	0	0	0	0
2. Andere materiële vaste activa	0	0	0	0	0
a. Onroerende goederen	0	0	0	0	0
b. Roerende goederen	0	0	0	0	0
C. Investeren in immateriële vaste activa	0	0	0	0	0
D. Toegestane investeringssubsidies	0	0	0	0	0
II. ONTVANGSTEN					
A. Verkoop van financiële vaste activa	0	0	0	0	0
1. Extern verzelfstandigde agentschappen	0	0	0	0	0
2. Intergemeentelijke samenwerkingsverbanden en soortgelijke entiteiten	0	0	0	0	0
3. OCMW-verenigingen	0	0	0	0	0
4. Andere financiële vaste activa	0	0	0	0	0
B. Verkoop van materiële vaste activa	0	0	0	0	0
1. Gemeenschapsgoederen en bedrijfsmatige materiële vaste activa	0	0	0	0	0
a. Terreinen en gebouwen	0	0	0	0	0
b. Wegen en andere infrastructuur	0	0	0	0	0
c. Roerende goederen	0	0	0	0	0
d. Leasing en soortgelijke rechten	0	0	0	0	0
e. Erfgoed	0	0	0	0	0
2. Andere materiële vaste activa	0	0	0	0	0
a. Onroerende goederen	0	0	0	0	0
b. Roerende goederen	0	0	0	0	0
C. Verkoop van immateriële vaste activa	0	0	0	0	0
D. Investeringssubsidies en -schenkingen	0	0	0	0	0

	Reeds gerealiseerd		Nog te realiseren		Totaal
	vóór MJP	in MJP	vóór MJP	in MJP	
I. UITGAVEN					
A. Investerings in financiële vaste activa	0	0	0	0	0
1. Extern verzelfstandigde agentschappen	0	0	0	0	0
2. Intergemeentelijke samenwerkingsverbanden en soortgelijke entiteiten	0	0	0	0	0
3. OCMW-verenigingen	0	0	0	0	0
4. Andere financiële vaste activa	0	0	0	0	0
B. Investerings in materiële vaste activa	0	0	50.000	0	50.000
1. Gemeenschapsgoederen en bedrijfsmatige materiële vaste activa	0	0	50.000	0	50.000
a. Terreinen en gebouwen	0	0	50.000	0	50.000
b. Wegen en andere infrastructuur	0	0	0	0	0
c. Roerende goederen	0	0	0	0	0
d. Leasing en soortgelijke rechten	0	0	0	0	0
e. Erfgoed	0	0	0	0	0
2. Andere materiële vaste activa	0	0	0	0	0
a. Onroerende goederen	0	0	0	0	0
b. Roerende goederen	0	0	0	0	0
C. Investerings in immateriële vaste activa	0	0	0	10.000	10.000
D. Toegestane investeringssubsidies	0	0	0	0	0
II. ONTVANGSTEN					
A. Verkoop van financiële vaste activa	0	0	0	0	0
1. Extern verzelfstandigde agentschappen	0	0	0	0	0
2. Intergemeentelijke samenwerkingsverbanden en soortgelijke entiteiten	0	0	0	0	0
3. OCMW-verenigingen	0	0	0	0	0
4. Andere financiële vaste activa	0	0	0	0	0
B. Verkoop van materiële vaste activa	0	0	0	0	0
1. Gemeenschapsgoederen en bedrijfsmatige materiële vaste activa	0	0	0	0	0
a. Terreinen en gebouwen	0	0	0	0	0
b. Wegen en andere infrastructuur	0	0	0	0	0
c. Roerende goederen	0	0	0	0	0
d. Leasing en soortgelijke rechten	0	0	0	0	0
e. Erfgoed	0	0	0	0	0
2. Andere materiële vaste activa	0	0	0	0	0
a. Onroerende goederen	0	0	0	0	0
b. Roerende goederen	0	0	0	0	0
C. Verkoop van immateriële vaste activa	0	0	0	0	0
D. Investeringssubsidies en -schenkingen	0	0	0	0	0

	Reeds gerealiseerd		Nog te realiseren		Totaal
	vóór MJP	in MJP	vóór MJP	in MJP	
I. UITGAVEN					
A. Investerings in financiële vaste activa	0	0	0	0	0
1. Extern verzelfstandigde agentschappen	0	0	0	0	0
2. Intergemeentelijke samenwerkingsverbanden en soortgelijke entiteiten	0	0	0	0	0
3. OCMW-verenigingen	0	0	0	0	0
4. Andere financiële vaste activa	0	0	0	0	0
B. Investerings in materiële vaste activa	0	0	50.000	0	50.000
1. Gemeenschapsgoederen en bedrijfsmatige materiële vaste activa	0	0	50.000	0	50.000
a. Terreinen en gebouwen	0	0	50.000	0	50.000
b. Wegen en andere infrastructuur	0	0	0	0	0
c. Roerende goederen	0	0	0	0	0
d. Leasing en soortgelijke rechten	0	0	0	0	0
e. Erfgoed	0	0	0	0	0
2. Andere materiële vaste activa	0	0	0	0	0
a. Onroerende goederen	0	0	0	0	0
b. Roerende goederen	0	0	0	0	0
C. Investerings in immateriële vaste activa	0	0	0	0	0
D. Toegestane investeringssubsidies	0	0	0	0	0
II. ONTVANGSTEN					
A. Verkoop van financiële vaste activa	0	0	0	0	0
1. Extern verzelfstandigde agentschappen	0	0	0	0	0
2. Intergemeentelijke samenwerkingsverbanden en soortgelijke entiteiten	0	0	0	0	0
3. OCMW-verenigingen	0	0	0	0	0
4. Andere financiële vaste activa	0	0	0	0	0
B. Verkoop van materiële vaste activa	0	0	0	0	0
1. Gemeenschapsgoederen en bedrijfsmatige materiële vaste activa	0	0	0	0	0
a. Terreinen en gebouwen	0	0	0	0	0
b. Wegen en andere infrastructuur	0	0	0	0	0
c. Roerende goederen	0	0	0	0	0
d. Leasing en soortgelijke rechten	0	0	0	0	0
e. Erfgoed	0	0	0	0	0
2. Andere materiële vaste activa	0	0	0	0	0
a. Onroerende goederen	0	0	0	0	0
b. Roerende goederen	0	0	0	0	0
C. Verkoop van immateriële vaste activa	0	0	0	0	0
D. Investeringssubsidies en -schenkingen	0	0	0	0	0

	Reeds gerealiseerd		Nog te realiseren		Totaal
	vóór MJP	in MJP	vóór MJP	in MJP	
I. UITGAVEN					
A. Investeren in financiële vaste activa	0	0	0	0	0
1. Extern verzelfstandigde agentschappen	0	0	0	0	0
2. Intergemeentelijke samenwerkingsverbanden en soortgelijke entiteiten	0	0	0	0	0
3. OCMW-verenigingen	0	0	0	0	0
4. Andere financiële vaste activa	0	0	0	0	0
B. Investeren in materiële vaste activa	0	0	0	0	0
1. Gemeenschapsgoederen en bedrijfsmatige materiële vaste activa	0	0	0	0	0
a. Terreinen en gebouwen	0	0	0	0	0
b. Wegen en andere infrastructuur	0	0	0	0	0
c. Roerende goederen	0	0	0	0	0
d. Leasing en soortgelijke rechten	0	0	0	0	0
e. Erfgoed	0	0	0	0	0
2. Andere materiële vaste activa	0	0	0	0	0
a. Onroerende goederen	0	0	0	0	0
b. Roerende goederen	0	0	0	0	0
C. Investeren in immateriële vaste activa	0	0	0	10.000	10.000
D. Toegestane investeringssubsidies	0	0	0	0	0
II. ONTVANGSTEN					
A. Verkoop van financiële vaste activa	0	0	0	0	0
1. Extern verzelfstandigde agentschappen	0	0	0	0	0
2. Intergemeentelijke samenwerkingsverbanden en soortgelijke entiteiten	0	0	0	0	0
3. OCMW-verenigingen	0	0	0	0	0
4. Andere financiële vaste activa	0	0	0	0	0
B. Verkoop van materiële vaste activa	0	0	0	0	0
1. Gemeenschapsgoederen en bedrijfsmatige materiële vaste activa	0	0	0	0	0
a. Terreinen en gebouwen	0	0	0	0	0
b. Wegen en andere infrastructuur	0	0	0	0	0
c. Roerende goederen	0	0	0	0	0
d. Leasing en soortgelijke rechten	0	0	0	0	0
e. Erfgoed	0	0	0	0	0
2. Andere materiële vaste activa	0	0	0	0	0
a. Onroerende goederen	0	0	0	0	0
b. Roerende goederen	0	0	0	0	0
C. Verkoop van immateriële vaste activa	0	0	0	0	0
D. Investeringssubsidies en -schenkingen	0	0	0	0	0

	Reeds gerealiseerd		Nog te realiseren		Totaal
	vóór MJP	in MJP	vóór MJP	in MJP	
I. UITGAVEN					
A. Investeren in financiële vaste activa	0	0	0	0	0
1. Extern verzelfstandigde agentschappen	0	0	0	0	0
2. Intergemeentelijke samenwerkingsverbanden en soortgelijke entiteiten	0	0	0	0	0
3. OCMW-verenigingen	0	0	0	0	0
4. Andere financiële vaste activa	0	0	0	0	0
B. Investeren in materiële vaste activa	0	0	0	0	0
1. Gemeenschapsgoederen en bedrijfsmatige materiële vaste activa	0	0	0	0	0
a. Terreinen en gebouwen	0	0	0	0	0
b. Wegen en andere infrastructuur	0	0	0	0	0
c. Roerende goederen	0	0	0	0	0
d. Leasing en soortgelijke rechten	0	0	0	0	0
e. Erfgoed	0	0	0	0	0
2. Andere materiële vaste activa	0	0	0	0	0
a. Onroerende goederen	0	0	0	0	0
b. Roerende goederen	0	0	0	0	0
C. Investeren in immateriële vaste activa	0	0	0	50.000	50.000
D. Toegestane investeringssubsidies	0	0	0	0	0
II. ONTVANGSTEN					
A. Verkoop van financiële vaste activa	0	0	0	0	0
1. Extern verzelfstandigde agentschappen	0	0	0	0	0
2. Intergemeentelijke samenwerkingsverbanden en soortgelijke entiteiten	0	0	0	0	0
3. OCMW-verenigingen	0	0	0	0	0
4. Andere financiële vaste activa	0	0	0	0	0
B. Verkoop van materiële vaste activa	0	0	0	0	0
1. Gemeenschapsgoederen en bedrijfsmatige materiële vaste activa	0	0	0	0	0
a. Terreinen en gebouwen	0	0	0	0	0
b. Wegen en andere infrastructuur	0	0	0	0	0
c. Roerende goederen	0	0	0	0	0
d. Leasing en soortgelijke rechten	0	0	0	0	0
e. Erfgoed	0	0	0	0	0
2. Andere materiële vaste activa	0	0	0	0	0
a. Onroerende goederen	0	0	0	0	0
b. Roerende goederen	0	0	0	0	0
C. Verkoop van immateriële vaste activa	0	0	0	0	0
D. Investeringssubsidies en -schenkingen	0	0	0	0	0

	Reeds gerealiseerd		Nog te realiseren		Totaal
	vóór MJP	in MJP	vóór MJP	in MJP	
I. UITGAVEN					
A. Investeren in financiële vaste activa	0	0	0	0	0
1. Extern verzelfstandigde agentschappen	0	0	0	0	0
2. Intergemeentelijke samenwerkingsverbanden en soortgelijke entiteiten	0	0	0	0	0
3. OCMW-verenigingen	0	0	0	0	0
4. Andere financiële vaste activa	0	0	0	0	0
B. Investeren in materiële vaste activa	0	0	0	0	0
1. Gemeenschapsgoederen en bedrijfsmatige materiële vaste activa	0	0	0	0	0
a. Terreinen en gebouwen	0	0	0	0	0
b. Wegen en andere infrastructuur	0	0	0	0	0
c. Roerende goederen	0	0	0	0	0
d. Leasing en soortgelijke rechten	0	0	0	0	0
e. Erfgoed	0	0	0	0	0
2. Andere materiële vaste activa	0	0	0	0	0
a. Onroerende goederen	0	0	0	0	0
b. Roerende goederen	0	0	0	0	0
C. Investeren in immateriële vaste activa	0	0	0	50.000	50.000
D. Toegestane investeringssubsidies	0	0	0	0	0
II. ONTVANGSTEN					
A. Verkoop van financiële vaste activa	0	0	0	0	0
1. Extern verzelfstandigde agentschappen	0	0	0	0	0
2. Intergemeentelijke samenwerkingsverbanden en soortgelijke entiteiten	0	0	0	0	0
3. OCMW-verenigingen	0	0	0	0	0
4. Andere financiële vaste activa	0	0	0	0	0
B. Verkoop van materiële vaste activa	0	0	0	0	0
1. Gemeenschapsgoederen en bedrijfsmatige materiële vaste activa	0	0	0	0	0
a. Terreinen en gebouwen	0	0	0	0	0
b. Wegen en andere infrastructuur	0	0	0	0	0
c. Roerende goederen	0	0	0	0	0
d. Leasing en soortgelijke rechten	0	0	0	0	0
e. Erfgoed	0	0	0	0	0
2. Andere materiële vaste activa	0	0	0	0	0
a. Onroerende goederen	0	0	0	0	0
b. Roerende goederen	0	0	0	0	0
C. Verkoop van immateriële vaste activa	0	0	0	0	0
D. Investeringssubsidies en -schenkingen	0	0	0	0	0

	Reeds gerealiseerd		Nog te realiseren		Totaal
	vóór MJP	in MJP	vóór MJP	in MJP	
I. UITGAVEN					
A. Investeren in financiële vaste activa	0	0	0	0	0
1. Extern verzelfstandigde agentschappen	0	0	0	0	0
2. Intergemeentelijke samenwerkingsverbanden en soortgelijke entiteiten	0	0	0	0	0
3. OCMW-verenigingen	0	0	0	0	0
4. Andere financiële vaste activa	0	0	0	0	0
B. Investeren in materiële vaste activa	0	0	80.000	0	80.000
1. Gemeenschapsgoederen en bedrijfsmatige materiële vaste activa	0	0	80.000	0	80.000
a. Terreinen en gebouwen	0	0	0	0	0
b. Wegen en andere infrastructuur	0	0	0	0	0
c. Roerende goederen	0	0	80.000	0	80.000
d. Leasing en soortgelijke rechten	0	0	0	0	0
e. Erfgoed	0	0	0	0	0
2. Andere materiële vaste activa	0	0	0	0	0
a. Onroerende goederen	0	0	0	0	0
b. Roerende goederen	0	0	0	0	0
C. Investeren in immateriële vaste activa	0	0	0	0	0
D. Toegestane investeringssubsidies	0	0	0	0	0
II. ONTVANGSTEN					
A. Verkoop van financiële vaste activa	0	0	0	0	0
1. Extern verzelfstandigde agentschappen	0	0	0	0	0
2. Intergemeentelijke samenwerkingsverbanden en soortgelijke entiteiten	0	0	0	0	0
3. OCMW-verenigingen	0	0	0	0	0
4. Andere financiële vaste activa	0	0	0	0	0
B. Verkoop van materiële vaste activa	0	0	0	0	0
1. Gemeenschapsgoederen en bedrijfsmatige materiële vaste activa	0	0	0	0	0
a. Terreinen en gebouwen	0	0	0	0	0
b. Wegen en andere infrastructuur	0	0	0	0	0
c. Roerende goederen	0	0	0	0	0
d. Leasing en soortgelijke rechten	0	0	0	0	0
e. Erfgoed	0	0	0	0	0
2. Andere materiële vaste activa	0	0	0	0	0
a. Onroerende goederen	0	0	0	0	0
b. Roerende goederen	0	0	0	0	0
C. Verkoop van immateriële vaste activa	0	0	0	0	0
D. Investeringssubsidies en -schenkingen	0	0	0	0	0

	Reeds gerealiseerd		Nog te realiseren			Totaal
	vóór MJP	in MJP	vóór MJP	in MJP	na MJP	
I. UITGAVEN						
A. Investerings in financiële vaste activa	0	0	0	0	0	0
1. Extern verzelfstandigde agentschappen	0	0	0	0	0	0
2. Intergemeentelijke samenwerkingsverbanden en soortgelijke entiteiten	0	0	0	0	0	0
3. OCMW-verenigingen	0	0	0	0	0	0
4. Andere financiële vaste activa	0	0	0	0	0	0
B. Investerings in materiële vaste activa	0	0	80.000	0	0	80.000
1. Gemeenschapsgoederen en bedrijfsmatige materiële vaste activa	0	0	80.000	0	0	80.000
a. Terreinen en gebouwen	0	0	0	0	0	0
b. Wegen en andere infrastructuur	0	0	0	0	0	0
c. Roerende goederen	0	0	80.000	0	0	80.000
d. Leasing en soortgelijke rechten	0	0	0	0	0	0
e. Erfgoed	0	0	0	0	0	0
2. Andere materiële vaste activa	0	0	0	0	0	0
a. Onroerende goederen	0	0	0	0	0	0
b. Roerende goederen	0	0	0	0	0	0
C. Investerings in immateriële vaste activa	0	0	0	0	0	0
D. Toegestane investeringssubsidies	0	0	0	0	0	0
II. ONTVANGSTEN						
A. Verkoop van financiële vaste activa	0	0	0	0	0	0
1. Extern verzelfstandigde agentschappen	0	0	0	0	0	0
2. Intergemeentelijke samenwerkingsverbanden en soortgelijke entiteiten	0	0	0	0	0	0
3. OCMW-verenigingen	0	0	0	0	0	0
4. Andere financiële vaste activa	0	0	0	0	0	0
B. Verkoop van materiële vaste activa	0	0	0	0	0	0
1. Gemeenschapsgoederen en bedrijfsmatige materiële vaste activa	0	0	0	0	0	0
a. Terreinen en gebouwen	0	0	0	0	0	0
b. Wegen en andere infrastructuur	0	0	0	0	0	0
c. Roerende goederen	0	0	0	0	0	0
d. Leasing en soortgelijke rechten	0	0	0	0	0	0
e. Erfgoed	0	0	0	0	0	0
2. Andere materiële vaste activa	0	0	0	0	0	0
a. Onroerende goederen	0	0	0	0	0	0
b. Roerende goederen	0	0	0	0	0	0
C. Verkoop van immateriële vaste activa	0	0	0	0	0	0
D. Investeringssubsidies en -schenkingen	0	0	0	0	0	0

	Reeds gerealiseerd		Nog te realiseren		Totaal
	vóór MJP	in MJP	vóór MJP	in MJP	
I. UITGAVEN					
A. Investeren in financiële vaste activa	0	0	0	0	0
1. Extern verzelfstandigde agentschappen	0	0	0	0	0
2. Intergemeentelijke samenwerkingsverbanden en soortgelijke entiteiten	0	0	0	0	0
3. OCMW-verenigingen	0	0	0	0	0
4. Andere financiële vaste activa	0	0	0	0	0
B. Investeren in materiële vaste activa	0	0	0	0	0
1. Gemeenschapsgoederen en bedrijfsmatige materiële vaste activa	0	0	0	0	0
a. Terreinen en gebouwen	0	0	0	0	0
b. Wegen en andere infrastructuur	0	0	0	0	0
c. Roerende goederen	0	0	0	0	0
d. Leasing en soortgelijke rechten	0	0	0	0	0
e. Erfgoed	0	0	0	0	0
2. Andere materiële vaste activa	0	0	0	0	0
a. Onroerende goederen	0	0	0	0	0
b. Roerende goederen	0	0	0	0	0
C. Investeren in immateriële vaste activa	0	0	0	0	0
D. Toegestane investeringssubsidies	0	0	0	250.000	0
II. ONTVANGSTEN					
A. Verkoop van financiële vaste activa	0	0	0	0	0
1. Extern verzelfstandigde agentschappen	0	0	0	0	0
2. Intergemeentelijke samenwerkingsverbanden en soortgelijke entiteiten	0	0	0	0	0
3. OCMW-verenigingen	0	0	0	0	0
4. Andere financiële vaste activa	0	0	0	0	0
B. Verkoop van materiële vaste activa	0	0	0	0	0
1. Gemeenschapsgoederen en bedrijfsmatige materiële vaste activa	0	0	0	0	0
a. Terreinen en gebouwen	0	0	0	0	0
b. Wegen en andere infrastructuur	0	0	0	0	0
c. Roerende goederen	0	0	0	0	0
d. Leasing en soortgelijke rechten	0	0	0	0	0
e. Erfgoed	0	0	0	0	0
2. Andere materiële vaste activa	0	0	0	0	0
a. Onroerende goederen	0	0	0	0	0
b. Roerende goederen	0	0	0	0	0
C. Verkoop van immateriële vaste activa	0	0	0	0	0
D. Investeringssubsidies en -schenkingen	0	0	0	0	0

	Reeds gerealiseerd		Nog te realiseren		Totaal
	vóór MJP	in MJP	vóór MJP	in MJP	
I. UITGAVEN					
A. Investeren in financiële vaste activa	0	0	0	0	0
1. Extern verzelfstandigde agentschappen	0	0	0	0	0
2. Intergemeentelijke samenwerkingsverbanden en soortgelijke entiteiten	0	0	0	0	0
3. OCMW-verenigingen	0	0	0	0	0
4. Andere financiële vaste activa	0	0	0	0	0
B. Investeren in materiële vaste activa	0	0	0	0	0
1. Gemeenschapsgoederen en bedrijfsmatige materiële vaste activa	0	0	0	0	0
a. Terreinen en gebouwen	0	0	0	0	0
b. Wegen en andere infrastructuur	0	0	0	0	0
c. Roerende goederen	0	0	0	0	0
d. Leasing en soortgelijke rechten	0	0	0	0	0
e. Erfgoed	0	0	0	0	0
2. Andere materiële vaste activa	0	0	0	0	0
a. Onroerende goederen	0	0	0	0	0
b. Roerende goederen	0	0	0	0	0
C. Investeren in immateriële vaste activa	0	0	0	0	0
D. Toegestane investeringssubsidies	0	0	0	250.000	0
II. ONTVANGSTEN					
A. Verkoop van financiële vaste activa	0	0	0	0	0
1. Extern verzelfstandigde agentschappen	0	0	0	0	0
2. Intergemeentelijke samenwerkingsverbanden en soortgelijke entiteiten	0	0	0	0	0
3. OCMW-verenigingen	0	0	0	0	0
4. Andere financiële vaste activa	0	0	0	0	0
B. Verkoop van materiële vaste activa	0	0	0	0	0
1. Gemeenschapsgoederen en bedrijfsmatige materiële vaste activa	0	0	0	0	0
a. Terreinen en gebouwen	0	0	0	0	0
b. Wegen en andere infrastructuur	0	0	0	0	0
c. Roerende goederen	0	0	0	0	0
d. Leasing en soortgelijke rechten	0	0	0	0	0
e. Erfgoed	0	0	0	0	0
2. Andere materiële vaste activa	0	0	0	0	0
a. Onroerende goederen	0	0	0	0	0
b. Roerende goederen	0	0	0	0	0
C. Verkoop van immateriële vaste activa	0	0	0	0	0
D. Investeringssubsidies en -schenkingen	0	0	0	0	0

	Reeds gerealiseerd		Nog te realiseren		Totaal
	vóór MJP	in MJP	vóór MJP	in MJP	
I. UITGAVEN					
A. Investerings in financiële vaste activa	0	0	0	0	0
1. Extern verzelfstandigde agentschappen	0	0	0	0	0
2. Intergemeentelijke samenwerkingsverbanden en soortgelijke entiteiten	0	0	0	0	0
3. OCMW-verenigingen	0	0	0	0	0
4. Andere financiële vaste activa	0	0	0	0	0
B. Investerings in materiële vaste activa	0	0	175.000	0	175.000
1. Gemeenschapsgoederen en bedrijfsmatige materiële vaste activa	0	0	175.000	0	175.000
a. Terreinen en gebouwen	0	0	175.000	0	175.000
b. Wegen en andere infrastructuur	0	0	0	0	0
c. Roerende goederen	0	0	0	0	0
d. Leasing en soortgelijke rechten	0	0	0	0	0
e. Erfgoed	0	0	0	0	0
2. Andere materiële vaste activa	0	0	0	0	0
a. Onroerende goederen	0	0	0	0	0
b. Roerende goederen	0	0	0	0	0
C. Investerings in immateriële vaste activa	0	0	0	0	0
D. Toegestane investeringssubsidies	0	0	0	0	0
II. ONTVANGSTEN					
A. Verkoop van financiële vaste activa	0	0	0	0	0
1. Extern verzelfstandigde agentschappen	0	0	0	0	0
2. Intergemeentelijke samenwerkingsverbanden en soortgelijke entiteiten	0	0	0	0	0
3. OCMW-verenigingen	0	0	0	0	0
4. Andere financiële vaste activa	0	0	0	0	0
B. Verkoop van materiële vaste activa	0	0	0	0	0
1. Gemeenschapsgoederen en bedrijfsmatige materiële vaste activa	0	0	0	0	0
a. Terreinen en gebouwen	0	0	0	0	0
b. Wegen en andere infrastructuur	0	0	0	0	0
c. Roerende goederen	0	0	0	0	0
d. Leasing en soortgelijke rechten	0	0	0	0	0
e. Erfgoed	0	0	0	0	0
2. Andere materiële vaste activa	0	0	0	0	0
a. Onroerende goederen	0	0	0	0	0
b. Roerende goederen	0	0	0	0	0
C. Verkoop van immateriële vaste activa	0	0	0	0	0
D. Investeringssubsidies en -schenkingen	0	0	0	0	0

	Reeds gerealiseerd		Nog te realiseren		Totaal
	vóór MJP	in MJP	vóór MJP	in MJP	
I. UITGAVEN					
A. Investeren in financiële vaste activa	0	0	0	0	0
1. Extern verzelfstandigde agentschappen	0	0	0	0	0
2. Intergemeentelijke samenwerkingsverbanden en soortgelijke entiteiten	0	0	0	0	0
3. OCMW-verenigingen	0	0	0	0	0
4. Andere financiële vaste activa	0	0	0	0	0
B. Investeren in materiële vaste activa	0	0	175.000	0	175.000
1. Gemeenschapsgoederen en bedrijfsmatige materiële vaste activa	0	0	175.000	0	175.000
a. Terreinen en gebouwen	0	0	175.000	0	175.000
b. Wegen en andere infrastructuur	0	0	0	0	0
c. Roerende goederen	0	0	0	0	0
d. Leasing en soortgelijke rechten	0	0	0	0	0
e. Erfgoed	0	0	0	0	0
2. Andere materiële vaste activa	0	0	0	0	0
a. Onroerende goederen	0	0	0	0	0
b. Roerende goederen	0	0	0	0	0
C. Investeren in immateriële vaste activa	0	0	0	0	0
D. Toegestane investeringssubsidies	0	0	0	0	0
II. ONTVANGSTEN					
A. Verkoop van financiële vaste activa	0	0	0	0	0
1. Extern verzelfstandigde agentschappen	0	0	0	0	0
2. Intergemeentelijke samenwerkingsverbanden en soortgelijke entiteiten	0	0	0	0	0
3. OCMW-verenigingen	0	0	0	0	0
4. Andere financiële vaste activa	0	0	0	0	0
B. Verkoop van materiële vaste activa	0	0	0	0	0
1. Gemeenschapsgoederen en bedrijfsmatige materiële vaste activa	0	0	0	0	0
a. Terreinen en gebouwen	0	0	0	0	0
b. Wegen en andere infrastructuur	0	0	0	0	0
c. Roerende goederen	0	0	0	0	0
d. Leasing en soortgelijke rechten	0	0	0	0	0
e. Erfgoed	0	0	0	0	0
2. Andere materiële vaste activa	0	0	0	0	0
a. Onroerende goederen	0	0	0	0	0
b. Roerende goederen	0	0	0	0	0
C. Verkoop van immateriële vaste activa	0	0	0	0	0
D. Investeringssubsidies en -schenkingen	0	0	0	0	0

	Reeds gerealiseerd		Nog te realiseren			Totaal
	vóór MJP	in MJP	vóór MJP	in MJP	na MJP	
I. UITGAVEN						
A. Investeren in financiële vaste activa	0	0	0	0	0	0
1. Extern verzelfstandigde agentschappen	0	0	0	0	0	0
2. Intergemeentelijke samenwerkingsverbanden en soortgelijke entiteiten	0	0	0	0	0	0
3. OCMW-verenigingen	0	0	0	0	0	0
4. Andere financiële vaste activa	0	0	0	0	0	0
B. Investeren in materiële vaste activa	0	0	300.000	0	0	300.000
1. Gemeenschapsgoederen en bedrijfsmatige materiële vaste activa	0	0	0	300.000	0	300.000
a. Terreinen en gebouwen	0	0	0	0	0	0
b. Wegen en andere infrastructuur	0	0	0	300.000	0	300.000
c. Roerende goederen	0	0	0	0	0	0
d. Leasing en soortgelijke rechten	0	0	0	0	0	0
e. Erfgoed	0	0	0	0	0	0
2. Andere materiële vaste activa	0	0	0	0	0	0
a. Onroerende goederen	0	0	0	0	0	0
b. Roerende goederen	0	0	0	0	0	0
C. Investeren in immateriële vaste activa	0	0	0	0	0	0
D. Toegestane investeringsubsidies	0	0	0	0	0	0
II. ONTVANGSTEN						
A. Verkoop van financiële vaste activa	0	0	0	0	0	0
1. Extern verzelfstandigde agentschappen	0	0	0	0	0	0
2. Intergemeentelijke samenwerkingsverbanden en soortgelijke entiteiten	0	0	0	0	0	0
3. OCMW-verenigingen	0	0	0	0	0	0
4. Andere financiële vaste activa	0	0	0	0	0	0
B. Verkoop van materiële vaste activa	0	0	0	0	0	0
1. Gemeenschapsgoederen en bedrijfsmatige materiële vaste activa	0	0	0	0	0	0
a. Terreinen en gebouwen	0	0	0	0	0	0
b. Wegen en andere infrastructuur	0	0	0	0	0	0
c. Roerende goederen	0	0	0	0	0	0
d. Leasing en soortgelijke rechten	0	0	0	0	0	0
e. Erfgoed	0	0	0	0	0	0
2. Andere materiële vaste activa	0	0	0	0	0	0
a. Onroerende goederen	0	0	0	0	0	0
b. Roerende goederen	0	0	0	0	0	0
C. Verkoop van immateriële vaste activa	0	0	0	0	0	0
D. Investeringsubsidies en -schenkingen	0	0	0	0	0	0

	Reeds gerealiseerd		Nog te realiseren			Totaal
	vóór MJP	in MJP	vóór MJP	in MJP	na MJP	
I. UITGAVEN						
A. Investeren in financiële vaste activa	0	0	0	0	0	0
1. Extern verzelfstandigde agentschappen	0	0	0	0	0	0
2. Intergemeentelijke samenwerkingsverbanden en soortgelijke entiteiten	0	0	0	0	0	0
3. OCMW-verenigingen	0	0	0	0	0	0
4. Andere financiële vaste activa	0	0	0	0	0	0
B. Investeren in materiële vaste activa	0	0	300.000	0	0	300.000
1. Gemeenschapsgoederen en bedrijfsmatige materiële vaste activa	0	0	0	300.000	0	300.000
a. Terreinen en gebouwen	0	0	0	0	0	0
b. Wegen en andere infrastructuur	0	0	0	300.000	0	300.000
c. Roerende goederen	0	0	0	0	0	0
d. Leasing en soortgelijke rechten	0	0	0	0	0	0
e. Erfgoed	0	0	0	0	0	0
2. Andere materiële vaste activa	0	0	0	0	0	0
a. Onroerende goederen	0	0	0	0	0	0
b. Roerende goederen	0	0	0	0	0	0
C. Investeren in immateriële vaste activa	0	0	0	0	0	0
D. Toegestane investeringssubsidies	0	0	0	0	0	0
II. ONTVANGSTEN						
A. Verkoop van financiële vaste activa	0	0	0	0	0	0
1. Extern verzelfstandigde agentschappen	0	0	0	0	0	0
2. Intergemeentelijke samenwerkingsverbanden en soortgelijke entiteiten	0	0	0	0	0	0
3. OCMW-verenigingen	0	0	0	0	0	0
4. Andere financiële vaste activa	0	0	0	0	0	0
B. Verkoop van materiële vaste activa	0	0	0	0	0	0
1. Gemeenschapsgoederen en bedrijfsmatige materiële vaste activa	0	0	0	0	0	0
a. Terreinen en gebouwen	0	0	0	0	0	0
b. Wegen en andere infrastructuur	0	0	0	0	0	0
c. Roerende goederen	0	0	0	0	0	0
d. Leasing en soortgelijke rechten	0	0	0	0	0	0
e. Erfgoed	0	0	0	0	0	0
2. Andere materiële vaste activa	0	0	0	0	0	0
a. Onroerende goederen	0	0	0	0	0	0
b. Roerende goederen	0	0	0	0	0	0
C. Verkoop van immateriële vaste activa	0	0	0	0	0	0
D. Investeringssubsidies en -schenkingen	0	0	0	0	0	0

	Reeds gerealiseerd		Nog te realiseren			Totaal
	vóór MJP	in MJP	vóór MJP	in MJP	na MJP	
I. UITGAVEN						
A. Investeren in financiële vaste activa	0	0	0	0	0	0
1. Extern verzelfstandigde agentschappen	0	0	0	0	0	0
2. Intergemeentelijke samenwerkingsverbanden en soortgelijke entiteiten	0	0	0	0	0	0
3. OCMW-verenigingen	0	0	0	0	0	0
4. Andere financiële vaste activa	0	0	0	0	0	0
B. Investeren in materiële vaste activa	0	0	300.000	0	0	300.000
1. Gemeenschapsgoederen en bedrijfsmatige materiële vaste activa	0	0	0	300.000	0	300.000
a. Terreinen en gebouwen	0	0	0	0	0	0
b. Wegen en andere infrastructuur	0	0	0	300.000	0	300.000
c. Roerende goederen	0	0	0	0	0	0
d. Leasing en soortgelijke rechten	0	0	0	0	0	0
e. Erfgoed	0	0	0	0	0	0
2. Andere materiële vaste activa	0	0	0	0	0	0
a. Onroerende goederen	0	0	0	0	0	0
b. Roerende goederen	0	0	0	0	0	0
C. Investeren in immateriële vaste activa	0	0	0	0	0	0
D. Toegestane investeringssubsidies	0	0	0	0	0	0
II. ONTVANGSTEN						
A. Verkoop van financiële vaste activa	0	0	0	0	0	0
1. Extern verzelfstandigde agentschappen	0	0	0	0	0	0
2. Intergemeentelijke samenwerkingsverbanden en soortgelijke entiteiten	0	0	0	0	0	0
3. OCMW-verenigingen	0	0	0	0	0	0
4. Andere financiële vaste activa	0	0	0	0	0	0
B. Verkoop van materiële vaste activa	0	0	0	0	0	0
1. Gemeenschapsgoederen en bedrijfsmatige materiële vaste activa	0	0	0	0	0	0
a. Terreinen en gebouwen	0	0	0	0	0	0
b. Wegen en andere infrastructuur	0	0	0	0	0	0
c. Roerende goederen	0	0	0	0	0	0
d. Leasing en soortgelijke rechten	0	0	0	0	0	0
e. Erfgoed	0	0	0	0	0	0
2. Andere materiële vaste activa	0	0	0	0	0	0
a. Onroerende goederen	0	0	0	0	0	0
b. Roerende goederen	0	0	0	0	0	0
C. Verkoop van immateriële vaste activa	0	0	0	0	0	0
D. Investeringssubsidies en -schenkingen	0	0	0	0	0	0

	Reeds gerealiseerd		Nog te realiseren		Totaal
	vóór MJP	in MJP	vóór MJP	in MJP	
I. UITGAVEN					
A. Investeren in financiële vaste activa	0	0	0	0	0
1. Extern verzelfstandigde agentschappen	0	0	0	0	0
2. Intergemeentelijke samenwerkingsverbanden en soortgelijke entiteiten	0	0	0	0	0
3. OCMW-verenigingen	0	0	0	0	0
4. Andere financiële vaste activa	0	0	0	0	0
B. Investeren in materiële vaste activa	0	0	300.000	0	300.000
1. Gemeenschapsgoederen en bedrijfsmatige materiële vaste activa	0	0	300.000	0	300.000
a. Terreinen en gebouwen	0	0	0	0	0
b. Wegen en andere infrastructuur	0	0	300.000	0	300.000
c. Roerende goederen	0	0	0	0	0
d. Leasing en soortgelijke rechten	0	0	0	0	0
e. Erfgoed	0	0	0	0	0
2. Andere materiële vaste activa	0	0	0	0	0
a. Onroerende goederen	0	0	0	0	0
b. Roerende goederen	0	0	0	0	0
C. Investeren in immateriële vaste activa	0	0	0	0	0
D. Toegestane investeringssubsidies	0	0	0	0	0
II. ONTVANGSTEN					
A. Verkoop van financiële vaste activa	0	0	0	0	0
1. Extern verzelfstandigde agentschappen	0	0	0	0	0
2. Intergemeentelijke samenwerkingsverbanden en soortgelijke entiteiten	0	0	0	0	0
3. OCMW-verenigingen	0	0	0	0	0
4. Andere financiële vaste activa	0	0	0	0	0
B. Verkoop van materiële vaste activa	0	0	0	0	0
1. Gemeenschapsgoederen en bedrijfsmatige materiële vaste activa	0	0	0	0	0
a. Terreinen en gebouwen	0	0	0	0	0
b. Wegen en andere infrastructuur	0	0	0	0	0
c. Roerende goederen	0	0	0	0	0
d. Leasing en soortgelijke rechten	0	0	0	0	0
e. Erfgoed	0	0	0	0	0
2. Andere materiële vaste activa	0	0	0	0	0
a. Onroerende goederen	0	0	0	0	0
b. Roerende goederen	0	0	0	0	0
C. Verkoop van immateriële vaste activa	0	0	0	0	0
D. Investeringssubsidies en -schenkingen	0	0	0	0	0

	Reeds gerealiseerd		Nog te realiseren			Totaal
	vóór MJP	in MJP	vóór MJP	in MJP	na MJP	
I. UITGAVEN						
A. Investeren in financiële vaste activa	0	0	0	0	0	0
1. Extern verzelfstandigde agentschappen	0	0	0	0	0	0
2. Intergemeentelijke samenwerkingsverbanden en soortgelijke entiteiten	0	0	0	0	0	0
3. OCMW-verenigingen	0	0	0	0	0	0
4. Andere financiële vaste activa	0	0	0	0	0	0
B. Investeren in materiële vaste activa	0	0	400.000	0	0	400.000
1. Gemeenschapsgoederen en bedrijfsmatige materiële vaste activa	0	0	0	400.000	0	400.000
a. Terreinen en gebouwen	0	0	0	0	0	0
b. Wegen en andere infrastructuur	0	0	0	400.000	0	400.000
c. Roerende goederen	0	0	0	0	0	0
d. Leasing en soortgelijke rechten	0	0	0	0	0	0
e. Erfgoed	0	0	0	0	0	0
2. Andere materiële vaste activa	0	0	0	0	0	0
a. Onroerende goederen	0	0	0	0	0	0
b. Roerende goederen	0	0	0	0	0	0
C. Investeren in immateriële vaste activa	0	0	0	0	0	0
D. Toegestane investeringssubsidies	0	0	0	0	0	0
II. ONTVANGSTEN						
A. Verkoop van financiële vaste activa	0	0	0	0	0	0
1. Extern verzelfstandigde agentschappen	0	0	0	0	0	0
2. Intergemeentelijke samenwerkingsverbanden en soortgelijke entiteiten	0	0	0	0	0	0
3. OCMW-verenigingen	0	0	0	0	0	0
4. Andere financiële vaste activa	0	0	0	0	0	0
B. Verkoop van materiële vaste activa	0	0	0	0	0	0
1. Gemeenschapsgoederen en bedrijfsmatige materiële vaste activa	0	0	0	0	0	0
a. Terreinen en gebouwen	0	0	0	0	0	0
b. Wegen en andere infrastructuur	0	0	0	0	0	0
c. Roerende goederen	0	0	0	0	0	0
d. Leasing en soortgelijke rechten	0	0	0	0	0	0
e. Erfgoed	0	0	0	0	0	0
2. Andere materiële vaste activa	0	0	0	0	0	0
a. Onroerende goederen	0	0	0	0	0	0
b. Roerende goederen	0	0	0	0	0	0
C. Verkoop van immateriële vaste activa	0	0	0	0	0	0
D. Investeringssubsidies en -schenkingen	0	0	0	0	0	0

	Reeds gerealiseerd		Nog te realiseren		Totaal
	vóór MJP	in MJP	vóór MJP	in MJP	
I. UITGAVEN					
A. Investeren in financiële vaste activa	0	0	0	0	0
1. Extern verzelfstandigde agentschappen	0	0	0	0	0
2. Intergemeentelijke samenwerkingsverbanden en soortgelijke entiteiten	0	0	0	0	0
3. OCMW-verenigingen	0	0	0	0	0
4. Andere financiële vaste activa	0	0	0	0	0
B. Investeren in materiële vaste activa	0	0	400.000	0	400.000
1. Gemeenschapsgoederen en bedrijfsmatige materiële vaste activa	0	0	400.000	0	400.000
a. Terreinen en gebouwen	0	0	0	0	0
b. Wegen en andere infrastructuur	0	0	400.000	0	400.000
c. Roerende goederen	0	0	0	0	0
d. Leasing en soortgelijke rechten	0	0	0	0	0
e. Erfgoed	0	0	0	0	0
2. Andere materiële vaste activa	0	0	0	0	0
a. Onroerende goederen	0	0	0	0	0
b. Roerende goederen	0	0	0	0	0
C. Investeren in immateriële vaste activa	0	0	0	0	0
D. Toegestane investeringssubsidies	0	0	0	0	0
II. ONTVANGSTEN					
A. Verkoop van financiële vaste activa	0	0	0	0	0
1. Extern verzelfstandigde agentschappen	0	0	0	0	0
2. Intergemeentelijke samenwerkingsverbanden en soortgelijke entiteiten	0	0	0	0	0
3. OCMW-verenigingen	0	0	0	0	0
4. Andere financiële vaste activa	0	0	0	0	0
B. Verkoop van materiële vaste activa	0	0	0	0	0
1. Gemeenschapsgoederen en bedrijfsmatige materiële vaste activa	0	0	0	0	0
a. Terreinen en gebouwen	0	0	0	0	0
b. Wegen en andere infrastructuur	0	0	0	0	0
c. Roerende goederen	0	0	0	0	0
d. Leasing en soortgelijke rechten	0	0	0	0	0
e. Erfgoed	0	0	0	0	0
2. Andere materiële vaste activa	0	0	0	0	0
a. Onroerende goederen	0	0	0	0	0
b. Roerende goederen	0	0	0	0	0
C. Verkoop van immateriële vaste activa	0	0	0	0	0
D. Investeringssubsidies en -schenkingen	0	0	0	0	0

	Reeds gerealiseerd		Nog te realiseren		Totaal
	vóór MJP	in MJP	vóór MJP	in MJP	
I. UITGAVEN					
A. Investeren in financiële vaste activa	0	0	0	0	0
1. Extern verzelfstandigde agentschappen	0	0	0	0	0
2. Intergemeentelijke samenwerkingsverbanden en soortgelijke entiteiten	0	0	0	0	0
3. OCMW-verenigingen	0	0	0	0	0
4. Andere financiële vaste activa	0	0	0	0	0
B. Investeren in materiële vaste activa	0	0	600.000	0	600.000
1. Gemeenschapsgoederen en bedrijfsmatige materiële vaste activa	0	0	600.000	0	600.000
a. Terreinen en gebouwen	0	0	0	0	0
b. Wegen en andere infrastructuur	0	0	600.000	0	600.000
c. Roerende goederen	0	0	0	0	0
d. Leasing en soortgelijke rechten	0	0	0	0	0
e. Erfgoed	0	0	0	0	0
2. Andere materiële vaste activa	0	0	0	0	0
a. Onroerende goederen	0	0	0	0	0
b. Roerende goederen	0	0	0	0	0
C. Investeren in immateriële vaste activa	0	0	0	0	0
D. Toegestane investeringssubsidies	0	0	0	0	0
II. ONTVANGSTEN					
A. Verkoop van financiële vaste activa	0	0	0	0	0
1. Extern verzelfstandigde agentschappen	0	0	0	0	0
2. Intergemeentelijke samenwerkingsverbanden en soortgelijke entiteiten	0	0	0	0	0
3. OCMW-verenigingen	0	0	0	0	0
4. Andere financiële vaste activa	0	0	0	0	0
B. Verkoop van materiële vaste activa	0	0	0	0	0
1. Gemeenschapsgoederen en bedrijfsmatige materiële vaste activa	0	0	0	0	0
a. Terreinen en gebouwen	0	0	0	0	0
b. Wegen en andere infrastructuur	0	0	0	0	0
c. Roerende goederen	0	0	0	0	0
d. Leasing en soortgelijke rechten	0	0	0	0	0
e. Erfgoed	0	0	0	0	0
2. Andere materiële vaste activa	0	0	0	0	0
a. Onroerende goederen	0	0	0	0	0
b. Roerende goederen	0	0	0	0	0
C. Verkoop van immateriële vaste activa	0	0	0	0	0
D. Investeringssubsidies en -schenkingen	0	0	0	0	0

	Reeds gerealiseerd		Nog te realiseren		Totaal
	vóór MJP	in MJP	vóór MJP	in MJP	
I. UITGAVEN					
A. Investeren in financiële vaste activa	0	0	0	0	0
1. Extern verzelfstandigde agentschappen	0	0	0	0	0
2. Intergemeentelijke samenwerkingsverbanden en soortgelijke entiteiten	0	0	0	0	0
3. OCMW-verenigingen	0	0	0	0	0
4. Andere financiële vaste activa	0	0	0	0	0
B. Investeren in materiële vaste activa	0	0	600.000	0	600.000
1. Gemeenschapsgoederen en bedrijfsmatige materiële vaste activa	0	0	600.000	0	600.000
a. Terreinen en gebouwen	0	0	0	0	0
b. Wegen en andere infrastructuur	0	0	600.000	0	600.000
c. Roerende goederen	0	0	0	0	0
d. Leasing en soortgelijke rechten	0	0	0	0	0
e. Erfgoed	0	0	0	0	0
2. Andere materiële vaste activa	0	0	0	0	0
a. Onroerende goederen	0	0	0	0	0
b. Roerende goederen	0	0	0	0	0
C. Investeren in immateriële vaste activa	0	0	0	0	0
D. Toegestane investeringssubsidies	0	0	0	0	0
II. ONTVANGSTEN					
A. Verkoop van financiële vaste activa	0	0	0	0	0
1. Extern verzelfstandigde agentschappen	0	0	0	0	0
2. Intergemeentelijke samenwerkingsverbanden en soortgelijke entiteiten	0	0	0	0	0
3. OCMW-verenigingen	0	0	0	0	0
4. Andere financiële vaste activa	0	0	0	0	0
B. Verkoop van materiële vaste activa	0	0	0	0	0
1. Gemeenschapsgoederen en bedrijfsmatige materiële vaste activa	0	0	0	0	0
a. Terreinen en gebouwen	0	0	0	0	0
b. Wegen en andere infrastructuur	0	0	0	0	0
c. Roerende goederen	0	0	0	0	0
d. Leasing en soortgelijke rechten	0	0	0	0	0
e. Erfgoed	0	0	0	0	0
2. Andere materiële vaste activa	0	0	0	0	0
a. Onroerende goederen	0	0	0	0	0
b. Roerende goederen	0	0	0	0	0
C. Verkoop van immateriële vaste activa	0	0	0	0	0
D. Investeringssubsidies en -schenkingen	0	0	0	0	0

	Reeds gerealiseerd		Nog te realiseren		Totaal
	vóór MJP	in MJP	vóór MJP	in MJP	
I. UITGAVEN					
A. Investeren in financiële vaste activa	0	0	0	0	0
1. Extern verzelfstandigde agentschappen	0	0	0	0	0
2. Intergemeentelijke samenwerkingsverbanden en soortgelijke entiteiten	0	0	0	0	0
3. OCMW-verenigingen	0	0	0	0	0
4. Andere financiële vaste activa	0	0	0	0	0
B. Investeren in materiële vaste activa	0	0	250.000	0	250.000
1. Gemeenschapsgoederen en bedrijfsmatige materiële vaste activa	0	0	250.000	0	250.000
a. Terreinen en gebouwen	0	0	0	0	0
b. Wegen en andere infrastructuur	0	0	250.000	0	250.000
c. Roerende goederen	0	0	0	0	0
d. Leasing en soortgelijke rechten	0	0	0	0	0
e. Erfgoed	0	0	0	0	0
2. Andere materiële vaste activa	0	0	0	0	0
a. Onroerende goederen	0	0	0	0	0
b. Roerende goederen	0	0	0	0	0
C. Investeren in immateriële vaste activa	0	0	0	0	0
D. Toegestane investeringssubsidies	0	0	0	0	0
II. ONTVANGSTEN					
A. Verkoop van financiële vaste activa	0	0	0	0	0
1. Extern verzelfstandigde agentschappen	0	0	0	0	0
2. Intergemeentelijke samenwerkingsverbanden en soortgelijke entiteiten	0	0	0	0	0
3. OCMW-verenigingen	0	0	0	0	0
4. Andere financiële vaste activa	0	0	0	0	0
B. Verkoop van materiële vaste activa	0	0	0	0	0
1. Gemeenschapsgoederen en bedrijfsmatige materiële vaste activa	0	0	0	0	0
a. Terreinen en gebouwen	0	0	0	0	0
b. Wegen en andere infrastructuur	0	0	0	0	0
c. Roerende goederen	0	0	0	0	0
d. Leasing en soortgelijke rechten	0	0	0	0	0
e. Erfgoed	0	0	0	0	0
2. Andere materiële vaste activa	0	0	0	0	0
a. Onroerende goederen	0	0	0	0	0
b. Roerende goederen	0	0	0	0	0
C. Verkoop van immateriële vaste activa	0	0	0	0	0
D. Investeringssubsidies en -schenkingen	0	0	0	0	0

	Reeds gerealiseerd		Nog te realiseren		Totaal
	vóór MJP	in MJP	vóór MJP	in MJP	
I. UITGAVEN					
A. Investeren in financiële vaste activa	0	0	0	0	0
1. Extern verzelfstandigde agentschappen	0	0	0	0	0
2. Intergemeentelijke samenwerkingsverbanden en soortgelijke entiteiten	0	0	0	0	0
3. OCMW-verenigingen	0	0	0	0	0
4. Andere financiële vaste activa	0	0	0	0	0
B. Investeren in materiële vaste activa	0	0	250.000	0	250.000
1. Gemeenschapsgoederen en bedrijfsmatige materiële vaste activa	0	0	250.000	0	250.000
a. Terreinen en gebouwen	0	0	0	0	0
b. Wegen en andere infrastructuur	0	0	250.000	0	250.000
c. Roerende goederen	0	0	0	0	0
d. Leasing en soortgelijke rechten	0	0	0	0	0
e. Erfgoed	0	0	0	0	0
2. Andere materiële vaste activa	0	0	0	0	0
a. Onroerende goederen	0	0	0	0	0
b. Roerende goederen	0	0	0	0	0
C. Investeren in immateriële vaste activa	0	0	0	0	0
D. Toegestane investeringssubsidies	0	0	0	0	0
II. ONTVANGSTEN					
A. Verkoop van financiële vaste activa	0	0	0	0	0
1. Extern verzelfstandigde agentschappen	0	0	0	0	0
2. Intergemeentelijke samenwerkingsverbanden en soortgelijke entiteiten	0	0	0	0	0
3. OCMW-verenigingen	0	0	0	0	0
4. Andere financiële vaste activa	0	0	0	0	0
B. Verkoop van materiële vaste activa	0	0	0	0	0
1. Gemeenschapsgoederen en bedrijfsmatige materiële vaste activa	0	0	0	0	0
a. Terreinen en gebouwen	0	0	0	0	0
b. Wegen en andere infrastructuur	0	0	0	0	0
c. Roerende goederen	0	0	0	0	0
d. Leasing en soortgelijke rechten	0	0	0	0	0
e. Erfgoed	0	0	0	0	0
2. Andere materiële vaste activa	0	0	0	0	0
a. Onroerende goederen	0	0	0	0	0
b. Roerende goederen	0	0	0	0	0
C. Verkoop van immateriële vaste activa	0	0	0	0	0
D. Investeringssubsidies en -schenkingen	0	0	0	0	0

	Reeds gerealiseerd		Nog te realiseren		Totaal
	vóór MJP	in MJP	vóór MJP	in MJP	
I. UITGAVEN					
A. Investeren in financiële vaste activa	0	0	0	0	0
1. Extern verzelfstandigde agentschappen	0	0	0	0	0
2. Intergemeentelijke samenwerkingsverbanden en soortgelijke entiteiten	0	0	0	0	0
3. OCMW-verenigingen	0	0	0	0	0
4. Andere financiële vaste activa	0	0	0	0	0
B. Investeren in materiële vaste activa	0	0	0	0	0
1. Gemeenschapsgoederen en bedrijfsmatige materiële vaste activa	0	0	0	0	0
a. Terreinen en gebouwen	0	0	0	0	0
b. Wegen en andere infrastructuur	0	0	0	0	0
c. Roerende goederen	0	0	0	0	0
d. Leasing en soortgelijke rechten	0	0	0	0	0
e. Erfgoed	0	0	0	0	0
2. Andere materiële vaste activa	0	0	0	0	0
a. Onroerende goederen	0	0	0	0	0
b. Roerende goederen	0	0	0	0	0
C. Investeren in immateriële vaste activa	0	0	100.000	0	100.000
D. Toegestane investeringssubsidies	0	0	0	0	0
II. ONTVANGSTEN					
A. Verkoop van financiële vaste activa	0	0	0	0	0
1. Extern verzelfstandigde agentschappen	0	0	0	0	0
2. Intergemeentelijke samenwerkingsverbanden en soortgelijke entiteiten	0	0	0	0	0
3. OCMW-verenigingen	0	0	0	0	0
4. Andere financiële vaste activa	0	0	0	0	0
B. Verkoop van materiële vaste activa	0	0	0	0	0
1. Gemeenschapsgoederen en bedrijfsmatige materiële vaste activa	0	0	0	0	0
a. Terreinen en gebouwen	0	0	0	0	0
b. Wegen en andere infrastructuur	0	0	0	0	0
c. Roerende goederen	0	0	0	0	0
d. Leasing en soortgelijke rechten	0	0	0	0	0
e. Erfgoed	0	0	0	0	0
2. Andere materiële vaste activa	0	0	0	0	0
a. Onroerende goederen	0	0	0	0	0
b. Roerende goederen	0	0	0	0	0
C. Verkoop van immateriële vaste activa	0	0	0	0	0
D. Investeringssubsidies en -schenkingen	0	0	0	0	0

	Reeds gerealiseerd		Nog te realiseren			Totaal
	vóór MJP	in MJP	vóór MJP	in MJP	na MJP	
I. UITGAVEN						
A. Investeren in financiële vaste activa	0	0	0	0	0	0
1. Extern verzelfstandigde agentschappen	0	0	0	0	0	0
2. Intergemeentelijke samenwerkingsverbanden en soortgelijke entiteiten	0	0	0	0	0	0
3. OCMW-verenigingen	0	0	0	0	0	0
4. Andere financiële vaste activa	0	0	0	0	0	0
B. Investeren in materiële vaste activa	0	0	0	0	0	0
1. Gemeenschapsgoederen en bedrijfsmatige materiële vaste activa	0	0	0	0	0	0
a. Terreinen en gebouwen	0	0	0	0	0	0
b. Wegen en andere infrastructuur	0	0	0	0	0	0
c. Roerende goederen	0	0	0	0	0	0
d. Leasing en soortgelijke rechten	0	0	0	0	0	0
e. Erfgoed	0	0	0	0	0	0
2. Andere materiële vaste activa	0	0	0	0	0	0
a. Onroerende goederen	0	0	0	0	0	0
b. Roerende goederen	0	0	0	0	0	0
C. Investeren in immateriële vaste activa	0	0	0	100.000	0	100.000
D. Toegestane investeringssubsidies	0	0	0	0	0	0
II. ONTVANGSTEN						
A. Verkoop van financiële vaste activa	0	0	0	0	0	0
1. Extern verzelfstandigde agentschappen	0	0	0	0	0	0
2. Intergemeentelijke samenwerkingsverbanden en soortgelijke entiteiten	0	0	0	0	0	0
3. OCMW-verenigingen	0	0	0	0	0	0
4. Andere financiële vaste activa	0	0	0	0	0	0
B. Verkoop van materiële vaste activa	0	0	0	0	0	0
1. Gemeenschapsgoederen en bedrijfsmatige materiële vaste activa	0	0	0	0	0	0
a. Terreinen en gebouwen	0	0	0	0	0	0
b. Wegen en andere infrastructuur	0	0	0	0	0	0
c. Roerende goederen	0	0	0	0	0	0
d. Leasing en soortgelijke rechten	0	0	0	0	0	0
e. Erfgoed	0	0	0	0	0	0
2. Andere materiële vaste activa	0	0	0	0	0	0
a. Onroerende goederen	0	0	0	0	0	0
b. Roerende goederen	0	0	0	0	0	0
C. Verkoop van immateriële vaste activa	0	0	0	0	0	0
D. Investeringssubsidies en -schenkingen	0	0	0	0	0	0

	Reeds gerealiseerd		Nog te realiseren			Totaal
	vóór MJP	in MJP	vóór MJP	in MJP	na MJP	
I. UITGAVEN						
A. Investerings in financiële vaste activa	0	0	0	0	0	0
1. Extern verzelfstandigde agentschappen	0	0	0	0	0	0
2. Intergemeentelijke samenwerkingsverbanden en soortgelijke entiteiten	0	0	0	0	0	0
3. OCMW-verenigingen	0	0	0	0	0	0
4. Andere financiële vaste activa	0	0	0	0	0	0
B. Investerings in materiële vaste activa	0	0	200.000	0	0	200.000
1. Gemeenschapsgoederen en bedrijfsmatige materiële vaste activa	0	0	0	200.000	0	200.000
a. Terreinen en gebouwen	0	0	0	0	0	0
b. Wegen en andere infrastructuur	0	0	0	200.000	0	200.000
c. Roerende goederen	0	0	0	0	0	0
d. Leasing en soortgelijke rechten	0	0	0	0	0	0
e. Erfgoed	0	0	0	0	0	0
2. Andere materiële vaste activa	0	0	0	0	0	0
a. Onroerende goederen	0	0	0	0	0	0
b. Roerende goederen	0	0	0	0	0	0
C. Investerings in immateriële vaste activa	0	0	0	0	0	0
D. Toegestane investeringssubsidies	0	0	0	0	0	0
II. ONTVANGSTEN						
A. Verkoop van financiële vaste activa	0	0	0	0	0	0
1. Extern verzelfstandigde agentschappen	0	0	0	0	0	0
2. Intergemeentelijke samenwerkingsverbanden en soortgelijke entiteiten	0	0	0	0	0	0
3. OCMW-verenigingen	0	0	0	0	0	0
4. Andere financiële vaste activa	0	0	0	0	0	0
B. Verkoop van materiële vaste activa	0	0	0	0	0	0
1. Gemeenschapsgoederen en bedrijfsmatige materiële vaste activa	0	0	0	0	0	0
a. Terreinen en gebouwen	0	0	0	0	0	0
b. Wegen en andere infrastructuur	0	0	0	0	0	0
c. Roerende goederen	0	0	0	0	0	0
d. Leasing en soortgelijke rechten	0	0	0	0	0	0
e. Erfgoed	0	0	0	0	0	0
2. Andere materiële vaste activa	0	0	0	0	0	0
a. Onroerende goederen	0	0	0	0	0	0
b. Roerende goederen	0	0	0	0	0	0
C. Verkoop van immateriële vaste activa	0	0	0	0	0	0
D. Investeringssubsidies en -schenkingen	0	0	0	0	0	0

	Reeds gerealiseerd		Nog te realiseren			Totaal
	vóór MJP	in MJP	vóór MJP	in MJP	na MJP	
I. UITGAVEN						
A. Investerings in financiële vaste activa	0	0	0	0	0	0
1. Extern verzelfstandigde agentschappen	0	0	0	0	0	0
2. Intergemeentelijke samenwerkingsverbanden en soortgelijke entiteiten	0	0	0	0	0	0
3. OCMW-verenigingen	0	0	0	0	0	0
4. Andere financiële vaste activa	0	0	0	0	0	0
B. Investerings in materiële vaste activa	0	0	0	200.000	0	200.000
1. Gemeenschapsgoederen en bedrijfsmatige materiële vaste activa	0	0	0	200.000	0	200.000
a. Terreinen en gebouwen	0	0	0	0	0	0
b. Wegen en andere infrastructuur	0	0	0	200.000	0	200.000
c. Roerende goederen	0	0	0	0	0	0
d. Leasing en soortgelijke rechten	0	0	0	0	0	0
e. Erfgoed	0	0	0	0	0	0
2. Andere materiële vaste activa	0	0	0	0	0	0
a. Onroerende goederen	0	0	0	0	0	0
b. Roerende goederen	0	0	0	0	0	0
C. Investerings in immateriële vaste activa	0	0	0	0	0	0
D. Toegestane investeringssubsidies	0	0	0	0	0	0
II. ONTVANGSTEN						
A. Verkoop van financiële vaste activa	0	0	0	0	0	0
1. Extern verzelfstandigde agentschappen	0	0	0	0	0	0
2. Intergemeentelijke samenwerkingsverbanden en soortgelijke entiteiten	0	0	0	0	0	0
3. OCMW-verenigingen	0	0	0	0	0	0
4. Andere financiële vaste activa	0	0	0	0	0	0
B. Verkoop van materiële vaste activa	0	0	0	0	0	0
1. Gemeenschapsgoederen en bedrijfsmatige materiële vaste activa	0	0	0	0	0	0
a. Terreinen en gebouwen	0	0	0	0	0	0
b. Wegen en andere infrastructuur	0	0	0	0	0	0
c. Roerende goederen	0	0	0	0	0	0
d. Leasing en soortgelijke rechten	0	0	0	0	0	0
e. Erfgoed	0	0	0	0	0	0
2. Andere materiële vaste activa	0	0	0	0	0	0
a. Onroerende goederen	0	0	0	0	0	0
b. Roerende goederen	0	0	0	0	0	0
C. Verkoop van immateriële vaste activa	0	0	0	0	0	0
D. Investeringssubsidies en -schenkingen	0	0	0	0	0	0

	Reeds gerealiseerd		Nog te realiseren			Totaal
	vóór MJP	in MJP	vóór MJP	in MJP	na MJP	
I. UITGAVEN						
A. Investeren in financiële vaste activa	0	0	0	0	0	0
1. Extern verzelfstandigde agentschappen	0	0	0	0	0	0
2. Intergemeentelijke samenwerkingsverbanden en soortgelijke entiteiten	0	0	0	0	0	0
3. OCMW-verenigingen	0	0	0	0	0	0
4. Andere financiële vaste activa	0	0	0	0	0	0
B. Investeren in materiële vaste activa	0	0	200.000	0	0	200.000
1. Gemeenschapsgoederen en bedrijfsmatige materiële vaste activa	0	0	0	200.000	0	200.000
a. Terreinen en gebouwen	0	0	0	0	0	0
b. Wegen en andere infrastructuur	0	0	0	200.000	0	200.000
c. Roerende goederen	0	0	0	0	0	0
d. Leasing en soortgelijke rechten	0	0	0	0	0	0
e. Erfgoed	0	0	0	0	0	0
2. Andere materiële vaste activa	0	0	0	0	0	0
a. Onroerende goederen	0	0	0	0	0	0
b. Roerende goederen	0	0	0	0	0	0
C. Investeren in immateriële vaste activa	0	0	0	0	0	0
D. Toegestane investeringssubsidies	0	0	0	0	0	0
II. ONTVANGSTEN						
A. Verkoop van financiële vaste activa	0	0	0	0	0	0
1. Extern verzelfstandigde agentschappen	0	0	0	0	0	0
2. Intergemeentelijke samenwerkingsverbanden en soortgelijke entiteiten	0	0	0	0	0	0
3. OCMW-verenigingen	0	0	0	0	0	0
4. Andere financiële vaste activa	0	0	0	0	0	0
B. Verkoop van materiële vaste activa	0	0	0	0	0	0
1. Gemeenschapsgoederen en bedrijfsmatige materiële vaste activa	0	0	0	0	0	0
a. Terreinen en gebouwen	0	0	0	0	0	0
b. Wegen en andere infrastructuur	0	0	0	0	0	0
c. Roerende goederen	0	0	0	0	0	0
d. Leasing en soortgelijke rechten	0	0	0	0	0	0
e. Erfgoed	0	0	0	0	0	0
2. Andere materiële vaste activa	0	0	0	0	0	0
a. Onroerende goederen	0	0	0	0	0	0
b. Roerende goederen	0	0	0	0	0	0
C. Verkoop van immateriële vaste activa	0	0	0	0	0	0
D. Investeringssubsidies en -schenkingen	0	0	0	0	0	0

	Reeds gerealiseerd		Nog te realiseren			Totaal
	vóór MJP	in MJP	vóór MJP	in MJP	na MJP	
I. UITGAVEN						
A. Investerings in financiële vaste activa	0	0	0	0	0	0
1. Extern verzelfstandigde agentschappen	0	0	0	0	0	0
2. Intergemeentelijke samenwerkingsverbanden en soortgelijke entiteiten	0	0	0	0	0	0
3. OCMW-verenigingen	0	0	0	0	0	0
4. Andere financiële vaste activa	0	0	0	0	0	0
B. Investerings in materiële vaste activa	0	0	200.000	0	0	200.000
1. Gemeenschapsgoederen en bedrijfsmatige materiële vaste activa	0	0	0	200.000	0	200.000
a. Terreinen en gebouwen	0	0	0	0	0	0
b. Wegen en andere infrastructuur	0	0	0	200.000	0	200.000
c. Roerende goederen	0	0	0	0	0	0
d. Leasing en soortgelijke rechten	0	0	0	0	0	0
e. Erfgoed	0	0	0	0	0	0
2. Andere materiële vaste activa	0	0	0	0	0	0
a. Onroerende goederen	0	0	0	0	0	0
b. Roerende goederen	0	0	0	0	0	0
C. Investerings in immateriële vaste activa	0	0	0	0	0	0
D. Toegestane investeringssubsidies	0	0	0	0	0	0
II. ONTVANGSTEN						
A. Verkoop van financiële vaste activa	0	0	0	0	0	0
1. Extern verzelfstandigde agentschappen	0	0	0	0	0	0
2. Intergemeentelijke samenwerkingsverbanden en soortgelijke entiteiten	0	0	0	0	0	0
3. OCMW-verenigingen	0	0	0	0	0	0
4. Andere financiële vaste activa	0	0	0	0	0	0
B. Verkoop van materiële vaste activa	0	0	0	0	0	0
1. Gemeenschapsgoederen en bedrijfsmatige materiële vaste activa	0	0	0	0	0	0
a. Terreinen en gebouwen	0	0	0	0	0	0
b. Wegen en andere infrastructuur	0	0	0	0	0	0
c. Roerende goederen	0	0	0	0	0	0
d. Leasing en soortgelijke rechten	0	0	0	0	0	0
e. Erfgoed	0	0	0	0	0	0
2. Andere materiële vaste activa	0	0	0	0	0	0
a. Onroerende goederen	0	0	0	0	0	0
b. Roerende goederen	0	0	0	0	0	0
C. Verkoop van immateriële vaste activa	0	0	0	0	0	0
D. Investeringssubsidies en -schenkingen	0	0	0	0	0	0

	Reeds gerealiseerd		Nog te realiseren		Totaal
	vóór MJP	in MJP	vóór MJP	in MJP	
I. UITGAVEN					
A. Investeren in financiële vaste activa	0	0	0	0	0
1. Extern verzelfstandigde agentschappen	0	0	0	0	0
2. Intergemeentelijke samenwerkingsverbanden en soortgelijke entiteiten	0	0	0	0	0
3. OCMW-verenigingen	0	0	0	0	0
4. Andere financiële vaste activa	0	0	0	0	0
B. Investeren in materiële vaste activa	0	0	1.200.000	0	1.200.000
1. Gemeenschapsgoederen en bedrijfsmatige materiële vaste activa	0	0	1.200.000	0	1.200.000
a. Terreinen en gebouwen	0	0	0	0	0
b. Wegen en andere infrastructuur	0	0	1.200.000	0	1.200.000
c. Roerende goederen	0	0	0	0	0
d. Leasing en soortgelijke rechten	0	0	0	0	0
e. Erfgoed	0	0	0	0	0
2. Andere materiële vaste activa	0	0	0	0	0
a. Onroerende goederen	0	0	0	0	0
b. Roerende goederen	0	0	0	0	0
C. Investeren in immateriële vaste activa	0	0	0	78.000	78.000
D. Toegestane investeringssubsidies	0	0	0	0	0
II. ONTVANGSTEN					
A. Verkoop van financiële vaste activa	0	0	0	0	0
1. Extern verzelfstandigde agentschappen	0	0	0	0	0
2. Intergemeentelijke samenwerkingsverbanden en soortgelijke entiteiten	0	0	0	0	0
3. OCMW-verenigingen	0	0	0	0	0
4. Andere financiële vaste activa	0	0	0	0	0
B. Verkoop van materiële vaste activa	0	0	0	0	0
1. Gemeenschapsgoederen en bedrijfsmatige materiële vaste activa	0	0	0	0	0
a. Terreinen en gebouwen	0	0	0	0	0
b. Wegen en andere infrastructuur	0	0	0	0	0
c. Roerende goederen	0	0	0	0	0
d. Leasing en soortgelijke rechten	0	0	0	0	0
e. Erfgoed	0	0	0	0	0
2. Andere materiële vaste activa	0	0	0	0	0
a. Onroerende goederen	0	0	0	0	0
b. Roerende goederen	0	0	0	0	0
C. Verkoop van immateriële vaste activa	0	0	0	0	0
D. Investeringssubsidies en -schenkingen	0	0	0	0	0

	Reeds gerealiseerd		Nog te realiseren		Totaal
	vóór MJP	in MJP	vóór MJP	in MJP	
I. UITGAVEN					
A. Investeren in financiële vaste activa	0	0	0	0	0
1. Extern verzelfstandigde agentschappen	0	0	0	0	0
2. Intergemeentelijke samenwerkingsverbanden en soortgelijke entiteiten	0	0	0	0	0
3. OCMW-verenigingen	0	0	0	0	0
4. Andere financiële vaste activa	0	0	0	0	0
B. Investeren in materiële vaste activa	0	0	200.000	0	200.000
1. Gemeenschapsgoederen en bedrijfsmatige materiële vaste activa	0	0	200.000	0	200.000
a. Terreinen en gebouwen	0	0	0	0	0
b. Wegen en andere infrastructuur	0	0	200.000	0	200.000
c. Roerende goederen	0	0	0	0	0
d. Leasing en soortgelijke rechten	0	0	0	0	0
e. Erfgoed	0	0	0	0	0
2. Andere materiële vaste activa	0	0	0	0	0
a. Onroerende goederen	0	0	0	0	0
b. Roerende goederen	0	0	0	0	0
C. Investeren in immateriële vaste activa	0	0	0	0	0
D. Toegestane investeringssubsidies	0	0	0	0	0
II. ONTVANGSTEN					
A. Verkoop van financiële vaste activa	0	0	0	0	0
1. Extern verzelfstandigde agentschappen	0	0	0	0	0
2. Intergemeentelijke samenwerkingsverbanden en soortgelijke entiteiten	0	0	0	0	0
3. OCMW-verenigingen	0	0	0	0	0
4. Andere financiële vaste activa	0	0	0	0	0
B. Verkoop van materiële vaste activa	0	0	0	0	0
1. Gemeenschapsgoederen en bedrijfsmatige materiële vaste activa	0	0	0	0	0
a. Terreinen en gebouwen	0	0	0	0	0
b. Wegen en andere infrastructuur	0	0	0	0	0
c. Roerende goederen	0	0	0	0	0
d. Leasing en soortgelijke rechten	0	0	0	0	0
e. Erfgoed	0	0	0	0	0
2. Andere materiële vaste activa	0	0	0	0	0
a. Onroerende goederen	0	0	0	0	0
b. Roerende goederen	0	0	0	0	0
C. Verkoop van immateriële vaste activa	0	0	0	0	0
D. Investeringssubsidies en -schenkingen	0	0	0	0	0

	Reeds gerealiseerd		Nog te realiseren		Totaal
	vóór MJP	in MJP	vóór MJP	in MJP	
I. UITGAVEN					
A. Investerings in financiële vaste activa	0	0	0	0	0
1. Extern verzelfstandigde agentschappen	0	0	0	0	0
2. Intergemeentelijke samenwerkingsverbanden en soortgelijke entiteiten	0	0	0	0	0
3. OCMW-verenigingen	0	0	0	0	0
4. Andere financiële vaste activa	0	0	0	0	0
B. Investerings in materiële vaste activa	0	0	0	0	0
1. Gemeenschapsgoederen en bedrijfsmatige materiële vaste activa	0	0	0	0	0
a. Terreinen en gebouwen	0	0	0	0	0
b. Wegen en andere infrastructuur	0	0	0	0	0
c. Roerende goederen	0	0	0	0	0
d. Leasing en soortgelijke rechten	0	0	0	0	0
e. Erfgoed	0	0	0	0	0
2. Andere materiële vaste activa	0	0	0	0	0
a. Onroerende goederen	0	0	0	0	0
b. Roerende goederen	0	0	0	0	0
C. Investerings in immateriële vaste activa	0	0	45.000	0	45.000
D. Toegestane investeringssubsidies	0	0	0	0	0
II. ONTVANGSTEN					
A. Verkoop van financiële vaste activa	0	0	0	0	0
1. Extern verzelfstandigde agentschappen	0	0	0	0	0
2. Intergemeentelijke samenwerkingsverbanden en soortgelijke entiteiten	0	0	0	0	0
3. OCMW-verenigingen	0	0	0	0	0
4. Andere financiële vaste activa	0	0	0	0	0
B. Verkoop van materiële vaste activa	0	0	0	0	0
1. Gemeenschapsgoederen en bedrijfsmatige materiële vaste activa	0	0	0	0	0
a. Terreinen en gebouwen	0	0	0	0	0
b. Wegen en andere infrastructuur	0	0	0	0	0
c. Roerende goederen	0	0	0	0	0
d. Leasing en soortgelijke rechten	0	0	0	0	0
e. Erfgoed	0	0	0	0	0
2. Andere materiële vaste activa	0	0	0	0	0
a. Onroerende goederen	0	0	0	0	0
b. Roerende goederen	0	0	0	0	0
C. Verkoop van immateriële vaste activa	0	0	0	0	0
D. Investeringssubsidies en -schenkingen	0	0	0	0	0

	Reeds gerealiseerd		Nog te realiseren		Totaal
	vóór MJP	in MJP	vóór MJP	in MJP	
I. UITGAVEN					
A. Investerings in financiële vaste activa	0	0	0	0	0
1. Extern verzelfstandigde agentschappen	0	0	0	0	0
2. Intergemeentelijke samenwerkingsverbanden en soortgelijke entiteiten	0	0	0	0	0
3. OCMW-verenigingen	0	0	0	0	0
4. Andere financiële vaste activa	0	0	0	0	0
B. Investerings in materiële vaste activa	0	0	0	0	0
1. Gemeenschapsgoederen en bedrijfsmatige materiële vaste activa	0	0	0	0	0
a. Terreinen en gebouwen	0	0	0	0	0
b. Wegen en andere infrastructuur	0	0	0	0	0
c. Roerende goederen	0	0	0	0	0
d. Leasing en soortgelijke rechten	0	0	0	0	0
e. Erfgoed	0	0	0	0	0
2. Andere materiële vaste activa	0	0	0	0	0
a. Onroerende goederen	0	0	0	0	0
b. Roerende goederen	0	0	0	0	0
C. Investerings in immateriële vaste activa	0	0	33.000	0	33.000
D. Toegestane investeringssubsidies	0	0	0	0	0
II. ONTVANGSTEN					
A. Verkoop van financiële vaste activa	0	0	0	0	0
1. Extern verzelfstandigde agentschappen	0	0	0	0	0
2. Intergemeentelijke samenwerkingsverbanden en soortgelijke entiteiten	0	0	0	0	0
3. OCMW-verenigingen	0	0	0	0	0
4. Andere financiële vaste activa	0	0	0	0	0
B. Verkoop van materiële vaste activa	0	0	0	0	0
1. Gemeenschapsgoederen en bedrijfsmatige materiële vaste activa	0	0	0	0	0
a. Terreinen en gebouwen	0	0	0	0	0
b. Wegen en andere infrastructuur	0	0	0	0	0
c. Roerende goederen	0	0	0	0	0
d. Leasing en soortgelijke rechten	0	0	0	0	0
e. Erfgoed	0	0	0	0	0
2. Andere materiële vaste activa	0	0	0	0	0
a. Onroerende goederen	0	0	0	0	0
b. Roerende goederen	0	0	0	0	0
C. Verkoop van immateriële vaste activa	0	0	0	0	0
D. Investeringssubsidies en -schenkingen	0	0	0	0	0

	Reeds gerealiseerd		Nog te realiseren			Totaal
	vóór MJP	in MJP	vóór MJP	in MJP	na MJP	
I. UITGAVEN						
A. Investeren in financiële vaste activa	0	0	0	0	0	0
1. Extern verzelfstandigde agentschappen	0	0	0	0	0	0
2. Intergemeentelijke samenwerkingsverbanden en soortgelijke entiteiten	0	0	0	0	0	0
3. OCMW-verenigingen	0	0	0	0	0	0
4. Andere financiële vaste activa	0	0	0	0	0	0
B. Investeren in materiële vaste activa	0	0	1.000.000	0	0	1.000.000
1. Gemeenschapsgoederen en bedrijfsmatige materiële vaste activa	0	0	0	1.000.000	0	1.000.000
a. Terreinen en gebouwen	0	0	0	0	0	0
b. Wegen en andere infrastructuur	0	0	0	1.000.000	0	1.000.000
c. Roerende goederen	0	0	0	0	0	0
d. Leasing en soortgelijke rechten	0	0	0	0	0	0
e. Erfgoed	0	0	0	0	0	0
2. Andere materiële vaste activa	0	0	0	0	0	0
a. Onroerende goederen	0	0	0	0	0	0
b. Roerende goederen	0	0	0	0	0	0
C. Investeren in immateriële vaste activa	0	0	0	0	0	0
D. Toegestane investeringssubsidies	0	0	0	0	0	0
II. ONTVANGSTEN						
A. Verkoop van financiële vaste activa	0	0	0	0	0	0
1. Extern verzelfstandigde agentschappen	0	0	0	0	0	0
2. Intergemeentelijke samenwerkingsverbanden en soortgelijke entiteiten	0	0	0	0	0	0
3. OCMW-verenigingen	0	0	0	0	0	0
4. Andere financiële vaste activa	0	0	0	0	0	0
B. Verkoop van materiële vaste activa	0	0	0	0	0	0
1. Gemeenschapsgoederen en bedrijfsmatige materiële vaste activa	0	0	0	0	0	0
a. Terreinen en gebouwen	0	0	0	0	0	0
b. Wegen en andere infrastructuur	0	0	0	0	0	0
c. Roerende goederen	0	0	0	0	0	0
d. Leasing en soortgelijke rechten	0	0	0	0	0	0
e. Erfgoed	0	0	0	0	0	0
2. Andere materiële vaste activa	0	0	0	0	0	0
a. Onroerende goederen	0	0	0	0	0	0
b. Roerende goederen	0	0	0	0	0	0
C. Verkoop van immateriële vaste activa	0	0	0	0	0	0
D. Investeringssubsidies en -schenkingen	0	0	0	0	0	0

	Reeds gerealiseerd		Nog te realiseren			Totaal
	vóór MJP	in MJP	vóór MJP	in MJP	na MJP	
I. UITGAVEN						
A. Investeren in financiële vaste activa	0	0	0	0	0	0
1. Extern verzelfstandigde agentschappen	0	0	0	0	0	0
2. Intergemeentelijke samenwerkingsverbanden en soortgelijke entiteiten	0	0	0	0	0	0
3. OCMW-verenigingen	0	0	0	0	0	0
4. Andere financiële vaste activa	0	0	0	0	0	0
B. Investeren in materiële vaste activa	0	0	600.000	0	0	600.000
1. Gemeenschapsgoederen en bedrijfsmatige materiële vaste activa	0	0	0	600.000	0	600.000
a. Terreinen en gebouwen	0	0	0	0	0	0
b. Wegen en andere infrastructuur	0	0	0	600.000	0	600.000
c. Roerende goederen	0	0	0	0	0	0
d. Leasing en soortgelijke rechten	0	0	0	0	0	0
e. Erfgoed	0	0	0	0	0	0
2. Andere materiële vaste activa	0	0	0	0	0	0
a. Onroerende goederen	0	0	0	0	0	0
b. Roerende goederen	0	0	0	0	0	0
C. Investeren in immateriële vaste activa	0	0	0	17.000	0	17.000
D. Toegestane investeringssubsidies	0	0	0	0	0	0
II. ONTVANGSTEN						
A. Verkoop van financiële vaste activa	0	0	0	0	0	0
1. Extern verzelfstandigde agentschappen	0	0	0	0	0	0
2. Intergemeentelijke samenwerkingsverbanden en soortgelijke entiteiten	0	0	0	0	0	0
3. OCMW-verenigingen	0	0	0	0	0	0
4. Andere financiële vaste activa	0	0	0	0	0	0
B. Verkoop van materiële vaste activa	0	0	0	0	0	0
1. Gemeenschapsgoederen en bedrijfsmatige materiële vaste activa	0	0	0	0	0	0
a. Terreinen en gebouwen	0	0	0	0	0	0
b. Wegen en andere infrastructuur	0	0	0	0	0	0
c. Roerende goederen	0	0	0	0	0	0
d. Leasing en soortgelijke rechten	0	0	0	0	0	0
e. Erfgoed	0	0	0	0	0	0
2. Andere materiële vaste activa	0	0	0	0	0	0
a. Onroerende goederen	0	0	0	0	0	0
b. Roerende goederen	0	0	0	0	0	0
C. Verkoop van immateriële vaste activa	0	0	0	0	0	0
D. Investeringssubsidies en -schenkingen	0	0	0	0	0	0

	Reeds gerealiseerd		Nog te realiseren			Totaal
	vóór MJP	in MJP	vóór MJP	in MJP	na MJP	
I. UITGAVEN						
A. Investeren in financiële vaste activa	0	0	0	0	0	0
1. Extern verzelfstandigde agentschappen	0	0	0	0	0	0
2. Intergemeentelijke samenwerkingsverbanden en soortgelijke entiteiten	0	0	0	0	0	0
3. OCMW-verenigingen	0	0	0	0	0	0
4. Andere financiële vaste activa	0	0	0	0	0	0
B. Investeren in materiële vaste activa	0	0	0	0	0	0
1. Gemeenschapsgoederen en bedrijfsmatige materiële vaste activa	0	0	0	0	0	0
a. Terreinen en gebouwen	0	0	0	0	0	0
b. Wegen en andere infrastructuur	0	0	0	0	0	0
c. Roerende goederen	0	0	0	0	0	0
d. Leasing en soortgelijke rechten	0	0	0	0	0	0
e. Erfgoed	0	0	0	0	0	0
2. Andere materiële vaste activa	0	0	0	0	0	0
a. Onroerende goederen	0	0	0	0	0	0
b. Roerende goederen	0	0	0	0	0	0
C. Investeren in immateriële vaste activa	0	0	0	17.000	0	17.000
D. Toegestane investeringssubsidies	0	0	0	0	0	0
II. ONTVANGSTEN						
A. Verkoop van financiële vaste activa	0	0	0	0	0	0
1. Extern verzelfstandigde agentschappen	0	0	0	0	0	0
2. Intergemeentelijke samenwerkingsverbanden en soortgelijke entiteiten	0	0	0	0	0	0
3. OCMW-verenigingen	0	0	0	0	0	0
4. Andere financiële vaste activa	0	0	0	0	0	0
B. Verkoop van materiële vaste activa	0	0	0	0	0	0
1. Gemeenschapsgoederen en bedrijfsmatige materiële vaste activa	0	0	0	0	0	0
a. Terreinen en gebouwen	0	0	0	0	0	0
b. Wegen en andere infrastructuur	0	0	0	0	0	0
c. Roerende goederen	0	0	0	0	0	0
d. Leasing en soortgelijke rechten	0	0	0	0	0	0
e. Erfgoed	0	0	0	0	0	0
2. Andere materiële vaste activa	0	0	0	0	0	0
a. Onroerende goederen	0	0	0	0	0	0
b. Roerende goederen	0	0	0	0	0	0
C. Verkoop van immateriële vaste activa	0	0	0	0	0	0
D. Investeringssubsidies en -schenkingen	0	0	0	0	0	0

	Reeds gerealiseerd		Nog te realiseren			Totaal
	vóór MJP	in MJP	vóór MJP	in MJP	na MJP	
I. UITGAVEN						
A. Investeren in financiële vaste activa	0	0	0	0	0	0
1. Extern verzelfstandigde agentschappen	0	0	0	0	0	0
2. Intergemeentelijke samenwerkingsverbanden en soortgelijke entiteiten	0	0	0	0	0	0
3. OCMW-verenigingen	0	0	0	0	0	0
4. Andere financiële vaste activa	0	0	0	0	0	0
B. Investeren in materiële vaste activa	0	0	600.000	0	0	600.000
1. Gemeenschapsgoederen en bedrijfsmatige materiële vaste activa	0	0	0	600.000	0	600.000
a. Terreinen en gebouwen	0	0	0	0	0	0
b. Wegen en andere infrastructuur	0	0	0	600.000	0	600.000
c. Roerende goederen	0	0	0	0	0	0
d. Leasing en soortgelijke rechten	0	0	0	0	0	0
e. Erfgoed	0	0	0	0	0	0
2. Andere materiële vaste activa	0	0	0	0	0	0
a. Onroerende goederen	0	0	0	0	0	0
b. Roerende goederen	0	0	0	0	0	0
C. Investeren in immateriële vaste activa	0	0	0	0	0	0
D. Toegestane investeringssubsidies	0	0	0	0	0	0
II. ONTVANGSTEN						
A. Verkoop van financiële vaste activa	0	0	0	0	0	0
1. Extern verzelfstandigde agentschappen	0	0	0	0	0	0
2. Intergemeentelijke samenwerkingsverbanden en soortgelijke entiteiten	0	0	0	0	0	0
3. OCMW-verenigingen	0	0	0	0	0	0
4. Andere financiële vaste activa	0	0	0	0	0	0
B. Verkoop van materiële vaste activa	0	0	0	0	0	0
1. Gemeenschapsgoederen en bedrijfsmatige materiële vaste activa	0	0	0	0	0	0
a. Terreinen en gebouwen	0	0	0	0	0	0
b. Wegen en andere infrastructuur	0	0	0	0	0	0
c. Roerende goederen	0	0	0	0	0	0
d. Leasing en soortgelijke rechten	0	0	0	0	0	0
e. Erfgoed	0	0	0	0	0	0
2. Andere materiële vaste activa	0	0	0	0	0	0
a. Onroerende goederen	0	0	0	0	0	0
b. Roerende goederen	0	0	0	0	0	0
C. Verkoop van immateriële vaste activa	0	0	0	0	0	0
D. Investeringssubsidies en -schenkingen	0	0	0	0	0	0

	Reeds gerealiseerd		Nog te realiseren		Totaal
	vóór MJP	in MJP	vóór MJP	in MJP	
I. UITGAVEN					
A. Investeren in financiële vaste activa	0	0	0	0	0
1. Extern verzelfstandigde agentschappen	0	0	0	0	0
2. Intergemeentelijke samenwerkingsverbanden en soortgelijke entiteiten	0	0	0	0	0
3. OCMW-verenigingen	0	0	0	0	0
4. Andere financiële vaste activa	0	0	0	0	0
B. Investeren in materiële vaste activa	0	0	0	0	0
1. Gemeenschapsgoederen en bedrijfsmatige materiële vaste activa	0	0	0	0	0
a. Terreinen en gebouwen	0	0	0	0	0
b. Wegen en andere infrastructuur	0	0	0	0	0
c. Roerende goederen	0	0	0	0	0
d. Leasing en soortgelijke rechten	0	0	0	0	0
e. Erfgoed	0	0	0	0	0
2. Andere materiële vaste activa	0	0	0	0	0
a. Onroerende goederen	0	0	0	0	0
b. Roerende goederen	0	0	0	0	0
C. Investeren in immateriële vaste activa	0	0	0	10.000	10.000
D. Toegestane investeringssubsidies	0	0	0	0	0
II. ONTVANGSTEN					
A. Verkoop van financiële vaste activa	0	0	0	0	0
1. Extern verzelfstandigde agentschappen	0	0	0	0	0
2. Intergemeentelijke samenwerkingsverbanden en soortgelijke entiteiten	0	0	0	0	0
3. OCMW-verenigingen	0	0	0	0	0
4. Andere financiële vaste activa	0	0	0	0	0
B. Verkoop van materiële vaste activa	0	0	0	0	0
1. Gemeenschapsgoederen en bedrijfsmatige materiële vaste activa	0	0	0	0	0
a. Terreinen en gebouwen	0	0	0	0	0
b. Wegen en andere infrastructuur	0	0	0	0	0
c. Roerende goederen	0	0	0	0	0
d. Leasing en soortgelijke rechten	0	0	0	0	0
e. Erfgoed	0	0	0	0	0
2. Andere materiële vaste activa	0	0	0	0	0
a. Onroerende goederen	0	0	0	0	0
b. Roerende goederen	0	0	0	0	0
C. Verkoop van immateriële vaste activa	0	0	0	0	0
D. Investeringssubsidies en -schenkingen	0	0	0	0	0

	Reeds gerealiseerd		Nog te realiseren			Totaal
	vóór MJP	in MJP	vóór MJP	in MJP	na MJP	
I. UITGAVEN						
A. Investeren in financiële vaste activa	0	0	0	0	0	0
1. Extern verzelfstandigde agentschappen	0	0	0	0	0	0
2. Intergemeentelijke samenwerkingsverbanden en soortgelijke entiteiten	0	0	0	0	0	0
3. OCMW-verenigingen	0	0	0	0	0	0
4. Andere financiële vaste activa	0	0	0	0	0	0
B. Investeren in materiële vaste activa	0	0	0	0	0	0
1. Gemeenschapsgoederen en bedrijfsmatige materiële vaste activa	0	0	0	0	0	0
a. Terreinen en gebouwen	0	0	0	0	0	0
b. Wegen en andere infrastructuur	0	0	0	0	0	0
c. Roerende goederen	0	0	0	0	0	0
d. Leasing en soortgelijke rechten	0	0	0	0	0	0
e. Erfgoed	0	0	0	0	0	0
2. Andere materiële vaste activa	0	0	0	0	0	0
a. Onroerende goederen	0	0	0	0	0	0
b. Roerende goederen	0	0	0	0	0	0
C. Investeren in immateriële vaste activa	0	0	0	10.000	0	10.000
D. Toegestane investeringssubsidies	0	0	0	0	0	0
II. ONTVANGSTEN						
A. Verkoop van financiële vaste activa	0	0	0	0	0	0
1. Extern verzelfstandigde agentschappen	0	0	0	0	0	0
2. Intergemeentelijke samenwerkingsverbanden en soortgelijke entiteiten	0	0	0	0	0	0
3. OCMW-verenigingen	0	0	0	0	0	0
4. Andere financiële vaste activa	0	0	0	0	0	0
B. Verkoop van materiële vaste activa	0	0	0	0	0	0
1. Gemeenschapsgoederen en bedrijfsmatige materiële vaste activa	0	0	0	0	0	0
a. Terreinen en gebouwen	0	0	0	0	0	0
b. Wegen en andere infrastructuur	0	0	0	0	0	0
c. Roerende goederen	0	0	0	0	0	0
d. Leasing en soortgelijke rechten	0	0	0	0	0	0
e. Erfgoed	0	0	0	0	0	0
2. Andere materiële vaste activa	0	0	0	0	0	0
a. Onroerende goederen	0	0	0	0	0	0
b. Roerende goederen	0	0	0	0	0	0
C. Verkoop van immateriële vaste activa	0	0	0	0	0	0
D. Investeringssubsidies en -schenkingen	0	0	0	0	0	0

	Reeds gerealiseerd		Nog te realiseren			Totaal
	vóór MJP	in MJP	vóór MJP	in MJP	na MJP	
I. UITGAVEN						
A. Investeren in financiële vaste activa	0	0	0	0	0	0
1. Extern verzelfstandigde agentschappen	0	0	0	0	0	0
2. Intergemeentelijke samenwerkingsverbanden en soortgelijke entiteiten	0	0	0	0	0	0
3. OCMW-verenigingen	0	0	0	0	0	0
4. Andere financiële vaste activa	0	0	0	0	0	0
B. Investeren in materiële vaste activa	0	0	28.000	0	28.000	28.000
1. Gemeenschapsgoederen en bedrijfsmatige materiële vaste activa	0	0	0	28.000	0	28.000
a. Terreinen en gebouwen	0	0	0	0	0	0
b. Wegen en andere infrastructuur	0	0	0	0	0	0
c. Roerende goederen	0	0	0	28.000	0	28.000
d. Leasing en soortgelijke rechten	0	0	0	0	0	0
e. Erfgoed	0	0	0	0	0	0
2. Andere materiële vaste activa	0	0	0	0	0	0
a. Onroerende goederen	0	0	0	0	0	0
b. Roerende goederen	0	0	0	0	0	0
C. Investeren in immateriële vaste activa	0	0	0	0	0	0
D. Toegestane investeringssubsidies	0	0	0	0	0	0
II. ONTVANGSTEN						
A. Verkoop van financiële vaste activa	0	0	0	0	0	0
1. Extern verzelfstandigde agentschappen	0	0	0	0	0	0
2. Intergemeentelijke samenwerkingsverbanden en soortgelijke entiteiten	0	0	0	0	0	0
3. OCMW-verenigingen	0	0	0	0	0	0
4. Andere financiële vaste activa	0	0	0	0	0	0
B. Verkoop van materiële vaste activa	0	0	0	0	0	0
1. Gemeenschapsgoederen en bedrijfsmatige materiële vaste activa	0	0	0	0	0	0
a. Terreinen en gebouwen	0	0	0	0	0	0
b. Wegen en andere infrastructuur	0	0	0	0	0	0
c. Roerende goederen	0	0	0	0	0	0
d. Leasing en soortgelijke rechten	0	0	0	0	0	0
e. Erfgoed	0	0	0	0	0	0
2. Andere materiële vaste activa	0	0	0	0	0	0
a. Onroerende goederen	0	0	0	0	0	0
b. Roerende goederen	0	0	0	0	0	0
C. Verkoop van immateriële vaste activa	0	0	0	0	0	0
D. Investeringssubsidies en -schenkingen	0	0	0	18.000	0	18.000

	Reeds gerealiseerd		Nog te realiseren			Totaal
	vóór MJP	in MJP	vóór MJP	in MJP	na MJP	
I. UITGAVEN						
A. Investeren in financiële vaste activa	0	0	0	0	0	0
1. Extern verzelfstandigde agentschappen	0	0	0	0	0	0
2. Intergemeentelijke samenwerkingsverbanden en soortgelijke entiteiten	0	0	0	0	0	0
3. OCMW-verenigingen	0	0	0	0	0	0
4. Andere financiële vaste activa	0	0	0	0	0	0
B. Investeren in materiële vaste activa	0	0	28.000	0	28.000	28.000
1. Gemeenschapsgoederen en bedrijfsmatige materiële vaste activa	0	0	0	28.000	0	28.000
a. Terreinen en gebouwen	0	0	0	0	0	0
b. Wegen en andere infrastructuur	0	0	0	0	0	0
c. Roerende goederen	0	0	0	28.000	0	28.000
d. Leasing en soortgelijke rechten	0	0	0	0	0	0
e. Erfgoed	0	0	0	0	0	0
2. Andere materiële vaste activa	0	0	0	0	0	0
a. Onroerende goederen	0	0	0	0	0	0
b. Roerende goederen	0	0	0	0	0	0
C. Investeren in immateriële vaste activa	0	0	0	0	0	0
D. Toegestane investeringssubsidies	0	0	0	0	0	0
II. ONTVANGSTEN						
A. Verkoop van financiële vaste activa	0	0	0	0	0	0
1. Extern verzelfstandigde agentschappen	0	0	0	0	0	0
2. Intergemeentelijke samenwerkingsverbanden en soortgelijke entiteiten	0	0	0	0	0	0
3. OCMW-verenigingen	0	0	0	0	0	0
4. Andere financiële vaste activa	0	0	0	0	0	0
B. Verkoop van materiële vaste activa	0	0	0	0	0	0
1. Gemeenschapsgoederen en bedrijfsmatige materiële vaste activa	0	0	0	0	0	0
a. Terreinen en gebouwen	0	0	0	0	0	0
b. Wegen en andere infrastructuur	0	0	0	0	0	0
c. Roerende goederen	0	0	0	0	0	0
d. Leasing en soortgelijke rechten	0	0	0	0	0	0
e. Erfgoed	0	0	0	0	0	0
2. Andere materiële vaste activa	0	0	0	0	0	0
a. Onroerende goederen	0	0	0	0	0	0
b. Roerende goederen	0	0	0	0	0	0
C. Verkoop van immateriële vaste activa	0	0	0	0	0	0
D. Investeringssubsidies en -schenkingen	0	0	0	0	0	0

	Reeds gerealiseerd		Nog te realiseren		Totaal
	vóór MJP	in MJP	vóór MJP	in MJP	
I. UITGAVEN					
A. Investeren in financiële vaste activa	0	0	0	0	0
1. Extern verzelfstandigde agentschappen	0	0	0	0	0
2. Intergemeentelijke samenwerkingsverbanden en soortgelijke entiteiten	0	0	0	0	0
3. OCMW-verenigingen	0	0	0	0	0
4. Andere financiële vaste activa	0	0	0	0	0
B. Investeren in materiële vaste activa	0	0	0	0	0
1. Gemeenschapsgoederen en bedrijfsmatige materiële vaste activa	0	0	0	0	0
a. Terreinen en gebouwen	0	0	0	0	0
b. Wegen en andere infrastructuur	0	0	0	0	0
c. Roerende goederen	0	0	0	0	0
d. Leasing en soortgelijke rechten	0	0	0	0	0
e. Erfgoed	0	0	0	0	0
2. Andere materiële vaste activa	0	0	0	0	0
a. Onroerende goederen	0	0	0	0	0
b. Roerende goederen	0	0	0	0	0
C. Investeren in immateriële vaste activa	0	0	0	0	0
D. Toegestane investeringssubsidies	0	0	0	0	0
II. ONTVANGSTEN					
A. Verkoop van financiële vaste activa	0	0	0	0	0
1. Extern verzelfstandigde agentschappen	0	0	0	0	0
2. Intergemeentelijke samenwerkingsverbanden en soortgelijke entiteiten	0	0	0	0	0
3. OCMW-verenigingen	0	0	0	0	0
4. Andere financiële vaste activa	0	0	0	0	0
B. Verkoop van materiële vaste activa	0	0	0	0	0
1. Gemeenschapsgoederen en bedrijfsmatige materiële vaste activa	0	0	0	0	0
a. Terreinen en gebouwen	0	0	0	0	0
b. Wegen en andere infrastructuur	0	0	0	0	0
c. Roerende goederen	0	0	0	0	0
d. Leasing en soortgelijke rechten	0	0	0	0	0
e. Erfgoed	0	0	0	0	0
2. Andere materiële vaste activa	0	0	0	0	0
a. Onroerende goederen	0	0	0	0	0
b. Roerende goederen	0	0	0	0	0
C. Verkoop van immateriële vaste activa	0	0	0	0	0
D. Investeringssubsidies en -schenkingen	0	0	18.000	0	18.000

	Reeds gerealiseerd		Nog te realiseren		Totaal
	vóór MJP	in MJP	vóór MJP	in MJP	
I. UITGAVEN					
A. Investeren in financiële vaste activa	0	0	0	0	0
1. Extern verzelfstandigde agentschappen	0	0	0	0	0
2. Intergemeentelijke samenwerkingsverbanden en soortgelijke entiteiten	0	0	0	0	0
3. OCMW-verenigingen	0	0	0	0	0
4. Andere financiële vaste activa	0	0	0	0	0
B. Investeren in materiële vaste activa	0	0	515.000	0	515.000
1. Gemeenschapsgoederen en bedrijfsmatige materiële vaste activa	0	0	515.000	0	515.000
a. Terreinen en gebouwen	0	0	15.000	0	15.000
b. Wegen en andere infrastructuur	0	0	500.000	0	500.000
c. Roerende goederen	0	0	0	0	0
d. Leasing en soortgelijke rechten	0	0	0	0	0
e. Erfgoed	0	0	0	0	0
2. Andere materiële vaste activa	0	0	0	0	0
a. Onroerende goederen	0	0	0	0	0
b. Roerende goederen	0	0	0	0	0
C. Investeren in immateriële vaste activa	0	0	25.000	0	25.000
D. Toegestane investeringssubsidies	0	0	0	0	0
II. ONTVANGSTEN					
A. Verkoop van financiële vaste activa	0	0	0	0	0
1. Extern verzelfstandigde agentschappen	0	0	0	0	0
2. Intergemeentelijke samenwerkingsverbanden en soortgelijke entiteiten	0	0	0	0	0
3. OCMW-verenigingen	0	0	0	0	0
4. Andere financiële vaste activa	0	0	0	0	0
B. Verkoop van materiële vaste activa	0	0	0	0	0
1. Gemeenschapsgoederen en bedrijfsmatige materiële vaste activa	0	0	0	0	0
a. Terreinen en gebouwen	0	0	0	0	0
b. Wegen en andere infrastructuur	0	0	0	0	0
c. Roerende goederen	0	0	0	0	0
d. Leasing en soortgelijke rechten	0	0	0	0	0
e. Erfgoed	0	0	0	0	0
2. Andere materiële vaste activa	0	0	0	0	0
a. Onroerende goederen	0	0	0	0	0
b. Roerende goederen	0	0	0	0	0
C. Verkoop van immateriële vaste activa	0	0	0	0	0
D. Investeringssubsidies en -schenkingen	0	0	500.000	0	500.000

	Reeds gerealiseerd		Nog te realiseren			Totaal
	vóór MJP	in MJP	vóór MJP	in MJP	na MJP	
I. UITGAVEN						
A. Investeren in financiële vaste activa	0	0	0	0	0	0
1. Extern verzelfstandigde agentschappen	0	0	0	0	0	0
2. Intergemeentelijke samenwerkingsverbanden en soortgelijke entiteiten	0	0	0	0	0	0
3. OCMW-verenigingen	0	0	0	0	0	0
4. Andere financiële vaste activa	0	0	0	0	0	0
B. Investeren in materiële vaste activa	0	0	15.000	0	0	15.000
1. Gemeenschapsgoederen en bedrijfsmatige materiële vaste activa	0	0	0	15.000	0	15.000
a. Terreinen en gebouwen	0	0	0	15.000	0	15.000
b. Wegen en andere infrastructuur	0	0	0	0	0	0
c. Roerende goederen	0	0	0	0	0	0
d. Leasing en soortgelijke rechten	0	0	0	0	0	0
e. Erfgoed	0	0	0	0	0	0
2. Andere materiële vaste activa	0	0	0	0	0	0
a. Onroerende goederen	0	0	0	0	0	0
b. Roerende goederen	0	0	0	0	0	0
C. Investeren in immateriële vaste activa	0	0	0	0	0	0
D. Toegestane investeringssubsidies	0	0	0	0	0	0
II. ONTVANGSTEN						
A. Verkoop van financiële vaste activa	0	0	0	0	0	0
1. Extern verzelfstandigde agentschappen	0	0	0	0	0	0
2. Intergemeentelijke samenwerkingsverbanden en soortgelijke entiteiten	0	0	0	0	0	0
3. OCMW-verenigingen	0	0	0	0	0	0
4. Andere financiële vaste activa	0	0	0	0	0	0
B. Verkoop van materiële vaste activa	0	0	0	0	0	0
1. Gemeenschapsgoederen en bedrijfsmatige materiële vaste activa	0	0	0	0	0	0
a. Terreinen en gebouwen	0	0	0	0	0	0
b. Wegen en andere infrastructuur	0	0	0	0	0	0
c. Roerende goederen	0	0	0	0	0	0
d. Leasing en soortgelijke rechten	0	0	0	0	0	0
e. Erfgoed	0	0	0	0	0	0
2. Andere materiële vaste activa	0	0	0	0	0	0
a. Onroerende goederen	0	0	0	0	0	0
b. Roerende goederen	0	0	0	0	0	0
C. Verkoop van immateriële vaste activa	0	0	0	0	0	0
D. Investeringssubsidies en -schenkingen	0	0	0	0	0	0

	Reeds gerealiseerd		Nog te realiseren		Totaal
	vóór MJP	in MJP	vóór MJP	in MJP	
I. UITGAVEN					
A. Investeren in financiële vaste activa	0	0	0	0	0
1. Extern verzelfstandigde agentschappen	0	0	0	0	0
2. Intergemeentelijke samenwerkingsverbanden en soortgelijke entiteiten	0	0	0	0	0
3. OCMW-verenigingen	0	0	0	0	0
4. Andere financiële vaste activa	0	0	0	0	0
B. Investeren in materiële vaste activa	0	0	300.000	0	300.000
1. Gemeenschapsgoederen en bedrijfsmatige materiële vaste activa	0	0	300.000	0	300.000
a. Terreinen en gebouwen	0	0	0	0	0
b. Wegen en andere infrastructuur	0	0	300.000	0	300.000
c. Roerende goederen	0	0	0	0	0
d. Leasing en soortgelijke rechten	0	0	0	0	0
e. Erfgoed	0	0	0	0	0
2. Andere materiële vaste activa	0	0	0	0	0
a. Onroerende goederen	0	0	0	0	0
b. Roerende goederen	0	0	0	0	0
C. Investeren in immateriële vaste activa	0	0	0	0	0
D. Toegestane investeringssubsidies	0	0	0	0	0
II. ONTVANGSTEN					
A. Verkoop van financiële vaste activa	0	0	0	0	0
1. Extern verzelfstandigde agentschappen	0	0	0	0	0
2. Intergemeentelijke samenwerkingsverbanden en soortgelijke entiteiten	0	0	0	0	0
3. OCMW-verenigingen	0	0	0	0	0
4. Andere financiële vaste activa	0	0	0	0	0
B. Verkoop van materiële vaste activa	0	0	0	0	0
1. Gemeenschapsgoederen en bedrijfsmatige materiële vaste activa	0	0	0	0	0
a. Terreinen en gebouwen	0	0	0	0	0
b. Wegen en andere infrastructuur	0	0	0	0	0
c. Roerende goederen	0	0	0	0	0
d. Leasing en soortgelijke rechten	0	0	0	0	0
e. Erfgoed	0	0	0	0	0
2. Andere materiële vaste activa	0	0	0	0	0
a. Onroerende goederen	0	0	0	0	0
b. Roerende goederen	0	0	0	0	0
C. Verkoop van immateriële vaste activa	0	0	0	0	0
D. Investeringssubsidies en -schenkingen	0	0	0	0	0

	Reeds gerealiseerd		Nog te realiseren		Totaal
	vóór MJP	in MJP	vóór MJP	in MJP	
I. UITGAVEN					
A. Investeren in financiële vaste activa	0	0	0	0	0
1. Extern verzelfstandigde agentschappen	0	0	0	0	0
2. Intergemeentelijke samenwerkingsverbanden en soortgelijke entiteiten	0	0	0	0	0
3. OCMW-verenigingen	0	0	0	0	0
4. Andere financiële vaste activa	0	0	0	0	0
B. Investeren in materiële vaste activa	0	0	200.000	0	200.000
1. Gemeenschapsgoederen en bedrijfsmatige materiële vaste activa	0	0	200.000	0	200.000
a. Terreinen en gebouwen	0	0	0	0	0
b. Wegen en andere infrastructuur	0	0	200.000	0	200.000
c. Roerende goederen	0	0	0	0	0
d. Leasing en soortgelijke rechten	0	0	0	0	0
e. Erfgoed	0	0	0	0	0
2. Andere materiële vaste activa	0	0	0	0	0
a. Onroerende goederen	0	0	0	0	0
b. Roerende goederen	0	0	0	0	0
C. Investeren in immateriële vaste activa	0	0	0	0	0
D. Toegestane investeringssubsidies	0	0	0	0	0
II. ONTVANGSTEN					
A. Verkoop van financiële vaste activa	0	0	0	0	0
1. Extern verzelfstandigde agentschappen	0	0	0	0	0
2. Intergemeentelijke samenwerkingsverbanden en soortgelijke entiteiten	0	0	0	0	0
3. OCMW-verenigingen	0	0	0	0	0
4. Andere financiële vaste activa	0	0	0	0	0
B. Verkoop van materiële vaste activa	0	0	0	0	0
1. Gemeenschapsgoederen en bedrijfsmatige materiële vaste activa	0	0	0	0	0
a. Terreinen en gebouwen	0	0	0	0	0
b. Wegen en andere infrastructuur	0	0	0	0	0
c. Roerende goederen	0	0	0	0	0
d. Leasing en soortgelijke rechten	0	0	0	0	0
e. Erfgoed	0	0	0	0	0
2. Andere materiële vaste activa	0	0	0	0	0
a. Onroerende goederen	0	0	0	0	0
b. Roerende goederen	0	0	0	0	0
C. Verkoop van immateriële vaste activa	0	0	0	0	0
D. Investeringssubsidies en -schenkingen	0	0	0	0	0

	Reeds gerealiseerd		Nog te realiseren		Totaal
	vóór MJP	in MJP	vóór MJP	in MJP	
I. UITGAVEN					
A. Investeren in financiële vaste activa	0	0	0	0	0
1. Extern verzelfstandigde agentschappen	0	0	0	0	0
2. Intergemeentelijke samenwerkingsverbanden en soortgelijke entiteiten	0	0	0	0	0
3. OCMW-verenigingen	0	0	0	0	0
4. Andere financiële vaste activa	0	0	0	0	0
B. Investeren in materiële vaste activa	0	0	0	0	0
1. Gemeenschapsgoederen en bedrijfsmatige materiële vaste activa	0	0	0	0	0
a. Terreinen en gebouwen	0	0	0	0	0
b. Wegen en andere infrastructuur	0	0	0	0	0
c. Roerende goederen	0	0	0	0	0
d. Leasing en soortgelijke rechten	0	0	0	0	0
e. Erfgoed	0	0	0	0	0
2. Andere materiële vaste activa	0	0	0	0	0
a. Onroerende goederen	0	0	0	0	0
b. Roerende goederen	0	0	0	0	0
C. Investeren in immateriële vaste activa	0	0	0	25.000	25.000
D. Toegestane investeringssubsidies	0	0	0	0	0
II. ONTVANGSTEN					
A. Verkoop van financiële vaste activa	0	0	0	0	0
1. Extern verzelfstandigde agentschappen	0	0	0	0	0
2. Intergemeentelijke samenwerkingsverbanden en soortgelijke entiteiten	0	0	0	0	0
3. OCMW-verenigingen	0	0	0	0	0
4. Andere financiële vaste activa	0	0	0	0	0
B. Verkoop van materiële vaste activa	0	0	0	0	0
1. Gemeenschapsgoederen en bedrijfsmatige materiële vaste activa	0	0	0	0	0
a. Terreinen en gebouwen	0	0	0	0	0
b. Wegen en andere infrastructuur	0	0	0	0	0
c. Roerende goederen	0	0	0	0	0
d. Leasing en soortgelijke rechten	0	0	0	0	0
e. Erfgoed	0	0	0	0	0
2. Andere materiële vaste activa	0	0	0	0	0
a. Onroerende goederen	0	0	0	0	0
b. Roerende goederen	0	0	0	0	0
C. Verkoop van immateriële vaste activa	0	0	0	0	0
D. Investeringssubsidies en -schenkingen	0	0	0	0	0

	Reeds gerealiseerd		Nog te realiseren		Totaal
	vóór MJP	in MJP	vóór MJP	in MJP	
I. UITGAVEN					
A. Investeren in financiële vaste activa	0	0	0	0	0
1. Extern verzelfstandigde agentschappen	0	0	0	0	0
2. Intergemeentelijke samenwerkingsverbanden en soortgelijke entiteiten	0	0	0	0	0
3. OCMW-verenigingen	0	0	0	0	0
4. Andere financiële vaste activa	0	0	0	0	0
B. Investeren in materiële vaste activa	0	0	0	0	0
1. Gemeenschapsgoederen en bedrijfsmatige materiële vaste activa	0	0	0	0	0
a. Terreinen en gebouwen	0	0	0	0	0
b. Wegen en andere infrastructuur	0	0	0	0	0
c. Roerende goederen	0	0	0	0	0
d. Leasing en soortgelijke rechten	0	0	0	0	0
e. Erfgoed	0	0	0	0	0
2. Andere materiële vaste activa	0	0	0	0	0
a. Onroerende goederen	0	0	0	0	0
b. Roerende goederen	0	0	0	0	0
C. Investeren in immateriële vaste activa	0	0	0	0	0
D. Toegestane investeringssubsidies	0	0	0	0	0
II. ONTVANGSTEN					
A. Verkoop van financiële vaste activa	0	0	0	0	0
1. Extern verzelfstandigde agentschappen	0	0	0	0	0
2. Intergemeentelijke samenwerkingsverbanden en soortgelijke entiteiten	0	0	0	0	0
3. OCMW-verenigingen	0	0	0	0	0
4. Andere financiële vaste activa	0	0	0	0	0
B. Verkoop van materiële vaste activa	0	0	0	0	0
1. Gemeenschapsgoederen en bedrijfsmatige materiële vaste activa	0	0	0	0	0
a. Terreinen en gebouwen	0	0	0	0	0
b. Wegen en andere infrastructuur	0	0	0	0	0
c. Roerende goederen	0	0	0	0	0
d. Leasing en soortgelijke rechten	0	0	0	0	0
e. Erfgoed	0	0	0	0	0
2. Andere materiële vaste activa	0	0	0	0	0
a. Onroerende goederen	0	0	0	0	0
b. Roerende goederen	0	0	0	0	0
C. Verkoop van immateriële vaste activa	0	0	0	0	0
D. Investeringssubsidies en -schenkingen	0	0	500.000	0	500.000

	Reeds gerealiseerd		Nog te realiseren			Totaal
	vóór MJP	in MJP	vóór MJP	in MJP	na MJP	
I. UITGAVEN						
A. Investeren in financiële vaste activa	0	0	0	0	0	0
1. Extern verzelfstandigde agentschappen	0	0	0	0	0	0
2. Intergemeentelijke samenwerkingsverbanden en soortgelijke entiteiten	0	0	0	0	0	0
3. OCMW-verenigingen	0	0	0	0	0	0
4. Andere financiële vaste activa	0	0	0	0	0	0
B. Investeren in materiële vaste activa	0	0	60.000	60.000	0	60.000
1. Gemeenschapsgoederen en bedrijfsmatige materiële vaste activa	0	0	0	60.000	0	60.000
a. Terreinen en gebouwen	0	0	0	0	0	0
b. Wegen en andere infrastructuur	0	0	0	0	0	0
c. Roerende goederen	0	0	0	60.000	0	60.000
d. Leasing en soortgelijke rechten	0	0	0	0	0	0
e. Erfgoed	0	0	0	0	0	0
2. Andere materiële vaste activa	0	0	0	0	0	0
a. Onroerende goederen	0	0	0	0	0	0
b. Roerende goederen	0	0	0	0	0	0
C. Investeren in immateriële vaste activa	0	0	0	0	0	0
D. Toegestane investeringssubsidies	0	0	0	0	0	0
II. ONTVANGSTEN						
A. Verkoop van financiële vaste activa	0	0	0	0	0	0
1. Extern verzelfstandigde agentschappen	0	0	0	0	0	0
2. Intergemeentelijke samenwerkingsverbanden en soortgelijke entiteiten	0	0	0	0	0	0
3. OCMW-verenigingen	0	0	0	0	0	0
4. Andere financiële vaste activa	0	0	0	0	0	0
B. Verkoop van materiële vaste activa	0	0	0	0	0	0
1. Gemeenschapsgoederen en bedrijfsmatige materiële vaste activa	0	0	0	0	0	0
a. Terreinen en gebouwen	0	0	0	0	0	0
b. Wegen en andere infrastructuur	0	0	0	0	0	0
c. Roerende goederen	0	0	0	0	0	0
d. Leasing en soortgelijke rechten	0	0	0	0	0	0
e. Erfgoed	0	0	0	0	0	0
2. Andere materiële vaste activa	0	0	0	0	0	0
a. Onroerende goederen	0	0	0	0	0	0
b. Roerende goederen	0	0	0	0	0	0
C. Verkoop van immateriële vaste activa	0	0	0	0	0	0
D. Investeringssubsidies en -schenkingen	0	0	0	0	0	0

	Reeds gerealiseerd		Nog te realiseren			Totaal
	vóór MJP	in MJP	vóór MJP	in MJP	na MJP	
I. UITGAVEN						
A. Investeren in financiële vaste activa	0	0	0	0	0	0
1. Extern verzelfstandigde agentschappen	0	0	0	0	0	0
2. Intergemeentelijke samenwerkingsverbanden en soortgelijke entiteiten	0	0	0	0	0	0
3. OCMW-verenigingen	0	0	0	0	0	0
4. Andere financiële vaste activa	0	0	0	0	0	0
B. Investeren in materiële vaste activa	0	0	60.000	60.000	0	60.000
1. Gemeenschapsgoederen en bedrijfsmatige materiële vaste activa	0	0	0	60.000	0	60.000
a. Terreinen en gebouwen	0	0	0	0	0	0
b. Wegen en andere infrastructuur	0	0	0	0	0	0
c. Roerende goederen	0	0	0	60.000	0	60.000
d. Leasing en soortgelijke rechten	0	0	0	0	0	0
e. Erfgoed	0	0	0	0	0	0
2. Andere materiële vaste activa	0	0	0	0	0	0
a. Onroerende goederen	0	0	0	0	0	0
b. Roerende goederen	0	0	0	0	0	0
C. Investeren in immateriële vaste activa	0	0	0	0	0	0
D. Toegestane investeringssubsidies	0	0	0	0	0	0
II. ONTVANGSTEN						
A. Verkoop van financiële vaste activa	0	0	0	0	0	0
1. Extern verzelfstandigde agentschappen	0	0	0	0	0	0
2. Intergemeentelijke samenwerkingsverbanden en soortgelijke entiteiten	0	0	0	0	0	0
3. OCMW-verenigingen	0	0	0	0	0	0
4. Andere financiële vaste activa	0	0	0	0	0	0
B. Verkoop van materiële vaste activa	0	0	0	0	0	0
1. Gemeenschapsgoederen en bedrijfsmatige materiële vaste activa	0	0	0	0	0	0
a. Terreinen en gebouwen	0	0	0	0	0	0
b. Wegen en andere infrastructuur	0	0	0	0	0	0
c. Roerende goederen	0	0	0	0	0	0
d. Leasing en soortgelijke rechten	0	0	0	0	0	0
e. Erfgoed	0	0	0	0	0	0
2. Andere materiële vaste activa	0	0	0	0	0	0
a. Onroerende goederen	0	0	0	0	0	0
b. Roerende goederen	0	0	0	0	0	0
C. Verkoop van immateriële vaste activa	0	0	0	0	0	0
D. Investeringssubsidies en -schenkingen	0	0	0	0	0	0

	Reeds gerealiseerd		Nog te realiseren			Totaal
	vóór MJP	in MJP	vóór MJP	in MJP	na MJP	
I. UITGAVEN						
A. Investerings in financiële vaste activa	0	0	0	0	0	0
1. Extern verzelfstandigde agentschappen	0	0	0	0	0	0
2. Intergemeentelijke samenwerkingsverbanden en soortgelijke entiteiten	0	0	0	0	0	0
3. OCMW-verenigingen	0	0	0	0	0	0
4. Andere financiële vaste activa	0	0	0	0	0	0
B. Investerings in materiële vaste activa	0	0	0	0	0	0
1. Gemeenschapsgoederen en bedrijfsmatige materiële vaste activa	0	0	0	0	0	0
a. Terreinen en gebouwen	0	0	0	0	0	0
b. Wegen en andere infrastructuur	0	0	0	0	0	0
c. Roerende goederen	0	0	0	0	0	0
d. Leasing en soortgelijke rechten	0	0	0	0	0	0
e. Erfgoed	0	0	0	0	0	0
2. Andere materiële vaste activa	0	0	0	0	0	0
a. Onroerende goederen	0	0	0	0	0	0
b. Roerende goederen	0	0	0	0	0	0
C. Investerings in immateriële vaste activa	0	0	0	10.400	0	10.400
D. Toegestane investeringssubsidies	0	0	0	0	0	0
II. ONTVANGSTEN						
A. Verkoop van financiële vaste activa	0	0	0	0	0	0
1. Extern verzelfstandigde agentschappen	0	0	0	0	0	0
2. Intergemeentelijke samenwerkingsverbanden en soortgelijke entiteiten	0	0	0	0	0	0
3. OCMW-verenigingen	0	0	0	0	0	0
4. Andere financiële vaste activa	0	0	0	0	0	0
B. Verkoop van materiële vaste activa	0	0	0	0	0	0
1. Gemeenschapsgoederen en bedrijfsmatige materiële vaste activa	0	0	0	0	0	0
a. Terreinen en gebouwen	0	0	0	0	0	0
b. Wegen en andere infrastructuur	0	0	0	0	0	0
c. Roerende goederen	0	0	0	0	0	0
d. Leasing en soortgelijke rechten	0	0	0	0	0	0
e. Erfgoed	0	0	0	0	0	0
2. Andere materiële vaste activa	0	0	0	0	0	0
a. Onroerende goederen	0	0	0	0	0	0
b. Roerende goederen	0	0	0	0	0	0
C. Verkoop van immateriële vaste activa	0	0	0	0	0	0
D. Investeringssubsidies en -schenkingen	0	0	0	0	0	0

	Reeds gerealiseerd		Nog te realiseren			Totaal
	vóór MJP	in MJP	vóór MJP	in MJP	na MJP	
I. UITGAVEN						
A. Investeren in financiële vaste activa	0	0	0	0	0	0
1. Extern verzelfstandigde agentschappen	0	0	0	0	0	0
2. Intergemeentelijke samenwerkingsverbanden en soortgelijke entiteiten	0	0	0	0	0	0
3. OCMW-verenigingen	0	0	0	0	0	0
4. Andere financiële vaste activa	0	0	0	0	0	0
B. Investeren in materiële vaste activa	0	0	0	0	0	0
1. Gemeenschapsgoederen en bedrijfsmatige materiële vaste activa	0	0	0	0	0	0
a. Terreinen en gebouwen	0	0	0	0	0	0
b. Wegen en andere infrastructuur	0	0	0	0	0	0
c. Roerende goederen	0	0	0	0	0	0
d. Leasing en soortgelijke rechten	0	0	0	0	0	0
e. Erfgoed	0	0	0	0	0	0
2. Andere materiële vaste activa	0	0	0	0	0	0
a. Onroerende goederen	0	0	0	0	0	0
b. Roerende goederen	0	0	0	0	0	0
C. Investeren in immateriële vaste activa	0	0	0	10.400	0	10.400
D. Toegestane investeringssubsidies	0	0	0	0	0	0
II. ONTVANGSTEN						
A. Verkoop van financiële vaste activa	0	0	0	0	0	0
1. Extern verzelfstandigde agentschappen	0	0	0	0	0	0
2. Intergemeentelijke samenwerkingsverbanden en soortgelijke entiteiten	0	0	0	0	0	0
3. OCMW-verenigingen	0	0	0	0	0	0
4. Andere financiële vaste activa	0	0	0	0	0	0
B. Verkoop van materiële vaste activa	0	0	0	0	0	0
1. Gemeenschapsgoederen en bedrijfsmatige materiële vaste activa	0	0	0	0	0	0
a. Terreinen en gebouwen	0	0	0	0	0	0
b. Wegen en andere infrastructuur	0	0	0	0	0	0
c. Roerende goederen	0	0	0	0	0	0
d. Leasing en soortgelijke rechten	0	0	0	0	0	0
e. Erfgoed	0	0	0	0	0	0
2. Andere materiële vaste activa	0	0	0	0	0	0
a. Onroerende goederen	0	0	0	0	0	0
b. Roerende goederen	0	0	0	0	0	0
C. Verkoop van immateriële vaste activa	0	0	0	0	0	0
D. Investeringssubsidies en -schenkingen	0	0	0	0	0	0

	Reeds gerealiseerd		Nog te realiseren		Totaal
	vóór MJP	in MJP	vóór MJP	in MJP	
I. UITGAVEN					
A. Investeren in financiële vaste activa	0	0	0	0	0
1. Extern verzelfstandigde agentschappen	0	0	0	0	0
2. Intergemeentelijke samenwerkingsverbanden en soortgelijke entiteiten	0	0	0	0	0
3. OCMW-verenigingen	0	0	0	0	0
4. Andere financiële vaste activa	0	0	0	0	0
B. Investeren in materiële vaste activa	0	0	0	0	0
1. Gemeenschapsgoederen en bedrijfsmatige materiële vaste activa	0	0	0	0	0
a. Terreinen en gebouwen	0	0	0	0	0
b. Wegen en andere infrastructuur	0	0	0	0	0
c. Roerende goederen	0	0	0	0	0
d. Leasing en soortgelijke rechten	0	0	0	0	0
e. Erfgoed	0	0	0	0	0
2. Andere materiële vaste activa	0	0	0	0	0
a. Onroerende goederen	0	0	0	0	0
b. Roerende goederen	0	0	0	0	0
C. Investeren in immateriële vaste activa	0	0	0	0	0
D. Toegestane investeringssubsidies	0	0	0	0	0
II. ONTVANGSTEN					
A. Verkoop van financiële vaste activa	0	0	0	0	0
1. Extern verzelfstandigde agentschappen	0	0	0	0	0
2. Intergemeentelijke samenwerkingsverbanden en soortgelijke entiteiten	0	0	0	0	0
3. OCMW-verenigingen	0	0	0	0	0
4. Andere financiële vaste activa	0	0	0	0	0
B. Verkoop van materiële vaste activa	0	11.539.906	0	0	11.539.906
1. Gemeenschapsgoederen en bedrijfsmatige materiële vaste activa	0	11.539.906	0	0	11.539.906
a. Terreinen en gebouwen	0	11.539.906	0	0	11.539.906
b. Wegen en andere infrastructuur	0	0	0	0	0
c. Roerende goederen	0	0	0	0	0
d. Leasing en soortgelijke rechten	0	0	0	0	0
e. Erfgoed	0	0	0	0	0
2. Andere materiële vaste activa	0	0	0	0	0
a. Onroerende goederen	0	0	0	0	0
b. Roerende goederen	0	0	0	0	0
C. Verkoop van immateriële vaste activa	0	0	0	0	0
D. Investeringssubsidies en -schenkingen	0	0	0	0	0

	Reeds gerealiseerd		Nog te realiseren		Totaal
	vóór MJP	in MJP	vóór MJP	in MJP	
I. UITGAVEN					
A. Investeren in financiële vaste activa	0	0	0	0	0
1. Extern verzelfstandigde agentschappen	0	0	0	0	0
2. Intergemeentelijke samenwerkingsverbanden en soortgelijke entiteiten	0	0	0	0	0
3. OCMW-verenigingen	0	0	0	0	0
4. Andere financiële vaste activa	0	0	0	0	0
B. Investeren in materiële vaste activa	0	0	0	0	0
1. Gemeenschapsgoederen en bedrijfsmatige materiële vaste activa	0	0	0	0	0
a. Terreinen en gebouwen	0	0	0	0	0
b. Wegen en andere infrastructuur	0	0	0	0	0
c. Roerende goederen	0	0	0	0	0
d. Leasing en soortgelijke rechten	0	0	0	0	0
e. Erfgoed	0	0	0	0	0
2. Andere materiële vaste activa	0	0	0	0	0
a. Onroerende goederen	0	0	0	0	0
b. Roerende goederen	0	0	0	0	0
C. Investeren in immateriële vaste activa	0	0	0	0	0
D. Toegestane investeringssubsidies	0	0	0	0	0
II. ONTVANGSTEN					
A. Verkoop van financiële vaste activa	0	0	0	0	0
1. Extern verzelfstandigde agentschappen	0	0	0	0	0
2. Intergemeentelijke samenwerkingsverbanden en soortgelijke entiteiten	0	0	0	0	0
3. OCMW-verenigingen	0	0	0	0	0
4. Andere financiële vaste activa	0	0	0	0	0
B. Verkoop van materiële vaste activa	0	11.539.906	0	0	11.539.906
1. Gemeenschapsgoederen en bedrijfsmatige materiële vaste activa	0	11.539.906	0	0	11.539.906
a. Terreinen en gebouwen	0	11.539.906	0	0	11.539.906
b. Wegen en andere infrastructuur	0	0	0	0	0
c. Roerende goederen	0	0	0	0	0
d. Leasing en soortgelijke rechten	0	0	0	0	0
e. Erfgoed	0	0	0	0	0
2. Andere materiële vaste activa	0	0	0	0	0
a. Onroerende goederen	0	0	0	0	0
b. Roerende goederen	0	0	0	0	0
C. Verkoop van immateriële vaste activa	0	0	0	0	0
D. Investeringssubsidies en -schenkingen	0	0	0	0	0

	Reeds gerealiseerd		Nog te realiseren			Totaal
	vóór MJP	in MJP	vóór MJP	in MJP	na MJP	
I. UITGAVEN						
A. Investerings in financiële vaste activa	0	0	0	0	0	0
1. Extern verzelfstandigde agentschappen	0	0	0	0	0	0
2. Intergemeentelijke samenwerkingsverbanden en soortgelijke entiteiten	0	0	0	0	0	0
3. OCMW-verenigingen	0	0	0	0	0	0
4. Andere financiële vaste activa	0	0	0	0	0	0
B. Investerings in materiële vaste activa	0	0	2.151.000	0	0	2.151.000
1. Gemeenschapsgoederen en bedrijfsmatige materiële vaste activa	0	0	2.151.000	0	0	2.151.000
a. Terreinen en gebouwen	0	0	2.151.000	0	0	2.151.000
b. Wegen en andere infrastructuur	0	0	0	0	0	0
c. Roerende goederen	0	0	0	0	0	0
d. Leasing en soortgelijke rechten	0	0	0	0	0	0
e. Erfgoed	0	0	0	0	0	0
2. Andere materiële vaste activa	0	0	0	0	0	0
a. Onroerende goederen	0	0	0	0	0	0
b. Roerende goederen	0	0	0	0	0	0
C. Investerings in immateriële vaste activa	0	0	0	0	0	0
D. Toegestane investeringssubsidies	0	0	0	0	0	0
II. ONTVANGSTEN						
A. Verkoop van financiële vaste activa	0	0	0	0	0	0
1. Extern verzelfstandigde agentschappen	0	0	0	0	0	0
2. Intergemeentelijke samenwerkingsverbanden en soortgelijke entiteiten	0	0	0	0	0	0
3. OCMW-verenigingen	0	0	0	0	0	0
4. Andere financiële vaste activa	0	0	0	0	0	0
B. Verkoop van materiële vaste activa	0	0	0	0	0	0
1. Gemeenschapsgoederen en bedrijfsmatige materiële vaste activa	0	0	0	0	0	0
a. Terreinen en gebouwen	0	0	0	0	0	0
b. Wegen en andere infrastructuur	0	0	0	0	0	0
c. Roerende goederen	0	0	0	0	0	0
d. Leasing en soortgelijke rechten	0	0	0	0	0	0
e. Erfgoed	0	0	0	0	0	0
2. Andere materiële vaste activa	0	0	0	0	0	0
a. Onroerende goederen	0	0	0	0	0	0
b. Roerende goederen	0	0	0	0	0	0
C. Verkoop van immateriële vaste activa	0	0	0	0	0	0
D. Investeringssubsidies en -schenkingen	0	0	1.328.533	0	0	1.328.533

	Reeds gerealiseerd		Nog te realiseren			Totaal
	vóór MJP	in MJP	vóór MJP	in MJP	na MJP	
I. UITGAVEN						
A. Investeren in financiële vaste activa	0	0	0	0	0	0
1. Extern verzelfstandigde agentschappen	0	0	0	0	0	0
2. Intergemeentelijke samenwerkingsverbanden en soortgelijke entiteiten	0	0	0	0	0	0
3. OCMW-verenigingen	0	0	0	0	0	0
4. Andere financiële vaste activa	0	0	0	0	0	0
B. Investeren in materiële vaste activa	0	0	2.151.000	0	0	2.151.000
1. Gemeenschapsgoederen en bedrijfsmatige materiële vaste activa	0	0	0	2.151.000	0	2.151.000
a. Terreinen en gebouwen	0	0	0	2.151.000	0	2.151.000
b. Wegen en andere infrastructuur	0	0	0	0	0	0
c. Roerende goederen	0	0	0	0	0	0
d. Leasing en soortgelijke rechten	0	0	0	0	0	0
e. Erfgoed	0	0	0	0	0	0
2. Andere materiële vaste activa	0	0	0	0	0	0
a. Onroerende goederen	0	0	0	0	0	0
b. Roerende goederen	0	0	0	0	0	0
C. Investeren in immateriële vaste activa	0	0	0	0	0	0
D. Toegestane investeringssubsidies	0	0	0	0	0	0
II. ONTVANGSTEN						
A. Verkoop van financiële vaste activa	0	0	0	0	0	0
1. Extern verzelfstandigde agentschappen	0	0	0	0	0	0
2. Intergemeentelijke samenwerkingsverbanden en soortgelijke entiteiten	0	0	0	0	0	0
3. OCMW-verenigingen	0	0	0	0	0	0
4. Andere financiële vaste activa	0	0	0	0	0	0
B. Verkoop van materiële vaste activa	0	0	0	0	0	0
1. Gemeenschapsgoederen en bedrijfsmatige materiële vaste activa	0	0	0	0	0	0
a. Terreinen en gebouwen	0	0	0	0	0	0
b. Wegen en andere infrastructuur	0	0	0	0	0	0
c. Roerende goederen	0	0	0	0	0	0
d. Leasing en soortgelijke rechten	0	0	0	0	0	0
e. Erfgoed	0	0	0	0	0	0
2. Andere materiële vaste activa	0	0	0	0	0	0
a. Onroerende goederen	0	0	0	0	0	0
b. Roerende goederen	0	0	0	0	0	0
C. Verkoop van immateriële vaste activa	0	0	0	0	0	0
D. Investeringssubsidies en -schenkingen	0	0	0	0	0	0

	Reeds gerealiseerd		Nog te realiseren			Totaal
	vóór MJP	in MJP	vóór MJP	in MJP	na MJP	
I. UITGAVEN						
A. Investeren in financiële vaste activa	0	0	0	0	0	0
1. Extern verzelfstandigde agentschappen	0	0	0	0	0	0
2. Intergemeentelijke samenwerkingsverbanden en soortgelijke entiteiten	0	0	0	0	0	0
3. OCMW-verenigingen	0	0	0	0	0	0
4. Andere financiële vaste activa	0	0	0	0	0	0
B. Investeren in materiële vaste activa	0	0	0	0	0	0
1. Gemeenschapsgoederen en bedrijfsmatige materiële vaste activa	0	0	0	0	0	0
a. Terreinen en gebouwen	0	0	0	0	0	0
b. Wegen en andere infrastructuur	0	0	0	0	0	0
c. Roerende goederen	0	0	0	0	0	0
d. Leasing en soortgelijke rechten	0	0	0	0	0	0
e. Erfgoed	0	0	0	0	0	0
2. Andere materiële vaste activa	0	0	0	0	0	0
a. Onroerende goederen	0	0	0	0	0	0
b. Roerende goederen	0	0	0	0	0	0
C. Investeren in immateriële vaste activa	0	0	0	0	0	0
D. Toegestane investeringssubsidies	0	0	0	0	0	0
II. ONTVANGSTEN						
A. Verkoop van financiële vaste activa	0	0	0	0	0	0
1. Extern verzelfstandigde agentschappen	0	0	0	0	0	0
2. Intergemeentelijke samenwerkingsverbanden en soortgelijke entiteiten	0	0	0	0	0	0
3. OCMW-verenigingen	0	0	0	0	0	0
4. Andere financiële vaste activa	0	0	0	0	0	0
B. Verkoop van materiële vaste activa	0	0	0	0	0	0
1. Gemeenschapsgoederen en bedrijfsmatige materiële vaste activa	0	0	0	0	0	0
a. Terreinen en gebouwen	0	0	0	0	0	0
b. Wegen en andere infrastructuur	0	0	0	0	0	0
c. Roerende goederen	0	0	0	0	0	0
d. Leasing en soortgelijke rechten	0	0	0	0	0	0
e. Erfgoed	0	0	0	0	0	0
2. Andere materiële vaste activa	0	0	0	0	0	0
a. Onroerende goederen	0	0	0	0	0	0
b. Roerende goederen	0	0	0	0	0	0
C. Verkoop van immateriële vaste activa	0	0	0	0	0	0
D. Investeringssubsidies en -schenkingen	0	0	1.328.533	0	1.328.533	1.328.533

RONSE
Grote Markt 12
KBO: 0207460432

RONSE
Oscar Delghuststraat 62
KBO: 0212165922

NIS-code 45041

Algemeen Directeur : Linda Vandekerkhove
Financieel Directeur : Jurgen Soetens

T4 : Evolutie van de financiële schulden

Jaarrekening

Afdrukdatum : 15/06/2021
Volgnummer Budgettaire boekhouding : 183034
Volgnummer Algemene boekhouding : 29495

Schema T4: Evolutie van de financiële schulden

Geconsolideerd

Financiële schulden op 31 december	Rek 2020	Mjp 2021	Mjp 2022	Mjp 2023	Mjp 2024	Mjp 2025
A. Financiële schulden op lange termijn	24.343.777	27.315.289	26.249.269	26.830.140	26.740.793	24.016.059
1. Financiële schulden op 1 januari	15.911.080	24.343.777	27.315.289	26.249.269	26.830.140	26.740.793
2. Nieuwe leningen	11.046.302	5.500.000	1.600.000	3.400.000	2.800.000	0
3. Aflossingen	0	0	0	0	0	0
4. Overboekingen	-2.613.605	-2.618.937	-2.666.020	-2.819.129	-2.889.348	-2.724.734
5. Andere mutaties	0	90.449	0	0	0	0
B. Financiële schulden op lange termijn die binnen het jaar vervallen	2.458.077	2.618.937	2.666.020	2.819.129	2.889.348	2.724.734
1. Financiële schulden op 1 januari	2.009.307	2.458.077	2.618.937	2.666.020	2.819.129	2.889.348
2. Aflossingen	-2.164.835	-2.367.628	-2.618.937	-2.666.020	-2.819.129	-2.889.348
3. Overboekingen	2.613.605	2.618.937	2.666.020	2.819.129	2.889.348	2.724.734
4. Andere mutaties	0	-90.449	0	0	0	0
C. Financiële schulden op korte termijn	10.000.000	0	0	0	0	0
Totaal financiële schulden	36.801.854	29.934.226	28.915.289	29.649.269	29.630.140	26.740.793

RONSE
Grote Markt 12
KBO: 0207460432

RONSE
Oscar Delghuststraat 62
KBO: 0212165922

NIS-code 45041

Algemeen Directeur : Linda Vandekerkhove
Financieel Directeur : Jurgen Soetens

T5 : Toelichting bij de balans

Jaarrekening

Afdrukdatum : 15/06/2021
Volgnummer Budgettaire boekhouding : 183034
Volgnummer Algemene boekhouding : 29495

Mutatiestaat van de vaste activa	Boekwaarde op 1/1	Aankopen	Verkopen	Overboeking	Herwaardering	Afschrijving en waardevermindering	Andere mutaties	Boekwaarde op 31/12
A. Financiële vaste activa	39.171.377	1.341.900	111.825	0	524.142	0	0	40.925.595
1. Extern verzelstandige agentschappen	0	0	0	0	0	0	0	0
2. Intergemeentelijke samenwerkingsverbanden en soortge	39.108.795	1.341.900	111.825	0	524.142	0	0	40.863.013
3. OCMW-verenigingen	0	0	0	0	0	0	0	0
4. Andere financiële vaste activa	62.582	0	0	0	0	0	0	62.582
B. Materiële vaste activa	101.599.015	6.472.252	11.644.041	0	0	2.911.912	-2.169.267	91.346.047
1. Gemeenschapsgoederen	82.665.418	6.472.252	104.134	0	0	2.981.720	-3.353.214	82.698.602
a. Terreinen en gebouwen	47.924.198	485.540	104.134	0	0	1.647.283	0	46.658.320
b. Wegen en andere infrastructuur	33.508.916	2.681.503	0	0	0	542.794	-3.353.214	32.294.411
c. Installaties, machines en uitrusting	689.247	1.069.515	0	0	0	442.647	0	1.316.116
d. Meubilair, kantooruitrusting en rollend materieel	537.087	189.392	0	0	0	193.646	0	532.833
e. Leasing en soortgelijke rechten	0	2.046.302	0	0	0	155.350	0	1.890.952
f. Erfgoed	5.970	0	0	0	0	0	0	5.970
2. Bedrijfsmatige materiële vaste activa	18.933.597	0	11.539.906	0	0	-69.808	1.183.946	8.647.445
a. Terreinen en gebouwen	18.916.294	0	11.539.906	0	0	-73.268	1.183.946	8.633.603
b. Installaties, machines en uitrusting	17.303	0	0	0	0	3.461	0	13.842
c. Meubilair, kantooruitrusting en rollend materieel	0	0	0	0	0	0	0	0
d. Leasing en soortgelijke rechten	0	0	0	0	0	0	0	0
3. Andere materiële vaste activa	0	0	0	0	0	0	0	0
a. Terreinen en gebouwen	0	0	0	0	0	0	0	0
b. Roerende goederen	0	0	0	0	0	0	0	0
C. Immateriële vaste activa	1.056.928	205.410	0	0	0	-187.139	-1.062.273	387.204

Mutatiestaat van het nettoactief		Boekwaarde op	Toevoeging	Verrekening	Andere mutaties	Boekwaarde op
	1/1					31/12
A. Kapitaalssubsidies en schenkingen						
STAD RONSE	7.693.403	785.289	413.029	0	8.065.662	
OCMW RONSE	4.439.406	0	242.139	0	4.197.266	
Totaal	12.132.808	785.289	655.168	0	12.262.929	
B. Gecumuleerd overschot of tekort						
	Boekwaarde op	Overschot of	Tussenkomst	Andere mutaties	Boekwaarde op	
	1/1	tekort van het	gemeente aan		31/12	
STAD RONSE	6.095.941	boekjaar	OCMW	0	11.261.127	
OCMW RONSE	-4.831.775	7.343.955	-2.178.769	0	-6.470.292	
Totaal	1.264.166	-3.817.286	2.178.769	0	4.790.835	
C. Herwaarderingsreserves						
	Boekwaarde op	Toevoeging	Terugneming	Andere mutaties	Boekwaarde op	
	1/1				31/12	
STAD RONSE	11.810.699	524.142	0	0	12.334.841	
OCMW RONSE	0	0	0	0	0	
Totaal	11.810.699	524.142	0	0	12.334.841	
D. Overig nettoactief						
	Boekwaarde op	Wijziging kapitaal	Andere mutaties	Andere mutaties	Boekwaarde op	
	1/1				31/12	
STAD RONSE	91.261.469	0	0	0	91.261.469	
OCMW RONSE	529.359	0	0	0	529.359	
Totaal	91.790.828	0	0	0	91.790.828	
Totaal nettoactief						
	Boekwaarde op			Andere mutaties	Boekwaarde op	
	1/1				31/12	
STAD RONSE	116.861.511			6.061.589	122.923.100	
OCMW RONSE	136.990			-1.880.657	-1.743.667	
Totaal	116.998.501	0	0	4.180.932	121.179.433	

Financiële risico's

Ingevolge het decreet lokaal bestuur is de opsomming van de financiële risico's voor een lokaal bestuur een verplichte bijlage bij de jaarrekening.

De financiële risico's hebben 2 dimensies : enerzijds de kans dat ze voorkomen en anderzijds de impact op de organisatie en het financiële kader.

Er kunnen tal van risico's in kaart worden gebracht maar hierna worden vijf risico's beschreven waarvan de impact op de organisatie en het financiële beleidskader groot kan zijn en die rechtstreeks verband houden met de realiteit van de stad en het OCMW Ronse.

Deze die hierna worden opgesomd zijn niet gewijzigd t.o.v. de opmaak ervan bij de aanpassing nr. 1 van het meerjarenplan 2020-2025.

Risico 1 : Ontvangsten uit de aanvullende personenbelasting

De ontvangsten uit de aanvullende personenbelasting zijn voor de stad Ronse vrij stabiel en aanzienlijk.

Ingevolge het uitgewerkte voorschottensysteem kunnen de thesauriestromen vanwege de federale overheid naar de lokale overheid ook als stabiel worden omschreven.

Het grootste risico in deze bestaat er in dat de federale overheid vrijstellingsmaatregelen neemt die een impact hebben op de opbrengsten voor de lokale overheden. Cfr. Taxshift.

Voor de stad Ronse genereerde de taxshift inmiddels een geraamde minderinkomst van 604.531,90 euro.

In deze meerjarenplanning nr. 1 2020-2025 werden de cijfers overgenomen die in de aangepaste ramingen van 29 oktober 2020 en 18 november 2020 van de FOD Financiën werden meegegeven.

Risico 2 : Pensioenbijdrage statutaire ambtenaren en responsabiliseringsbijdrage

De responsabiliseringsbijdrage is verschuldigd voor de provinciale en lokale besturen waarvan de pensioenlast voor hun gewezen vast benoemde personeelsleden meer bedraagt dan de wettelijke basispensioenbijdragen die zij voor dat jaar betalen.

In de ramingen die we ontvingen vanwege de federale pensioendienst worden de stad, het OCMW en de Openbare Vereniging Ronse geresponsabiliseerd in deze meerjarencyclus.

De Vlaamse overheid besliste in haar regeerakkoord om tussen te komen in de helft van deze responsabiliseringsbijdragen. Deze tussenkomsten werden eveneens opgenomen.

De evolutie van deze responsabiliseringsbijdrage en de mogelijke stijging van de patronale pensioenbijdragen dienen stipt te worden opgevolgd gelet op de grote financiële impact bij de minste wijziging er van.

Risico 3 : Betwistingen en rechtszaken

De decreetgever vermeldde in de recente omzendbrief betreffende de opmaak van het meerjarenplan 2020-2025 expliciet dit risico.

Het verdient dan ook aanbeveling de lopende zaak te vermelden vanwege het Auroraziekenhuis AV tegen de stad en het OCMW Ronse inzake vermeende aanrekening van responsabiliseringsbijdragen.

Advocatenkantoor Callens werd aangesteld om de belangen van stad en OCMW te verdedigen.

In deze zaak sprak de rechtbank van eerste aanleg een vonnis uit op 21 april 2020 in het voordeel van stad en het OCMW Ronse. Auroraziekenhuis AV ging inmiddels in hoger beroep.

Risico 4 : Financiële linken met partnerbesturen

De stad en het OCMW Ronse besteden heel wat financiële middelen aan haar partnerbesturen of verbonden entiteiten. De evolutie van het beleid van deze verbonden entiteiten kan ook een grote impact hebben op de financiële gezondheid van de moederbesturen.

Het maken van duidelijke afspraken inzake personeelskader, werkingskosten, acceptabele groeivoeten, wijze van financiering en het omgaan met eventuele reserves is dan ook noodzakelijk.

Best worden deze verankerd in beheersovereenkomsten.

Een mogelijks grote financiële impact voor de stad kan ontstaan ingevolge de steeds wijzigende BTW-problematiek binnen de autonome gemeentebedrijven. Een stipte opvolging hiervan en jaarlijkse controle door een bedrijfsrevisor dienen hier de risico's te beperken.

Risico 5 : Beleid inzake wanbetalers

Steeds meer besturen krijgen te maken met wanbetalers en dit niet alleen inzake fiscale vorderingen maar ook inzake niet fiscale vorderingen.

Teneinde de financiële organisatie (die instaat voor deze invordering) tegen het licht te houden werd in 2018 een audit georganiseerd die het invorderingsbeleid van de stad en het OCMW heeft doorgelicht.

Er wordt dagdagelijks aan de slag gegaan met de aanbevelingen uit deze audit maar een stipte opvolging hiervan blijkt noodzakelijk gelet op de grote impact hiervan op de financiële gezondheid van de stad en het OCMW.

Verwijzing naar plaats waar documentatie beschikbaar is

<https://www.ronse.be/nl/meerjarenplan>

Waarderingsregels

WAARDERINGSREGELS

Waarderingsregels helpen om de financiële rapportering beter te begrijpen. Ze geven een beeld van de belangrijkste waarderingsprincipes toegepast in de boekhouding van de organisatie. Ze gaan ervan uit dat het bestuur zijn activiteiten zal voortzetten, en zijn van het ene boekjaar op het andere identiek tenzij ze niet langer aanleiding geven tot een *waar en getrouw beeld*. In dat geval zal het bestuur de waarderingsregels aanpassen. Elk jaar opnieuw worden de waarderingsregels *consequent* en volledig *onafhankelijk van het resultaat* van het boekjaar toegepast.



ALGEMENE PRINCIPES

INVESTERING OF EXPLOITATIE

Alle vermogensbestanddelen worden uitgedrukt en gewaardeerd aan hun gebruikswaarde. De gebruikswaarde van een activum stemt overeen met de toekomstige economische voordelen of het dienstverleningspotentieel dat het activum voor het bestuur zal opleveren.

Alle vermogensbestanddelen worden afzonderlijk gewaardeerd en voor dat bedrag in de balans opgenomen, na aftrek van de desbetreffende afschrijvingen en waardeverminderingen.

In afwijking op deze regel opteert het bestuur ervoor om het meubilair, de kantooruitrusting, het klein materieel, alsook de grond- en hulpstoffen die bestendig worden hernieuwd en waarvan de aanschaffingswaarde te verwaarlozen is in verhouding tot het balanstotaal, in de boekhouding op te nemen voor een vast bedrag. De prijs voor de hernieuwing van deze bestanddelen komt ten laste van het exploitatieresultaat.

In aansluiting op voorgaande opteert het bestuur ervoor om individuele roerende verrichtingen van minder dan € 5.500 die geen deel uitmaken van een ruimer 'project', niet als investering te beschouwen, maar op te nemen in het exploitatieresultaat. Voor verrichtingen met betrekking tot onroerende goederen wordt dit bedrag verhoogd naar € 8.500.

AANSCHAFFINGSWAARDE

Het bestuur hanteert als algemene regel dat elk actiefbestanddeel gewaardeerd wordt tegen aanschaffingswaarde en neemt voor dat bedrag de bestanddelen op in de balans, onder aftrek van de gecumuleerde afschrijvingen en waardeverminderingen. In sommige gevallen kan het actief ook worden geherwaardeerd. Op deze algemene regel zijn hieronder afwijkingen bepaald.

Met de aanschaffingswaarde wordt bedoeld de aanschaffingsprijs (aankoopprijs + bijkomende kosten), de ruilwaarde, de vervaardigingsprijs (aanschaffingsprijs grondstoffen, ... + rechtstreekse productiekosten), de schenkingswaarde (marktwaarde van de goederen op het moment van de schenking of datum van het openvallen van de nalatenschap + belastingen en kosten) of de inbrengwaarde.

AFSCHRIJVINGEN EN WAARDEVERMINDERINGEN

Afschrijvingen drukken de slijtage uit van het actief met een beperkte gebruiksduur. Het afschrijvingsbedrag wordt per financieel boekjaar bepaald door het verschil tussen de boekhoudkundige waarde en de restwaarde te delen door de resterende gebruiksduur, uitgedrukt in jaren. Ten minste aan het einde van elk financieel boekjaar wordt de restwaarde en de gebruiksduur van de activa opnieuw geëvalueerd. *Het bestuur opteert ervoor de initiële afschrijvingsduur voor de diverse categorieën van activa te bepalen zoals opgenomen in bijgevoegde tabel.*

Het bestuur boekt waardeverminderingen op de aanschaffingswaarde van actiefbestanddelen om rekening te houden met (al dan niet als definitief aan te merken) ontwaardingen van activa bij de afsluiting van het boekjaar. Waardeverminderingen zijn correcties op de aanschaffingswaarde die niet voortvloeien uit hun *waarschijnlijke* nuttigheids- of gebruiksduur (bv. naar aanleiding van een schadegeval). Dit houdt in dat waardeverminderingen zowel mogelijk zijn voor activa met een beperkte (gebouwen) als een onbeperkte levensduur (gronden). Waardeverminderingen blijven niet behouden als de boekhoudkundige waarde van het activum daardoor op het einde van het boekjaar lager is dan de gebruikswaarde. In dat geval worden de waardeverminderingen teruggenomen.

HERWAARDERINGEN

Sommige activa kunnen worden geherwaardeerd om hun boekwaarde in overeenstemming te brengen met een marktwaarde. Herwaardering is enkel toegestaan voor de financiële vaste activa en overige materiële vaste activa. Bij de herwaardering van een actief wordt de volledige categorie waartoe dat actief behoort, geherwaardeerd. De overige materiële vaste activa met beperkte gebruiksduur worden op basis van deze geherwaardeerde waarde afgeschreven.



AFWIJKINGEN EN SPECIFIEKE WAARDERINGSREGELS

GELDBELEGGINGEN EN LIQUIDE MIDDELEN

Het bestuur waardeert de liquide middelen en de geldbeleggingen, tegen de nominale waarde. De aandelen en vastrentende effecten worden bij verwerving geboekt en gewaardeerd tegen de aanschaffingswaarde.

Het bestuur past op de liquide middelen en geldbeleggingen waardeverminderingen toe als blijkt dat de realisatiewaarde op de datum van de jaarafsluiting lager is dan de aanschaffingswaarde. Er zullen bovendien aanvullende waardeverminderingen geboekt worden om rekening te houden met de evolutie van hun realisatie- of marktwaarde of met de risico's die inherent zijn aan de aard van de producten in kwestie of van de uitgevoerde activiteit.

VORDERINGEN OP KORTE TERMIJN

Vorderingen worden in de balans weergegeven tegen de nominale waarde. In geval er onzekerheid bestaat over de invorderbaarheid van bepaalde vorderingen, worden deze overgeboekt naar dubieuze debiteuren. *Op de dubieuze debiteuren worden waardeverminderingen geboekt in functie van de ouderdom van de vordering, zijnde:*

<i>Ouder dan 2 jaar - jonger dan 3jaar:</i>	<i>10%</i>
<i>Ouder dan 3 jaar - jonger dan 5 jaar:</i>	<i>40%</i>
<i>Ouder dan 5 jaar</i>	<i>60%</i>

Het bestuur opteert ervoor om ook waardeverminderingen toe te passen als hun realisatiewaarde op de datum van de jaarafsluiting lager is dan hun boekhoudkundige waarde.

VOORRADEN

De voorraden die het bestuur heeft verworven naar aanleiding van een ruiltransacties, waardeert ze tegen de aanschaffingswaarde of de marktwaarde op de balansdatum als die lager is. De waardering tegen een lagere marktwaarde, zal niet worden behouden als de marktwaarde achteraf hoger is dan de lagere waarde waartegen de voorraad werd gewaardeerd.

De voorraden die verworven zijn door niet-ruiltransacties, worden gewaardeerd tegen de marktwaarde op de datum van de verwerving. Deze zullen echter niet worden gewaardeerd indien ze gratis of tegen een symbolische prijs worden verdeeld of verbruikt worden in het productieproces van goederen die gratis of tegen een symbolische prijs worden verdeeld.

Het bestuur opteert ervoor om initieel geen voorraden uit te drukken. In afwijking zal geopteerd worden voor de FIFO-waardering (waardering voorraden aan de 'recentste' aankooprijzen).

FINANCIËEL VASTE ACTIVA

Belangen of aandelen in rechtspersonen worden in de boekhouding opgenomen tegen hun aanschaffingswaarde. De aanschaffingswaarde van belangen of aandelen, ontvangen als vergoeding voor inbrengen die niet bestaan in contanten of die voortkomen uit de omzetting van vorderingen, stemt

overeen met de conventionele waarde van de ingebrachte goederen en waarden of van de omgezette vorderingen. Als de conventionele waarde echter lager is dan de marktwaarde van de ingebrachte goederen en waarden of van de omgezette vorderingen, wordt de aanschaffingswaarde geherwaardeerd tot de hogere marktwaarde.

Er worden waardeverminderingen toegepast op de belangen en de aandelen die onder de financiële vaste activa zijn opgenomen in geval van duurzame minderwaarde of ontwaarding, verantwoord door de toestand, de rentabiliteit of de vooruitzichten van de entiteit waarin de belangen of de aandelen worden aangehouden. Het bestuur zal ook op de vorderingen, inclusief de vastrentende effecten, die in de financiële vaste activa zijn opgenomen waardeverminderingen toepassen als er voor het geheel of een gedeelte van de vordering onzekerheid bestaat over de betaling ervan op de vervaldag.

MATERIËLE VASTE ACTIVA

De materiële vaste activa worden onderverdeeld in 3 categorieën. De **gemeenschapsgoederen** zijn de roerende en onroerende activa die worden aangewend binnen het 'maatschappelijk doel' van de organisatie, los van enige bedrijfseconomische activiteit. De **bedrijfsmatige activa** worden aangewend binnen een bedrijfsmatige context, dat betekent waar een bepaald rendement of zekere productiviteit kan worden gekoppeld aan de aangewende activa. De diensten verbonden aan deze activa worden aangeboden aan concurrentiële tarieven, die beogen zoveel als mogelijk de kosten verbonden aan deze diensten te dekken. De **overige activa** worden voor geen van vorige doeleinden aangewend, maar worden aangehouden als '(on)roerende reserve'. Deze activa zijn niet nuttig bij het functioneren van het bestuur, en kunnen mogelijks in de toekomst worden gerealiseerd ter financiering van andere investeringen.

Tot het **erfgoed** behoren de activa met historische, artistieke, wetenschappelijke, ... waarde. Erfgoed zal in veel gevallen weinig economische voordelen opleveren of weinig dienstenpotentieel inhouden. Deze hebben dus in principe geen gebruikswaarde. Daarom zal op de aanschafwaarde van deze activa een waardevermindering worden toegepast om de boekhoudkundige waarde terug te brengen tot € 1. Indien het actief dat behoort tot erfgoed wordt ingezet voor de uitvoering van het 'maatschappelijk doel' (bv. dienst toerisme in belfort), kan dat actief tóch een gebruikswaarde hebben. Dat actief wordt dan niet afgeschreven maar de waarde kan worden aangepast door het uitdrukken van waardeverminderingen.

Overige zakelijke rechten op onroerende goederen betreft de andere zakelijke rechten die het bestuur bezit op een onroerend goed als de vergoedingen bij aanvang van het contract werden vooruitbetaald (geactiveerde eenmalige vergoeding). Deze activa worden afgeschreven over de looptijd van de overeenkomst, tenzij de economische gebruiksduur van het actief waarop het zakelijk recht betrekking heeft, korter is.

De **gebruiksrechten voor materiële vaste activa** waarover het bestuur beschikt op grond van **leasing of gelijkaardige overeenkomsten** (bv. erfpacht) worden onder de activa opgenomen voor het gedeelte van de volgens de overeenkomst te storten termijnen, dat strekt tot de wedersamenstelling van de kapitaalwaarde van het goed waarop de overeenkomst betrekking heeft. De overeenkomstige schuld aan de passiefzijde waardeert het bestuur ieder jaar ten bedrage van het gedeelte van de in de volgende boekjaren te storten termijnen, dat strekt tot de wedersamenstelling van de kapitaalwaarde van het goed waarop de overeenkomst betrekking heeft. De duur van de afschrijvingsperiode wordt geregeld door IAS17 en IPSAS13: indien het *redelijk zeker* is dat het geleasede actief overgenomen wordt bij het verstrijken van de leaseperiode (lichten van de aankoopoptie), zal het actief worden afgeschreven over de normale gebruiksduur van soortgelijke activa (die in volle eigendom zijn). Indien het *niet redelijk zeker* is dat het actief wordt overgenomen bij het verstrijken van de leaseperiode (aankoopoptie wordt niet gelicht), wordt het actief afgeschreven over de leaseperiode, tenzij de (economische) gebruiksduur korter is.

IMMATERIËLE VASTE ACTIVA

De immateriële vaste activa worden gewaardeerd aan aanschafwaarde, tenzij deze niet verworven zijn van derden. In dat geval worden ze gewaardeerd tegen de vervaardigingsprijs, als die niet hoger is dan een voorzichtige raming van de gebruikswaarde of van het toekomstige rendement of nut voor het bestuur van die vaste activa.

VORDERINGEN OP LANGE TERMIJN

Vorderingen worden in de balans weergegeven tegen de nominale waarde. Indien de inning van deze vorderingen twijfelachtig is, worden deze overgeboekt naar de post dubieuze debiteuren. Op dubieuze debiteuren worden correctie geboekt aan de hand van waardeverminderingen, om aan te duiden welk bedrag waarschijnlijk nog zal geïnd worden.

SCHULDEN

De schulden worden gewaardeerd tegen de nominale waarde.

NETTO-ACTIEF

De **ontvangen investeringssubsidies en schenkingen** worden geleidelijk in resultaat genomen (verrekend) volgens hetzelfde ritme als de afschrijvingen of de waardeverminderingen op de vaste activa waarvoor deze werden verkregen. Zolang een investering in uitvoering is en dus nog niet wordt afgeschreven, wordt de verkregen investeringssubsidie nog niet verrekend.

De **voorzieningen** worden stelselmatig gevormd voor bestaande verplichtingen die zeker zijn op balansdatum en waarvan de omvang betrouwbaar kan worden bepaald. Ze worden niet gevormd voor 'waarschijnlijke' verplichtingen en worden niet gehandhaafd als ze op het einde van het financieel

boekjaar hoger zijn dan wat vereist is op basis van een actuele beoordeling van de risico's en kosten voor het bestuur.



BIJZONDERE BEPALINGEN BIJ DE OVERGANG NAAR BBC (BEGINBALANS)

De balansstructuur van BBC is volledig anders dan deze van de NGB (nieuwe gemeenteboekhouding) de NOB (nieuwe OCMW boekhouding) of de AGB-boekhouding (autonome gemeentebedrijven). De beginbalans van BBC stemt dus zeker niet overeen met de eindbalans van NGB of NOB, maar is daar uiteraard wel op gebaseerd.

Bij de conversie naar BBC en de opmaak van de beginbalans opteert het bestuur voor de toepassing van het continuïteitsprincipe. Dat houdt in dat de bestaande inventarisbestanddelen werden geconverteerd naar de respectievelijke rubrieken in BBC, op basis de bestaande (historische) aanschafwaarde. De afschrijvingstermijnen werden vervangen door de termijnen bepaald in bijlage, waardoor de resterende gebruiksduur, de netto-boekwaarde en het jaarlijkse afschrijvingsbedrag van de activa veranderen. Hierbij werd uitgegaan van een restwaarde gelijk aan 0.

Bestaande activa met een boekwaarde gelijk aan 0, of die niet konden geïndividualiseerd worden, werden mogelijks niet opgenomen in de beginbalans. Dit geldt ook voor de corresponderende investeringssubsidies.

MATERIËLE EN IMMATERIËLE VASTE ACTIVA

Volledig afgeschreven immateriële activa werden niet overgenomen naar de BBC-omgeving. Dit geldt ook voor afgeschreven niet-individualiseerbare roerende materiële activa en roerende activa die onder het grensbedrag vallen opgenomen in de algemene bepalingen van deze waarderingsregels.

Voor het bepalen van de historische aanschafwaarde wordt het herwaarderingsbedrag van de terreinen mee opgenomen in de aanschafwaarde. Voor de gebouwen wordt het herwaarderingsbedrag niet mee opgenomen in de aanschafwaarde.

De activa die behoren tot het erfgoed worden pro memorie in de beginbalans opgenomen (aan € 1).

NETTO-ACTIEF

*De **ontvangen investeringssubsidies en schenkingen** werden geconverteerd voor zover het corresponderende actief werd geconverteerd. De verrekeningstermijn werd aangepast aan de afschrijvingstermijn van het corresponderende actief.*

*De **voorzieningen** voor risico's en kosten werden opnieuw geëvalueerd.*

AFSCHRIJVINGSTERMIJNEN

MATERIËLE VASTE ACTIVA	AFSCHRIJVINGSTERMIJN
<p>Terreinen</p> <p>Deze rubriek bevat naast de onbebouwde terreinen ook de gronden van wegen (wegzate), gebouwen, waterlopen en kunst(bouw)werken.</p> <p>De <u>(afschrijfbare) aanleg en uitrusting op terreinen</u> (bv. verharding, omheining, ...) wordt opgenomen onder de rubriek 'bebouwde terreinen'.</p>	<p>-</p> <p>5-15 jr</p>
<p>Gebouwen</p> <p><u>Onderhoudswerken aan gebouwen</u> die niet worden opgenomen in de exploitatie, worden over een kortere termijn afgeschreven. Deze termijn hangt af van de aard van het onderhoudswerk en de impact op de gebruikswaarde van het gebouw.</p>	<p>33 jr</p> <p>5-15 jr</p>
<p>Wegen</p> <p>Onder <u>wegen</u> worden alle elementen van het weggennet opgenomen (verharding, slijtlaag, voetpaden, fietspaden, ...).</p> <p>Het aanbrengen of vervangen van de slijtlaag wordt afgeschreven over een kortere termijn.</p> <p>Onder de <u>overige infrastructuur betreffende de wegen</u> worden onder meer straatmeubilair, verkeerssignalisatie, wegbeplanting, ... opgenomen.</p> <p><u>Onderhoudswerken aan wegen</u> die niet worden opgenomen in de exploitatie, worden over een kortere termijn afgeschreven. Deze termijn hangt af van de aard van het onderhoudswerk en de impact op de gebruikswaarde van de weg.</p>	<p>33 jr</p> <p>5 jr</p> <p>10 jr</p> <p>5-15 jr</p>
<p>Waterlopen en waterbekkens</p> <p><u>Onderhoudswerken aan waterlopen en waterbekkens</u> die niet worden opgenomen in de exploitatie, worden over een kortere termijn afgeschreven.</p>	<p>33 jr</p>

Deze termijn hangt af van de aard van het onderhoudswerk en de impact op de gebruikswaarde.	5-15 jr
<p>Overige onroerende infrastructuur</p> <p>Onder overige onroerende infrastructuur worden onder meer het rioleringsnet, de openbare verlichting, nutsleidingen en kunst(bouw)werken opgenomen.</p> <p><u>Onderhoudswerken aan overige onroerende infrastructuur</u> die niet worden opgenomen in de exploitatie, worden over een kortere termijn afgeschreven. Deze termijn hangt af van de aard van het onderhoudswerk en de impact op de gebruikswaarde van de infrastructuur.</p>	<p>33 jr</p> <p>5-15 jr</p>
<p>Installaties, machines en uitrusting</p> <p>Onder de installaties, machines en uitrusting wordt onder meer opgenomen werkmateriaal (boormachines, grasmachines, hakselaars, brandweerhelmen en kledij, reanimatietoestellen, keukengerei, diepvriezers, koelkasten, uitrusting van RVT's, ...</p>	5-10 jr
<p>Meubilair</p> <p>Onder meubilair wordt onder meer opgenomen kasten, stoelen, banken, bureaus, ... in de mate dat ze niet onroerend door bestemming zijn</p>	10 jr
<p>Kantooruitrusting</p> <p>Onder kantooruitrusting wordt onder meer opgenomen faxtoestellen, kopieermachines, papiervernietigers, tv's, dvd-spelers, ...</p> <p>Gezien de snelle veroudering en technologische evolutie in het <u>informaticamaterieel</u> wordt deze rubriek over een kortere termijn afgeschreven. ... Informaticamateriaal bevat onder meer computers, computerschermen, beamers, laptops, ...</p>	<p>5 jr</p> <p>3 jr</p>
<p>Rollend materiaal</p> <p>Rollend materiaal bevat onder meer fietsen, vrachtwagens, brandweerwagens, tractoren en andere voertuigen en hun toebehoren.</p>	5-10 jr

Kunstwerken (geen erfgoed)	-
Erfgoed	-

IMMATERIËLE VASTE ACTIVA	AFSCHRIJVINGS-TERMIJN
Kosten van onderzoek en ontwikkeling	5 jr
Concessies, octrooien, licenties, knowhow, merken en soortgelijke rechten	5 jr
Goodwill	5 jr
Plannen en studies	5 jr

De niet in de balans opgenomen rechten en verplichtingen

RONSE

DETAIL NIET IN BALANS OPGENOMEN RECHTEN EN PLICHTEN - 31/12/2020

RUBRIEK 0	BEC	AR-OMSCHRIJVING	OMSCHRIJVING	DERDE	BEDRAG
					18.419.329,50
092	10	Gecumuleerd budgetair resultaat vorig boekjaar	Resultaat 2019		-9.240.916,44
01300	10	Crediteuren wegens borgstelling voor financiële schulden aangegaan door OCMW's	Toegestane waarborgen op de leningen aangegaan bij Belfius	OCMW	983.864,61
01390	10	Crediteuren wegens borgstelling voor financiële schulden aangegaan door andere entiteiten	Toegestane waarborgen op de leningen aangegaan bij Belfius	Royal Hermes Hocke	217.000,00
01390	10	Crediteuren wegens borgstelling voor financiële schulden aangegaan door andere entiteiten	Toegestane waarborgen op de leningen	Zefier	17.051,27
094	10	Andere rechten en verplichtingen	Pensioenfondsen mandatarissen	Ethias	3.257.353,71
094	10	Andere rechten en verplichtingen	Pensioenfondsen statutairen	Ethias	13.012.143,43
021	11	Zakelijke zekerheden, gesteld voor eigen rekening	Erfpacht TI03	TI03	9.405.980,99
032	11	Ontvangen zekerheden	Hypotheeken	Residenten WZC	764.133,88
032	11	Ontvangen zekerheden	Bankwaarborgen	Sociaal huis	2.718,05

Toelichting over kosten, opbrengsten, uitgaven en ontvangsten met buitengewone invloed op budgettair resultaat of tekort van het boekjaar

Niet van toepassing.

Overzicht van overgedragen gedeeltes van kredieten voor investeringen en financiering

Er werden geen kredieten overgedragen naar volgend boekjaar.

Verklaring materiële verschillen gerealiseerde en geraamde ontvangsten en uitgaven

Ingevolge de coronapandemie vertonen heel wat algemene rekeningen afwijkingen t.o.v. het gebudgetteerde.

In het eerdere deel “Korte financiële samenvatting over de jaarrekening 2020 van het Lokaal Bestuur Ronse” werd reeds een bespreking in globo gedaan van de afwijkingen.

Hierna beperken we ons tot de belangrijkste afwijkingen die een voldoende materialiteit hebben.

Materiële verschillen exploitatiebudget Stad Ronse							
Geconsolideerd							
Rekening	Omschrijving	2020	2020	2020			
		Budget	Debet	Credit			
6041000	Aankoop goederen voor verkoop	95.000,00	72.682,42	0,00	22.317,58	23%	Covid
6100000	Huur en huurlasten van gehuurde onroerende goederen	418.733,25	403.406,04	0,00	15.327,21	4%	
6103000	Onderhoud en herstel van gebouwen	306.470,00	197.768,63	0,00	108.701,37	35%	Overgebudgetteerd
6110000	Elektriciteit	230.700,00	131.593,36	0,00	99.106,64	43%	Overgebudgetteerd
6111000	Gas	183.850,00	91.154,56	0,00	92.695,44	50%	Overgebudgetteerd
6113000	Levering energie voor exploitatie	152.600,00	116.500,25	0,00	36.099,75	24%	Overgebudgetteerd
6113100	Water	54.482,00	25.608,06	0,00	28.873,94	53%	Overgebudgetteerd
6121010	Verzekering brand	26.539,00	16.187,03	0,00	10.351,97	39%	Nieuwe aanbesteding verzekering
6121020	Verzekering voertuigen	24.570,00	14.889,25	0,00	9.680,75	39%	Nieuwe aanbesteding verzekering
6121030	Verzekering burgerlijke aansprakelijkheid	61.922,00	54.497,76	0,00	7.424,24	12%	Nieuwe aanbesteding verzekering
6121050	Andere verzekeringen	22.020,00	13.993,78	0,00	8.026,22	36%	Nieuwe aanbesteding verzekering
6130100	Onderhoud en herstelling installaties, machines, uitrusting	1.390.680,00	1.021.659,50	0,00	369.020,50	27%	Overgebudgetteerd
6130110	Afvalverwerkingskosten	145.901,00	139.311,31	0,00	6.589,69	5%	
6130120	Aankoop materieel	185.000,00	147.967,77	0,00	37.032,23	20%	Overgebudgetteerd
6130200	Onderhoud en herstelling meubilair en rollend materieel	164.500,00	139.563,90	0,00	24.936,10	15%	
6130210	Brandstof voertuigen	90.500,00	80.144,70	0,00	10.355,30	11%	
6130300	Onderhoudsproducten	40.500,00	22.502,80	0,00	17.997,20	44%	Covid
6130400	Sneeuwopruiming en ijzelbestrijding	40.000,00	4.283,51	0,00	35.716,49	89%	Zachte winter
6130800	Controle- en keuringsorganismen	30.870,00	15.833,48	0,00	15.036,52	49%	Overgebudgetteerd
6130910	Kosten aankoop maaltijdcheques	8.600,00	8.031,07	0,00	568,93	7%	
6130920	Inschrijvingsgeld Kunstacademie	152.500,00	152.217,35	0,00	282,65	0%	
6130950	Erelonen en gerechtskosten	119.448,00	105.623,13	0,00	13.824,87	12%	
6130990	Andere vergoedingen aan derden	610.432,00	360.142,78	0,00	250.289,22	41%	Covid
6130991	Vergoedingen aan derden Noodfonds	15.000,00	0,00	0,00	15.000,00	100%	Nog geen aanrekeningen
6140100	Dienstverplaatsingen	4.902,99	3.747,89	0,00	1.155,10	24%	
6140200	Kosten externe cursussen, opleidingen, vergaderingen	20.000,00	8.811,66	0,00	11.188,34	56%	
6140300	Kosten van brandbeveiliging en signalisatie	11.091,00	8.756,99	0,00	2.334,01	21%	
6140400	Telefoon	75.812,00	56.842,85	0,00	18.969,15	25%	
6140500	Bureelbenodigdheden	49.250,00	38.629,90	0,00	10.620,10	22%	
6140510	Drukwerken	154.800,00	111.832,37	0,00	42.967,63	28%	Covid
6140550	Informaticakosten	664.400,00	604.049,62	0,00	60.350,38	9%	
6140600	Documentatie, abonnementen	34.000,00	26.864,33	0,00	7.135,67	21%	
6140650	Verzendingskosten	80.000,00	59.669,82	0,00	20.330,18	25%	
6140700	Aankoop, onderhoud, huur kleding	38.800,00	27.167,95	0,00	11.632,05	30%	
6140800	Huur overig materieel	182.750,00	134.157,49	0,00	48.592,51	27%	Overgebudgetteerd
6140810	Huur bedrijfsfietsen	27.000,00	26.796,22	0,00	203,78	1%	
6140900	Receptie- en representatiekosten	129.325,00	67.989,95	0,00	61.335,05	47%	Covid
6141200	Lidgelden	48.585,00	46.232,51	0,00	2.352,49	5%	
6141500	Kosten inrichten examens	75.000,00	47.915,73	0,00	27.084,27	36%	
6160100	Kosten voor uitstappen, schoolreizen	6.500,00	915,00	0,00	5.585,00	86%	
6160400	Andere technische kosten	415.756,00	285.732,75	0,00	130.023,25	31%	
6160500	Andere administratiekosten	122.500,00	110.605,38	0,00	11.894,62	10%	
6200000	Bezold. en rechtstr. soc. voordelen - politiek personeel	382.060,91	382.107,43	0,00	-46,52	0%	
6200100	Presentiegeld raadsleden	52.838,00	50.455,25	0,00	2.382,75	5%	
6201000	Bezold. en rechtstr. soc. voordelen - vastbenoemd personeel	5.255.124,47	5.267.995,68	0,00	-12.871,21	0%	
6202000	Bezold. en rechtstr. soc. voordelen - contractueel personeel	3.643.856,11	3.624.764,39	0,00	19.091,72	1%	
6204000	Bezold. en rechtstr. soc. voordelen - ander contract. pers.	108.214,27	90.265,34	0,00	17.948,93	17%	
6207000	Bezold. en rechtstr. soc. voordelen - onderw. pers. tlv bestuur	30.844,86	36.030,00	0,00	-5.185,14	-17%	
6208000	Bezold. en rechtstr. soc. voordelen - onderw. pers. tlv andere ove rh	2.150.000,00	2.085.242,37	0,00	64.757,63	3%	
6210000	WGbijdrage wettel. verz. - politiek personeel	0,00	13.318,74	0,00	-13.318,74		
6211000	WGbijdrage wettel. verz. - vastbenoemd personeel	1.895.965,81	1.892.937,13	0,00	3.028,68	0%	
6212000	WGbijdrage wettel. verz. - contractueel personeel	1.040.298,29	1.030.116,26	0,00	10.182,03	1%	
6214000	WGbijdrage wettel. verz. - ander contract. pers.	174,32	79,79	0,00	94,53	54%	
6217000	WGbijdrage wettel. verz. - onderw. pers. tlv bestuur	8.298,79	9.402,92	0,00	-1.104,13	-13%	

6219000	WGbijdrage wettel. Verz. - responsabiliseringsbijdrage	101.273,00	0,00	0,00	101.273,00	100%	geen RB verschuldigd
6222100	WGbijdrage bovenwettel. verzek. - contractueel personeel	78.858,57	72.192,73	0,00	6.665,84	8%	
6227100	WGbijdrage bovenwettel. verz. - onderw. pers. tlv bestuur	670,33	706,38	0,00	-36,05	-5%	
6230000	Vergoeding woon-werkverkeer	10.068,94	12.632,39	0,00	-2.563,45	-25%	
6230200	Arbeidsgeneeskundige dienst	40.000,00	36.006,39	0,00	3.993,61	10%	
6230400	Vakbondspremie	14.300,00	11.497,85	0,00	2.802,15	20%	
6230500	Maaltijdcheques	352.183,40	287.510,80	0,00	64.672,60	18%	
6230600	Vergoedingen vrijwillige brandweer	20.324,28	17.382,71	0,00	2.941,57	14%	
6230750	Bijdrage gemeenschappelijke sociale dienst VKSOOP	24.000,00	24.000,00	0,00	0,00	0%	
6230800	Rente arbeidsongevallen	915,36	0,00	0,00	915,36	100%	
6231000	Premies verzekering arbeidsongevallen	105.000,00	104.760,85	0,00	239,15	0%	
6301000	Afschrijvingen op I.V.A.	0,00	249.484,04	0,00	-249.484,04		Niet budgettair
6302000	Afschrijvingen op M.V.A.	0,00	4.043.217,39	0,00	-4.043.217,39		Niet budgettair
6350100	Voorziening voor pensioenen en soortgelijke verplichtingen - responsabiliseringsbijdrage - toevoeging	0,00	1.738.771,00	0,00	-1.738.771,00		Niet budgettair
6351000	Voorziening voor pensioenen-besteding en terugneming (-)	0,00	0,00	204.309,91	0,00		Niet budgettair
6351100	Voorziening voor pensioenen en soortgelijke verplichtingen - responsabiliseringsbijdrage - besteding en terugneming	0,00	0,00	1.748.158,00	0,00		Niet budgettair
6360000	Voorziening voor vakantiegeld - toevoeging	0,00	621.816,53	0,00	-621.816,53		Niet budgettair
6361000	Voorziening voor vakantiegeld - besteding en terugneming (-)	0,00	0,00	407.596,98	0,00		Niet budgettair
6401000	Roerende voorheffing	3.000,00	286,54	0,00	2.713,46	90%	
6402000	Onroerende voorheffing en belastingen	351.071,00	324.787,60	0,00	26.283,40	7%	
6420000	Minderwaarde op de realisatie werkingsvorderingen	165.000,00	163.660,32	0,00	1.339,68	1%	
6470100	Procedure- en vervolgingskosten	2.500,00	0,00	0,00	2.500,00	100%	
6490000	Algemene werkingssubsidies	1.549.648,00	1.457.267,29	0,00	92.380,71	6%	cfr. Infra fin.samenvatting
6491000	Bijdrage in de werkingskosten	7.145.656,61	6.367.501,81	0,00	778.154,80	11%	cfr. Infra fin.samenvatting
6495000	Prijssubsidies	994.800,34	371.658,39	0,00	623.141,95	63%	Omzet lager door COVID-19
							--> minder prijssubsidies
6497000	Coronatoelage gezinnen	207.500,00	0,00	0,00	207.500,00	100%	in 2021 aangerekend
6500001	Intresten van leningen	193.421,08	150.465,20	0,00	42.955,88	22%	cfr. Infra fin.samenvatting
6570100	Diverse financiële kosten	2.000,00	2.091,79	0,00	-91,79	-5%	
6570200	Nalatigheidsintresten	372,50	22,50	0,00	350,00	94%	
6580000	Kosten financiële rekeningen	1.000,00	1.028,20	0,00	-28,20	-3%	
6630000	Minderwaarde op de realisatie van vaste activa	0,00	133.808,79	0,00	-133.808,79		Niet budgettair
6640000	Toegestane investeringssubsidies en definitieve bijdrage in het werkkapitaal	577.200,64	307.956,74	0,00	269.243,90	47%	cfr. Infra fin.samenvatting
6930000	Over te dragen overschot van het boekjaar	0,00	5.165.186,27	0,00	-5.165.186,27		
6941000	Tussenkomen in de financiële verplichtingen van het OCMW	0,00	2.178.769,21	0,00	-2.178.769,21		
7001000	Opbrengst verkoop	145.530,00	0,00	102.268,56	43.261,44	30%	Covid
7002000	Opbrengst prestaties	2.360.942,00	0,00	1.884.455,75	476.486,25	20%	Covid
7003000	Opbrengst toegangsgelden	101.400,00	0,00	103.480,40	-2.080,40	-2%	
7004000	Opbrengst verhuur	367.624,00	0,00	692.352,84	-324.728,84	-88%	
7005000	Opbrengst sponsoring	2.500,00	0,00	2.660,00	-160,00	-6%	
7007000	Inschrijvingsgeld Kunstacademie	180.000,00	0,00	165.635,00	14.365,00	8%	
7039000	Andere tussenkomen en terugvorderingen	68.452,00	0,00	138.746,20	-70.294,20	-103%	
7300000	Opcentiemen op de onroerende voorheffing	8.476.924,24	0,00	8.677.209,39	-200.285,15	-2%	
7301000	Aanvullende belasting op de personenbelasting	6.140.032,34	0,00	6.079.981,80	60.050,54	1%	
7302000	Motorrijtuigen	361.320,26	0,00	344.575,42	16.744,84	5%	
7315000	Afgifte id.bewijzen/paspoorten/trouwboekjes/uittreksels	140.000,00	0,00	96.569,80	43.430,20	31%	
7318000	Andere belastingen op de aangifte van administratieve stuk-	2.160,00	0,00	2.153,88	6,12	0%	
7330400	Afkoppelen hemelwater	29.750,00	0,00	27.625,00	2.125,00	7%	
7330410	Niet plaatsen of niet gebruiken hemelwaterinstallatie	7.100,00	0,00	7.025,00	75,00	1%	
7330420	Belasting op het niet-plaatsen of onvoldoende zuiverings- gr aad van een individuele behandelingsinstallatie afvalwater	500,00	0,00	0,00	500,00	100%	
7331100	Begraving/bijzetting/verstrooiing	500,00	0,00	0,00	500,00	100%	
7331400	Ontgraving	720,00	0,00	0,00	720,00	100%	
7332200	Diftar/ophaalronde	1.000.000,00	0,00	1.051.328,60	-51.328,60	-5%	
7332800	Sluikstorten	10.000,00	0,00	4.892,00	5.108,00	51%	
7340200	Drijfkracht	198.000,00	0,00	153.615,00	44.385,00	22%	

7340700	Openblijven van drankgelegenheden na het sluitingsuur	4.000,00	0,00	2.430,00	1.570,00	39%	
7340800	Nachtwinkels	9.000,00	0,00	9.000,00	0,00	0%	
7341200	Wedkantoren	1.440,00	0,00	1.200,00	240,00	17%	
7341300	Leurhandel	200,00	0,00	200,00	0,00	0%	
7341400	Taxidiensten	3.800,00	0,00	220,00	3.580,00	94%	
7342200	Reclameborden	120.000,00	0,00	104.510,00	15.490,00	13%	
7342400	Verspreiding kosteloos reclaimedrukwerk	135.000,00	0,00	88.517,85	46.482,15	34%	
7360000	Plaatsrecht markten	55.000,00	0,00	22.722,00	32.278,00	59%	
7360100	Plaatsrecht kermissen	4.500,00	0,00	0,00	4.500,00	100%	
7375000	Krotten/verwaarloosde/ongeschikte woningen en gebouwen	64.000,00	0,00	173.928,65	-109.928,65	-172%	
7375100	Leegstand woningen en gebouwen	60.000,00	0,00	0,00	60.000,00	100%	
7376000	Leegstand/verkrotting bedrijfsruimten	30.000,00	0,00	1.869,30	28.130,70	94%	
7377000	Tweede verblijven	33.000,00	0,00	33.000,00	0,00	0%	
7379000	Leegstand en afwijkend gebruik van commerciële ruimtes in co	29.000,00	0,00	0,00	29.000,00	100%	
7380000	Algemene gemeentebelasting	2.210.000,00	0,00	2.310.750,00	-100.750,00	-5%	
7390000	Boetes	17.000,00	0,00	12.290,00	4.710,00	28%	
7400000	Gemeentefonds - basisdotatie	9.008.384,00	0,00	8.931.251,44	77.132,56	1%	
7400100	Gemeentefonds - aanvullende dotatie	773.090,05	0,00	773.090,05	0,00	0%	
7400110	Aanvullende dotatie Gemeentefonds, aanvulling Eliataks	430.642,98	0,00	430.642,98	0,00	0%	
7401100	Tussenkost Vlaamse overheid in respo-bijdrage	50.636,50	0,00	50.636,50	0,00	0%	
7401200	Tussenkost Vlaamse overheid open ruimte	80.993,00	0,00	80.993,00	0,00	0%	
7401300	Subsidie Corona	499.227,00	0,00	499.226,41	0,59	0%	
7402200	Compensatie energiezuinige woningen	16.288,00	0,00	16.731,88	-443,88	-3%	
7402400	Compensatie verlaagd tarief voor sociale verhuurkantoren en wooninfrastructuur voor personen met een handicap	1.738,00	0,00	1.737,70	0,30	0%	
7402500	Overige algemene werkingssubsidies Gesco's	1.027.030,47	0,00	1.027.030,48	-0,01	0%	
7405000	Specifieke subsidies	298.716,55	0,00	392.862,42	-94.145,87	-32%	
7405010	Specifieke werkingssubsidies - Sociale Maribel	0,00	0,00	126.106,43	-126.106,43		Werd niet gebudgetteerd nieuwe boekingsfiche
7405100	Bijdrage bezoldiging onderwijzend personeel	2.150.000,00	0,00	2.085.242,37	64.757,63	3%	
7405200	Bijdrage andere overheidsinstellingen	60.000,00	0,00	59.779,50	220,50	0%	
7450000	Recuperatie van kosten, schade, verzekeringen ea.	19.233,94	0,00	16.362,96	2.870,98	15%	
7450100	Maaltijdcheques deel werknemer	53.965,90	0,00	44.984,30	8.981,60	17%	
7450200	Terugvordering procedure- en vervolgingskosten	4.000,00	0,00	798,03	3.201,97	80%	
7450300	Creditnota's en ristorno's	9.000,00	0,00	9.165,96	-165,96	-2%	
7450700	Andere bijdragen vanwege ondern. en gezinnen	3.420,00	0,00	10.716,51	-7.296,51	-213%	
7451000	Andere operationele opbrengsten	475.000,00	0,00	466.079,97	8.920,03	2%	
7452000	Andere operationele opbrengsten TMVW	0,00	0,00	199.399,24	-199.399,24		cfr. Infra fin.samenvatting
7460100	Vergoedingen voor kleine schade vanwege ondern. en gezinnen	69.244,00	0,00	61.552,50	7.691,50	11%	
7500100	Opbrengsten uit financiële vaste activa - dividenden uit eff	13.888,00	0,00	1.910,25	11.977,75	86%	
7500200	Dividenden uit deelnemingen in intercommunale verenigingen	1.746.935,86	0,00	1.746.681,82	254,04	0%	
7500500	Dividenden uit deelnemingen in andere openbare instellingen	57,00	0,00	54,23	2,77	5%	
7510000	Opbrengsten uit vlottende activa	1.500,00	0,00	0,00	1.500,00	100%	
7510100	Nalatigheidsintresten op schuldverzoeken	500,00	0,00	225,68	274,32	55%	
7530000	In resultaat genomen kapitaalsubsidies en schenkingen	0,00	0,00	413.028,65	-413.028,65		Niet budgettair
7630000	Meerwaarde op de realisatie van financiële, materiële en im- materiële vaste activa	0,00	0,00	1.227.897,27	-1.227.897,27		Niet budgettair

Materiële verschillen OCMW Ronse							
Geconsolideerd							
Rekening	Omschrijving	2020 Budget	2020 Debet	2020 Credit			
6000100	Aankoop voedingswaren	507.000,00	506.864,91	0,00	135,09	0%	
6000200	Aankoop bar	15.000,00	12.068,74	0,00	2.931,26	20%	
6000500	Aankoop incontinentiemateriaal	60.000,00	58.085,63	0,00	1.914,37	3%	
6001000	Hospitalisatie	4.000,00	101,11	0,00	3.898,89	97%	
6001100	Raadpleging dokter/specialist	40.000,00	37.240,01	0,00	2.759,99	7%	
6001200	Medisch vervoer	4.000,00	468,00	0,00	3.532,00	88%	
6001300	Kinesithherapie	2.000,00	352,31	0,00	1.647,69	82%	
6001400	Haarverzorging	15.000,00	13.778,90	0,00	1.221,10	8%	
6001500	Pedicure	8.500,00	6.778,00	0,00	1.722,00	20%	
6001600	Mutualiteit	1.000,00	0,00	0,00	1.000,00	100%	
6010100	Aankoop farmaceutische producten	107.500,00	95.603,89	0,00	11.896,11	11%	
6010200	Aankoop klein medisch materiaal	70.000,00	72.859,99	0,00	-2.859,99	-4%	
6010500	Aankoop linnen	10.000,00	5.200,65	0,00	4.799,35	48%	
6010600	Kosten wasserij residenten	60.000,00	59.731,63	0,00	268,37	0%	
6010700	Aankoop diversen (doorrekenen)	6.000,00	2.334,67	0,00	3.665,33	61%	
6100000	Huur en huurlasten van gehuurde onroerend	39.000,00	34.318,98	0,00	4.681,02	12%	
6103000	Onderhoud en herstel van gebouwen	92.100,00	58.500,35	0,00	33.599,65	36%	
6103100	Onderhoud tuin	26.500,00	26.035,49	0,00	464,51	2%	
6110000	Elektriciteit	92.500,00	78.686,61	0,00	13.813,39	15%	
6111000	Gas	79.500,00	56.856,10	0,00	22.643,90	28%	
6113100	Water	65.000,00	62.783,81	0,00	2.216,19	3%	
6121010	Verzekering brand	9.250,00	6.675,30	0,00	2.574,70	28%	
6121020	Verzekering voertuigen	2.800,00	1.237,52	0,00	1.562,48	56%	
6121030	Verzekering burgerlijke aansprakelijkheid	6.750,00	5.253,34	0,00	1.496,66	22%	
6121050	Andere verzekeringen	500,00	10,66	0,00	489,34	98%	
6130100	Onderhoud en herstelling installaties, machin	71.700,00	69.394,90	0,00	2.305,10	3%	
6130110	Afvalverwerkingskosten	59.000,00	62.620,96	0,00	-3.620,96	-6%	
6130120	Aankoop materieel	91.366,96	44.339,53	0,00	47.027,43	51%	overgebudgetteerd
6130200	Onderhoud en herstelling meubilair en rollen	12.250,00	7.925,88	0,00	4.324,12	35%	
6130210	Brandstof voertuigen	1.400,00	624,29	0,00	775,71	55%	
6130300	Onderhoudsproducten	50.650,00	46.883,48	0,00	3.766,52	7%	
6130800	Controle- en keuringsorganismen	4.500,00	4.048,67	0,00	451,33	10%	
6130900	Sociaal secretariaat	23.810,00	24.557,88	0,00	-747,88	-3%	
6130910	Kosten aankoop maaltijdcheques	4.500,00	4.918,15	0,00	-418,15	-9%	
6130950	Erelonen en gerechtskosten	30.500,00	19.397,83	0,00	11.102,17	36%	
6130990	Andere vergoedingen aan derden	39.800,00	29.313,98	0,00	10.486,02	26%	
6140100	Dienstverplaatsingen	3.300,00	497,19	0,00	2.802,81	85%	
6140200	Kosten externe cursussen, opleidingen, verga	10.200,00	5.572,01	0,00	4.627,99	45%	
6140300	Kosten van brandbeveiliging en signalisatie	20.000,00	12.593,65	0,00	7.406,35	37%	
6140400	Telefoon	30.600,00	24.117,85	0,00	6.482,15	21%	
6140500	Bureelbenodigdheden	34.300,00	15.931,75	0,00	18.368,25	54%	
6140550	Informaticakosten	162.800,00	113.887,61	0,00	48.912,39	30%	overgebudgetteerd
6140600	Documentatie, abonnementen	12.100,00	10.113,72	0,00	1.986,28	16%	
6140650	Verzendingskosten	32.000,00	36.138,79	0,00	-4.138,79	-13%	
6140800	Huur overig materieel	19.200,00	14.465,94	0,00	4.734,06	25%	
6140810	Huur bedrijfsfietsen	8.000,00	7.250,29	0,00	749,71	9%	
6140900	Receptie- en representatiekosten	2.500,00	1.234,81	0,00	1.265,19	51%	
6141200	Lidgelden	36.700,00	39.575,36	0,00	-2.875,36	-8%	
6141500	Kosten inrichten examens	8.000,00	122,74	0,00	7.877,26	98%	
6150010	Kosten voor ontspanning - tv en herstellinger	8.000,00	7.318,68	0,00	681,32	9%	
6150015	Kosten voor ontspanning - animatie/ergo	7.500,00	4.800,96	0,00	2.699,04	36%	
6160200	Samenwerkingsverband GBO	1,00	0,00	0,00	1,00	100%	
6170000	Personen ter beschikking gesteld vh bestuur-	17.000,00	21.059,56	0,00	-4.059,56	-24%	
6170100	Personen ter beschikking gesteld vh bestuur-	640.000,00	573.023,37	0,00	66.976,63	10%	overgebudgetteerd
6200000	Bezold. en rechtstr. soc. voordelen - politiek p	58.621,60	58.622,06	0,00	-0,46	0%	
6200100	Presentiegeld raadsleden	19.379,69	24.890,00	0,00	-5.510,31	-28%	

6201000	Bezold. en rechtstr. soc. voordelen - vastbend	2.378.277,30	2.383.284,25	0,00	-5.006,95	0%		
6202000	Bezold. en rechtstr. soc. voordelen - contract	2.851.588,55	2.867.933,40	0,00	-16.344,85	-1%		
6204000	Bezold. en rechtstr. soc. voordelen - ander cc	69.727,68	61.462,43	0,00	8.265,25	12%		
6205000	Bezold. en rechtstr. soc. voordelen - art. 60	751.756,27	760.292,85	0,00	-8.536,58	-1%		
6211000	WGbijdrage wettel. verz.- vastbenoemd pers	850.997,09	849.942,67	0,00	1.054,42	0%		
6212000	WGbijdrage wettel. verz. - contractueel pers	889.134,92	819.843,33	0,00	69.291,59	8%	overgebudgetteerd	
							o.b.v. raming sociaal	
							secretariaat	
6214000	WGbijdrage wettel. verz. - ander contract. pe	4.480,64	3.333,34	0,00	1.147,30	26%		
6215000	WGbijdrage wettel.verz. - art.60	219.280,22	215.009,75	0,00	4.270,47	2%		
6219000	WGbijdrage wettel. Verz. - responsabilisering	989.255,00	1.013.430,68	0,00	-24.175,68	-2%		
6222100	WGbijdrage bovenwettel. verzek. - contractu	49.958,99	62.044,17	0,00	-12.085,18	-24%		
6230000	Vergoeding woon-werkverkeer	4.161,37	4.248,14	0,00	-86,77	-2%		
6230200	Arbeidsgeneeskundige dienst	63.300,00	48.407,23	0,00	14.892,77	24%	overgebudgetteerd	
6230300	Arbeidskledij	8.000,00	6.901,85	0,00	1.098,15	14%		
6230400	Vakbondspremie	7.990,00	9.356,55	0,00	-1.366,55	-17%		
6230500	Maaltijdcheques	182.838,60	153.229,34	0,00	29.609,26	16%		
6230750	Bijdrage gemeenschappelijke sociale dienst V	15.900,00	15.900,00	0,00	0,00	0%		
6231000	Premies verzekering arbeidsongevallen	46.985,00	44.611,95	0,00	2.373,05	5%		
6301000	Afschrijvingen op I.V.A.	0,00	6.737,16	0,00	-6.737,16		Niet budgettair	
6302000	Afschrijvingen op M.V.A.	0,00	698.178,72	0,00	-698.178,72		Niet budgettair	
6340000	Waardevermindering op vorderingen op kort	0,00	32.735,23	0,00	-32.735,23		Niet budgettair	
6341000	Waardevermindering op vorderingen op kort	0,00	0,00	0,00	0,00		Niet budgettair	
6350000	Voorziening voor pensioenen en soortgelijke	0,00	447.745,62	0,00	-447.745,62		Niet budgettair	
6350100	Voorziening voor pensioenen en soortgelijke	0,00	9.453.658,00	0,00	-9.453.658,00		Niet budgettair	
6351000	Voorziening voor pensioenen-besteding en te	0,00	0,00	422.988,49	0,00		Niet budgettair	
6351100	Voorziening voor pensioenen en soortgelijke	0,00	0,00	8.061.646,00	0,00		Niet budgettair	
6360000	Voorziening voor vakantiegeld - toevoeging	0,00	381.605,56	0,00	-381.605,56		Niet budgettair	
6361000	Voorziening voor vakantiegeld - besteding en	0,00	0,00	351.847,22	0,00		Niet budgettair	
6401000	Roerende voorheffing	50,00	0,00	0,00	50,00	100%		
6402000	Onroerende voorheffing en belastingen	2.150,00	1.425,01	0,00	724,99	34%		
6420000	Minderwaarde op de realisatie werkingsvord	50.000,00	19.744,24	0,00	30.255,76	61%	overgebudgetteerd	
6430000	Diverse operationele kosten	1.500,00	5.419,65	0,00	-3.919,65	-261%		
6480101	Leefloon 55%	595.000,00	601.860,37	0,00	-6.860,37	-1%		
6480105	Leefloon 100%	110.000,00	83.388,52	0,00	26.611,48	24%	terugvorderingen	
							in credit op 648*	
6480106	Leefloon daklozen 100%	80.000,00	78.627,64	0,00	1.372,36	2%		
6480109	Leefloon installatiepremie dakloze 100%	15.000,00	11.612,39	0,00	3.387,61	23%		
6480117	Leefloon student 65%	2.500,00	0,00	0,00	2.500,00	100%		
6480129	Leefloon specifieke hulp onderhoudsgeld	1.500,00	1.644,05	0,00	-144,05	-10%		
6480240	Toekenning installatiepremies (100%)	10.000,00	6.454,15	0,00	3.545,85	35%		
6480502	Wet 65 vreemdelingen	65.000,00	62.829,37	0,00	2.170,63	3%		
6481000	Steun in specien	60.000,00	58.348,72	0,00	1.651,28	3%		
6481001	Steun in specien - Socio-Culturele Participatie	11.500,00	3.994,34	0,00	7.505,66	65%		
6481002	Steun in specien - Socio-Culturele Participatie	2.500,00	861,47	0,00	1.638,53	66%		
6481003	Financiële steun 50 EUR COVID-19 (KB 26/06)	55.372,00	31.200,00	0,00	24.172,00	44%		
6481004	Financiële steun COVID 19 (KB 03/07/2020)	24.000,00	13.621,50	0,00	10.378,50	43%		
6481005	Financiële steun hygiëne + voedsel COVID-19	6.824,00	2.614,28	0,00	4.209,72	62%		
6481007	Minimale levering via de aardgasbudgetmete	5.000,00	762,52	0,00	4.237,48	85%		
6481008	Socio-culturele participatie-organisaties	3.000,00	5.909,43	0,00	-2.909,43	-97%		
6481020	Niet terugvorderbare voorschotten	2.800,00	1.500,14	0,00	1.299,86	46%		
6481200	Voorschotten op pensioenen	600,00	600,00	0,00	0,00	0%		
6481500	Voorschotten op werkloosheidsuitkeringen	1.000,00	1.150,00	0,00	-150,00	-15%		
6481600	Voorschotten ziekte en invaliditeit	550,00	550,00	0,00	0,00	0%		
6482020	Betaling bijdragen ziekte en invaliditeit	3.500,00	494,73	0,00	3.005,27	86%		
6482100	Verblijfskosten van bejaarden in rusthuizen b	10.000,00	6.869,41	0,00	3.130,59	31%		
6482110	Verblijfskosten van bejaarden in rusthuizen b	20.000,00	12.985,06	0,00	7.014,94	35%		
6482130	Plaatsingskosten in onthaalhuizen	4.000,00	1.295,20	0,00	2.704,80	68%		
6482220	Bijdrage in de huur	55.000,00	44.693,87	0,00	10.306,13	19%		
6482230	Bijdrage voor kosten van medische verzorging	2.000,00	0,00	0,00	2.000,00	100%		
6482250	Bijdrage voor farmaceutische kosten	15.000,00	14.072,55	0,00	927,45	6%		
6482260	Bijdrage voor begrafeniskosten	12.000,00	8.037,72	0,00	3.962,28	33%		
6490000	Algemene werkingsubsidies	168.118,63	168.118,63	0,00	0,00	0%		
6496000	Andere specifieke werkingsubsidies	12.500,00	12.463,00	0,00	37,00	0%		

6500001	Intresten van leningen	41.549,29	38.929,15	0,00	2.620,14	6%		
6570100	Diverse financiële kosten	2.650,00	767,90	0,00	1.882,10	71%		
7000000	Opbrengsten uit prestaties - WZC	2.475.000,00	0,00	2.252.882,24	222.117,76	9%	Opbrengsten ook	
							geboekt op 74* n.a.v.	
							COVID-subsidies	
7000100	Opbrengsten supplementen - WZC	12.000,00	0,00	9.205,49	2.794,51	23%		
7002000	Opbrengst prestaties	103.000,00	0,00	90.890,93	12.109,07	12%		
7004000	Opbrengst verhuur	573.132,47	0,00	582.859,71	-9.727,24	-2%		
7006000	Tsskomst mutualiteiten - forfaits riziv - WZC	3.331.000,00	0,00	3.233.302,24	97.697,76	3%		
7030000	Opbrengsten diverse diensten	56.500,00	0,00	66.087,01	-9.587,01	-17%		
7031000	Opbrengsten uitbating cafetaria - WZC	24.000,00	0,00	23.685,74	314,26	1%		
7040000	Opbrengsten geneesmiddelen - WZC	105.000,00	0,00	102.420,02	2.579,98	2%		
7041000	Opbrengsten geneesheren - WZC	40.000,00	0,00	36.273,32	3.726,68	9%		
7042000	Opbrengsten anderen - WZC	105.000,00	0,00	98.228,88	6.771,12	6%		
7400000	Gemeentefonds - basisdotatie	783.338,00	0,00	776.630,56	6.707,44	1%		
7401100	Tussenkomst Vlaamse overheid in respo-bijdr	494.627,50	0,00	494.627,50	0,00	0%		
7402500	Overige algemene werkingssubsidies Gesco's	84.000,00	0,00	84.332,08	-332,08	0%		
7405000	Specifieke subsidies	0,00	0,00	111.074,87	-111.074,87			
7405010	Specifieke werkingssubsidies - Sociale Maribe	487.000,00	0,00	508.129,12	-21.129,12	-4%		
7405020	VIPA - Covid compensatie	185.000,00	0,00	276.462,83	-91.462,83	-49%	zie opm 700* covid subs.	
7405030	COVID-premie-federaal	148.936,00	0,00	239.481,51	-90.545,51	-61%		
7405040	Covid premie-Vlaams	141.592,52	0,00	0,00	141.592,52	100%		
7405050	Bijdrage andere overheden	21.950,00	0,00	163.372,97	-141.422,97	-644%		
7405060	Subsidies Huis van het Kind	19.797,50	0,00	0,00	19.797,50	100%		
7405070	Subsidies federale overheid - sociale dienstve	200.000,00	0,00	227.948,80	-27.948,80	-14%		
7405080	Bijdrage Vlaamse Gemeenschap - kinderopvan	30.000,00	0,00	38.570,35	-8.570,35	-29%		
7405090	Bijdrage federale overheid - WZC De Linde	206.000,00	0,00	241.280,12	-35.280,12	-17%		
7405101	Subsidies leefloon 55%	315.000,00	0,00	331.968,11	-16.968,11	-5%		
7405105	Subsidies leefloon 100%	90.000,00	0,00	82.936,09	7.063,91	8%		
7405106	Subsidies leefloon daklozen 100%	70.000,00	0,00	79.897,56	-9.897,56	-14%		
7405109	Subsidie leefloon installatiepremie dakloze 10	12.000,00	0,00	11.612,39	387,61	3%		
7405112	Subsidies personeelskosten	50.000,00	0,00	55.030,40	-5.030,40	-10%		
7405117	Subsidie leefloon student 65%	200,00	0,00	0,00	200,00	100%		
7405129	Subsidie leefloon specifieke hulp onderhouds	1.250,00	0,00	1.708,22	-458,22	-37%		
7405132	Subsidie leefloon GPMI 10%	21.000,00	0,00	20.596,03	403,97	2%		
7405133	Subsidie leefloon GPMI 10%	3.500,00	0,00	4.535,14	-1.035,14	-30%		
7405134	Leefloon art. 60 deeltijds	500,00	0,00	1.800,00	-1.300,00	-260%		
7405135	Subsidie art. 60 voltijds	360.000,00	0,00	365.498,29	-5.498,29	-2%		
7405136	Subsidie SEI	165.000,00	0,00	148.826,31	16.173,69	10%		
7405460	Subsidie van de federale overheid voor voltijd	0,00	668,86	0,00	0,00			
7405502	Subsidie Wet 65 vreemdelingen	57.500,00	0,00	62.829,37	-5.329,37	-9%		
7405516	Subsidie wet 65, art. 60 voltijds	18.000,00	0,00	20.131,30	-2.131,30	-12%		
7405517	Subsidie wet 65, SEI	10.000,00	0,00	7.740,65	2.259,35	23%		
7405601	Subsidies installatiepremie	4.000,00	0,00	6.454,15	-2.454,15	-61%		
7405900	Subsidies TWE compensatievergoeding	83.000,00	0,00	79.950,00	3.050,00	4%		
7405910	Subsidie TWE inspanningsvergoeding	150.000,00	0,00	151.210,00	-1.210,00	-1%		
7450000	Recuperatie van kosten, schade, verzekeringe	5.400,00	0,00	33.282,29	-27.882,29	-516%		
7450100	Maaltijdcheques deel werknemer	31.644,09	0,00	26.809,64	4.834,45	15%		
7480000	Recuperatie leefloon door cliënten	500,00	0,00	0,00	500,00	100%		
7480101	Recuperatie leefloon 55%	5.000,00	0,00	0,00	5.000,00	100%		
7480105	Recuperatie leefloon 100%	6.000,00	0,00	0,00	6.000,00	100%		
7480106	Recuperatie leefloon daklozen 100%	1.000,00	0,00	0,00	1.000,00	100%		
7480117	Recuperatie leefloon student 65%	1.500,00	0,00	0,00	1.500,00	100%		
7481000	Recuperatie steun in speciën	30.000,00	0,00	30.934,33	-934,33	-3%		
7481030	Voorschotten terug te vorderen	2.050,00	0,00	2.300,00	-250,00	-12%		
7481040	Recuperatie ziekte en invaliditeit	1.000,00	0,00	0,00	1.000,00	100%		
7481050	Recuperatie verblijfskosten andere rustoorde	10.000,00	0,00	8.388,45	1.611,55	16%		
7481060	Recuperatie huur	45.000,00	0,00	41.418,22	3.581,78	8%		
7481070	Recuperatie medische kosten	1.000,00	0,00	963,78	36,22	4%		
7530000	In resultaat genomen kapitaalsubsidies en sch	0,00	0,00	242.139,48	-242.139,48		Niet budgettair	
7930000	Operationeel tekort van het boekjaar	0,00	0,00	1.638.517,17	-1.638.517,17		Niet budgettair	
7941000	Tussenkomst in de financiële verplichtingen v	0,00	0,00	2.178.769,21	-2.178.769,21		Niet voorzien	

Documentatie jaarrekening 2020

Overzicht beleidsdoelstellingen inclusief acties en actieplannen (prioritair en niet-prioritair) en bijhorende ontvangsten en uitgaven

Alle acties zijn prioritair en hierover werd gerapporteerd in de beleidsevaluatie.

Toegestane werkings- en investeringssubsidies

Overzicht werkingssubsidies 2020				
Stad Ronse				
Bltem	Naam dossier	Debet	Credit	Omschrijving
01300	FOD MOBILITEIT EN VERVOER RIJBEWIJZEN	22.340,00 €	0,00 €	Rijbewijzen 2020
01300	FED.OVERHEIDSDIENST B.Z.	22.715,58 €	0,00 €	Consulaire rechten en productiekosten paspoorten 2020
01300	IBZ	34.648,40 €	0,00 €	E-ID 2020
0130		79.703,98 €	0,00 €	
01712	SAMENLEVINGSOPBOUW OOST-VL. VZW	67.500,00 €	0,00 €	LSB - buurtopbouwwerk 1e kwartaal 2020
01712	SAMENLEVINGSOPBOUW OOST-VL. VZW	13.702,48 €	0,00 €	Saldo 2018 buurtopbouwwerk
01712	SAMENLEVINGSOPBOUW OOST-VL. VZW	67.500,00 €	0,00 €	LSB - buurtopbouwwerk 2e kwartaal 2020
01712	SAMENLEVINGSOPBOUW OOST-VL. VZW	67.500,00 €	0,00 €	LSB - buurtopbouwwerk 3e kwartaal 2020
01712	SAMENLEVINGSOPBOUW OOST-VL. VZW	67.500,00 €	0,00 €	LSB - buurtopbouwwerk 4e kwartaal 2020
01712	SAMENLEVINGSOPBOUW OOST-VL. VZW	24.720,00 €	0,00 €	Saldo 2019 -buurtopbouwwerk
0171		308.422,48 €	0,00 €	
02100	DE LIJN VLAAMSE VERVOERSMY	1.916,49 €	0,00 €	tussenkost gemeentekaarten 2020
0210		1.916,49 €	0,00 €	
03091	DE KRINGWINKEL VL. ARDENNEN	49.075,52 €	0,00 €	tonnagevergoeding 2020
03091	I.VL.A.	1.276.276,65 €	41.967,19 €	Ophaling en verwerking afval 2020
0309		1.325.352,17 €	41.967,19 €	
03100	DEDONDER FREDDY	500,00 €	0,00 €	Subsidie hemelwaterput
03100	STOCKMAN WOUTER	500,00 €	0,00 €	Subsidie hemelwaterput
0310		1.000,00 €	0,00 €	
03200	STRAGIER PIETER	400,00 €	0,00 €	Toelage Onderhoud kleine landschapselementen

03200	R.L.V.A. VZW	9.785,75 €	0,00 €	gemeentelijke toelage 2020
03200	CNUUDE Walter	2.225,00 €	0,00 €	Subsidie Kleine Landschapselementen
03200	VAN NIEUWENHUYZE Patrick	950,00 €	0,00 €	Subsidie Kleine Landschapselementen
0320		13.360,75 €	0,00 €	
04000	POLITIE - INTERNE KAS	1.337,99 €	0,00 €	Aanzuiveren provisiekas 2020
04000	POLITIEZONE RONSE	4.388.507,21 €	914.335,46 €	Toelage 2020
0400		4.389.845,20 €	914.335,46 €	
04100	VRIENDENKRING ERE BRANDWEERLIEDEN RONSE	300,00 €	0,00 €	Toelage 2020
04100	HULPVERLENINGSZONE VL.ARDENNEN	650.036,00 €	0,00 €	Exploitatietoelage 2020
0410		650.336,00 €	0,00 €	
04900	.BE OOST-VLAANDEREN FED.DIENST GOUVERNEUR	5.035,95 €	0,00 €	Noodplanning 2020
04901	CGG ZUID-OOST-VLAANDEREN	25.847,50 €	0,00 €	jaarbijdrage 2020 CGGZOV-PISAD
0490		30.883,45 €	0,00 €	
05000	SALOON96	3.388,61 €	0,00 €	Subsidie Nieuw Ondernemerschap
05000	WYCKAERT PETER	485,31 €	0,00 €	Subsidie Nieuw Ondernemerschap
05000	EURABO	500,00 €	0,00 €	Subsidie Nieuw Ondernemerschap
05000	LAMMENS CC	272,00 €	0,00 €	Subsidie Nieuw Ondernemerschap
05000	LAMMENS CC	288,28 €	0,00 €	Subsidie Nieuw Ondernemerschap
05000	DUBART JEREMY	88,50 €	0,00 €	Subsidie Nieuw Ondernemerschap
05000	ROGGEMAN Nathalie	89,50 €	0,00 €	Subsidie Nieuw Ondernemerschap
05000	CADEAUCHEQUE RONSE	5.000,00 €	0,00 €	Toelage Coronabonnen
05000	CADEAUCHEQUE RONSE	5.000,00 €	0,00 €	Toelage coronabonnen
05000	CADEAUCHEQUE RONSE	1.250,00 €	0,00 €	Toelage coronabonnen
05000	CADEAUCHEQUE RONSE	1.250,00 €	0,00 €	Toelage coronabonnen
05000	CADEAUCHEQUE RONSE	1.250,00 €	0,00 €	Toelage coronabonnen
05000	CADEAUCHEQUE RONSE	1.250,00 €	0,00 €	Toelage coronabonnen
05000	MIDDENSTANDSCONTACT	15.000,00 €	0,00 €	Toelage 2020
05000	THE BACKYARD BVBA DEMEULEMEESTER AARON	88,50 €	0,00 €	Subsidie Nieuw Ondernemerschap
05000	JAPPINO	88,50 €	0,00 €	Subsidie Nieuw Ondernemerschap
05000	CADEAUCHEQUE RONSE	1.250,00 €	0,00 €	Toelage coronabonnen
05000	DE HERTOEG Christel	89,50 €	0,00 €	Subsidie Nieuw Ondernemerschap
05000	MIDDENSTANDSCONTACT	15.000,00 €	0,00 €	Voorschot toelage
05000	WAETERLOOS Mathilde	88,50 €	0,00 €	Subsidie Nieuw Ondernemerschap
05000	FEMJULIEN	2.549,03 €	0,00 €	Subsidie Nieuw Ondernemerschap
05000	CADEAUCHEQUE RONSE	0,00 €	2.190,00 €	Afrekening coronabonnen
05000	MIDDENSTANDSCONTACT	10.000,00 €	0,00 €	Bijkomende subsidie
05000	EURABO	10.029,91 €	0,00 €	Subsidie Nieuw Ondernemerschap
05000	WILCO INVEST BVBA	185,00 €	0,00 €	Subsidie Nieuw Ondernemerschap
05000	SADAUNE JONATHAN	415,00 €	0,00 €	Subsidie Nieuw Ondernemerschap + regularisatie 2019
05000	VANDEWALLE SKRIN	234,52 €	0,00 €	Subsidie Nieuw Ondernemerschap
05000	DURAN Danny	488,01 €	0,00 €	Subsidie Nieuw Ondernemerschap
05000	WAETERLOOS Mathilde	185,00 €	0,00 €	Subsidie Nieuw Ondernemerschap
05000	MARZOUKI Ismaël	273,50 €	0,00 €	Subsidie Nieuw Ondernemerschap
05000	VYLS Anneleen	89,50 €	0,00 €	Subsidie Nieuw Ondernemerschap
05000	CADEAUCHEQUE RONSE	10.000,00 €	0,00 €	Actie coronabon eindejaar - 1ste schijf
05000	DE VOS FERNAND	110,00 €	0,00 €	Subsidie Nieuw Ondernemerschap

05000	FOULON Nick	273,50 €	0,00 €	Subsidie Nieuw Ondernemerschap
05000	CADEAUCHEQUE RONSE	10.000,00 €	0,00 €	Actie coronabon eindejaar - 2de schijf
05000	PACQUE CHARLES	375,00 €	0,00 €	Subsidie Nieuw Ondernemerschap
05000	DOCKERS ROBERTO	1.341,30 €	0,00 €	Subsidie Nieuw Ondernemerschap
05000	VAN STEENKISTE Sara	89,50 €	0,00 €	Subsidie Nieuw Ondernemerschap
05000	CADEAUCHEQUE RONSE	10.000,00 €	0,00 €	Actie coronabon eindejaar - 3de schijf
05000	LAMMENSCH	381,37 €	0,00 €	Subsidie Nieuw Ondernemerschap
05000	VANWYMEERSCH Elke	1.088,19 €	0,00 €	Subsidie Nieuw Ondernemerschap
05000	STREEKOVERLEG ZOV	3.846,13 €	0,00 €	werkingsbijdrage 2020
05000	SOLVA	2.747,62 €	0,00 €	deelname werkingsbijdrage regiowerking 2020
0500		116.419,28 €	2.190,00 €	
06100	STADSONTWIKKELINGSBEDRIJF RONS	50.000,00 €	0,00 €	Toelage januari 2020
06100	STADSONTWIKKELINGSBEDRIJF RONS	450.000,00 €	0,00 €	Toelage september 2020
06100	STADSONTWIKKELINGSBEDRIJF RONS	100.000,00 €	0,00 €	Toelage oktober 2020
06100		0,00 €	8.947,39 €	Regularisatie 6491000-6640000/06100
0610		600.000,00 €	8.947,39 €	
07020	AGB SPORT, CULT. EN ONTSPANNING	35.000,00 €	0,00 €	Toelage maart 2020
07020		10.000,00 €	0,00 €	Subsidie AGB 2018
07020		0,00 €	45.000,00 €	Afb PS - betaalde voorschotten
07020	AGB SPORT, CULT. EN ONTSPANNING	17.896,24 €	0,00 €	PS TBS zalen Ververrij 2020
07020	AGB SPORT, CULT. EN ONTSPANNING	31.767,46 €	0,00 €	PS verkochte tickets 2020
07020		188,87 €	0,00 €	Afb PS - betaalde voorschotten
0702		94.852,57 €	45.000,00 €	
07090	WERKGROEP BEIAARD RONSE	450,00 €	0,00 €	Toelage 2020
07090	STEDELIJKE ADVIESRAAD CULTUUR	9.250,00 €	0,00 €	Toelage 2020
07090	A.T.B. NATUURVRIENDEN DE VOS GUY	226,30 €	0,00 €	Toelage 2020
07090	CULT.CENTRALE 'T BEUKENOOTJE	265,00 €	0,00 €	Toelage 2020
07090	CULTURELE CENTRALE SENIOREN	260,70 €	0,00 €	Toelage 2020
07090	DAVIDSFONDS	520,85 €	0,00 €	Toelage 2020
07090	DE REUZENDRAGERS .	312,30 €	0,00 €	Toelage 2020
07090	DE STROETE DWEILERS Baguet Luc	385,40 €	0,00 €	Toelage 2020
07090	DE THEBETAANSE TROMPETTEN	437,00 €	0,00 €	Toelage 2020
07090	DE VROLIJKE KRING VZW	574,60 €	0,00 €	Toelage 2020
07090	FEMMA RONSE CENTRUM	295,10 €	0,00 €	Toelage 2020
07090	FILM-VIDEOCLUB TREFSENTER	295,10 €	0,00 €	Toelage 2020
07090	FOTOCLUB RONSE	187,60 €	0,00 €	Toelage 2020
07090	GOKRTI	1.976,40 €	0,00 €	Toelage 2020
07090	KON.HARMONIE SINT-CECILIA VZW	2.243,00 €	0,00 €	Toelage 2020
07090	KVG	148,90 €	0,00 €	Toelage 2020
07090	LETS VLAAMSE ARDENNEN	183,30 €	0,00 €	Toelage 2020
07090	MARKANT VZW	290,80 €	0,00 €	Toelage 2020

07090	MOGHAN VZW	338,10 €	0,00 €	Toelage 2020
07090	NEOS RONSE	376,80 €	0,00 €	Toelage 2020
07090	NAHDA VZW	153,20 €	0,00 €	Toelage 2020
07090	OKRA	338,10 €	0,00 €	Toelage 2020
07090	OKRA-CREACLUB	118,80 €	0,00 €	Toelage 2020
07090	PASAR	101,60 €	0,00 €	Toelage 2020
07090	PLANCHEE CARREE BREITTINCK MARITHEE	265,00 €	0,00 €	Toelage 2020
07090	'T PODIUM	1.125,00 €	0,00 €	Toelage 2020
07090	EPHREM DELMOTTESTICHTING VZW	97,30 €	0,00 €	Toelage 2020
07090	RENAIX PHILATHELIQUE RONSE	84,40 €	0,00 €	Toelage 2020
07090	LOCAL UNIQUE	50,00 €	0,00 €	Toelage 2020
07090	SCHOLA GREGORIANA .	316,60 €	0,00 €	Toelage 2020
07090	SENIORENVERENIGING S-PLUS	161,80 €	0,00 €	Toelage 2020
07090	SENIORENVOLKSDANS BINGO'S	93,00 €	0,00 €	Toelage 2020
07090	SINT-GREGORIUS Koor	243,50 €	0,00 €	Toelage 2020
07090	SINT-MARTINUSZANGKOOR	290,80 €	0,00 €	Toelage 2020
07090	SINT-PIETERSZANGKOOR	93,00 €	0,00 €	Toelage 2020
07090	VTV THEATER	3.821,10 €	0,00 €	Toelage 2020
07090	TOON OP TOON Torfs F.	239,20 €	0,00 €	Toelage 2020
07090	VIVA-SVV RONSE	153,20 €	0,00 €	Toelage 2020
07090	VROUWEN IN BEWEGING MARZOUKI SAFIA	127,40 €	0,00 €	Toelage 2020
07090	VSIR	93,00 €	0,00 €	Toelage 2020
07090	WILLEMSFONDS RAEVENS ISABELLE	116,65 €	0,00 €	Toelage 2020
07090	SAMANA SINT-ANTONIUS	277,90 €	0,00 €	Toelage 2020
07090	SAMANA SINT-MARTINUS	144,60 €	0,00 €	Toelage 2020
07090	SAMANA SINT-PIETER	140,30 €	0,00 €	Toelage 2020
07090	JCI Ronse	927,20 €	0,00 €	Toelage 2020
07090	FERM RONSE	303,70 €	0,00 €	Toelage 2020
07090	S-PLUS DELANOY DENIS	161,80 €	0,00 €	Toelage 2020
07090	S-PLUS DELANOY DENIS	0,00 €	161,80 €	Schr. 2020/1996/ALFC
07090	MOGHAN VZW	1.500,00 €	0,00 €	Projectsubsidie interculturele uitwisseling Iran-België
07090	SINT-GREGORIUS Koor	500,00 €	0,00 €	Projectsubsidie
07090	VROUWEN IN BEWEGING MARZOUKI SAFIA	250,00 €	0,00 €	Projectsubsidie
07090	TOON OP TOON Torfs F.	2.000,00 €	0,00 €	Projectsubsidie
07090	NCPGR AFDELING VLAAMSE ARDENNEN Luc Vandeveld	400,00 €	0,00 €	Projectsubsidie
07090	VTV THEATER	1.910,55 €	0,00 €	Subsidie Noodfonds
07090	'T PODIUM	562,50 €	0,00 €	Subsidie Noodfonds
07090	PLANCHEE CARREE BREITTINCK MARITHEE	132,50 €	0,00 €	Subsidie Noodfonds
07090	DE STROETE DWEILERS Baguet Luc	192,70 €	0,00 €	Subsidie Noodfonds
07090	DE THEBETAANSE TROMPETTEN	218,50 €	0,00 €	Subsidie Noodfonds
07090	KON.HARMONIE SINT-CECILIA VZW	1.121,50 €	0,00 €	Subsidie Noodfonds
07090	CULTURELE CENTRALE SENIOREN	130,35 €	0,00 €	Subsidie Noodfonds
07090	SENIORENVOLKSDANS BINGO'S	46,50 €	0,00 €	Subsidie Noodfonds
07090	OKRA-CREACLUB	59,40 €	0,00 €	Subsidie Noodfonds
07090	OKRA	169,05 €	0,00 €	Subsidie Noodfonds

07090	SENIORENVERENIGING S-PLUS	80,90 €	0,00 €	Subsidie Noodfonds
07090	NEOS RONSE	188,40 €	0,00 €	Subsidie Noodfonds
07090	FEMMA RONSE CENTRUM	147,55 €	0,00 €	Subsidie Noodfonds
07090	FERM RONSE	151,85 €	0,00 €	Subsidie Noodfonds
07090	MARKANT VZW	145,40 €	0,00 €	Subsidie Noodfonds
07090	VIVA-SVV RONSE	76,60 €	0,00 €	Subsidie Noodfonds
07090	VROUWEN IN BEWEGING MARZOUKI SAFIA	63,70 €	0,00 €	Subsidie Noodfonds
07090	VSIR	46,50 €	0,00 €	Subsidie Noodfonds
07090	KVG	74,45 €	0,00 €	Subsidie Noodfonds
07090	NAHDA VZW	76,60 €	0,00 €	Subsidie Noodfonds
07090	LOCAL UNIQUE	25,00 €	0,00 €	Subsidie Noodfonds
07090	SCHOLA GREGORIANA .	158,30 €	0,00 €	Subsidie Noodfonds
07090	SINT-GREGORIUS Koor	121,75 €	0,00 €	Subsidie Noodfonds
07090	SINT-PIETERSZANGKOOR	46,50 €	0,00 €	Subsidie Noodfonds
07090	SINT-MARTINUSZANGKOOR	145,40 €	0,00 €	Subsidie Noodfonds
07090	TOON OP TOON Torfs F.	119,60 €	0,00 €	Subsidie Noodfonds
07090	A.T.B. NATUURVRIENDEN DE VOS GUY	113,15 €	0,00 €	Subsidie Noodfonds
07090	CULT.CENTRALE 'T BEUKENOOTJE	132,50 €	0,00 €	Subsidie Noodfonds
07090	DAVIDSFONDS	260,43 €	0,00 €	Subsidie Noodfonds
07090	DE REUZENDRAGERS .	156,15 €	0,00 €	Subsidie Noodfonds
07090	DE VROLIJKE KRING VZW	287,30 €	0,00 €	Subsidie Noodfonds
07090	FILM-VIDEOCLUB TREFSENTER	147,55 €	0,00 €	Subsidie Noodfonds
07090	FOTOCLUB RONSE	93,80 €	0,00 €	Subsidie Noodfonds
07090	GOKRTI	988,20 €	0,00 €	Subsidie Noodfonds
07090	JCI Ronse	463,60 €	0,00 €	Subsidie Noodfonds
07090	LETS VLAAMSE ARDENNEN	91,65 €	0,00 €	Subsidie Noodfonds
07090	PASAR	50,80 €	0,00 €	Subsidie Noodfonds
07090	RENAIX PHILATHELIQUE RONSE	42,20 €	0,00 €	Subsidie Noodfonds
07090	EPHREM DELMOTTETSTICHTING VZW	48,65 €	0,00 €	Subsidie Noodfonds
07090	MOGHAN VZW	169,05 €	0,00 €	Subsidie Noodfonds
07090	WILLEMSFONDS RAEVENS ISABELLE	58,33 €	0,00 €	Subsidie Noodfonds
07090	SAMANA SINT-ANTONIUS	138,95 €	0,00 €	Subsidie Noodfonds
07090	SAMANA SINT-MARTINUS	72,30 €	0,00 €	Subsidie Noodfonds
07090	SAMANA SINT-PIETER	70,15 €	0,00 €	Subsidie Noodfonds
07090	OSCAR DELGHUSTFONDS	2.100,00 €	0,00 €	Toelage 2020
0709		45.402,21 €	161,80 €	
07190	EENHEIDFRONT .	1.250,00 €	0,00 €	Toelage 2020
07191	RAAD DER BOMMELS Arn Pessemier	24.000,00 €	0,00 €	Toelage 2020
07191	RAAD DER BOMMELS Arn Pessemier	5.000,00 €	0,00 €	Toelage Noodfonds
07192	STEDELIJK FIERTELCOMITE RONSE	30.000,00 €	0,00 €	Toelage 2020
0719		60.250,00 €	0,00 €	
07290	WERKGROEP FIERTEL-UNESCO	2.000,00 €	0,00 €	Toelage 2020
07290	ERFGOEDRAAD	500,00 €	0,00 €	Toelage 2020
07290	VARIANT	7.912,50 €	0,00 €	Lidmaatschap 2020
0729		10.412,50 €	0,00 €	
07400	AVIBO-GEWEST	252,00 €	0,00 €	Toelage 2020

07400	BIKING@RONSE *	1.605,00 €	0,00 €	Toelage 2020
07400	BLUE ROCKS RONSE- KLUISBERGEN	2.021,00 €	0,00 €	Toelage 2020
07400	DAIS VZW	1.273,00 €	0,00 €	Toelage 2020
07400	DANCE CRUSH EVENT VZW SYROIT ANGELIQUE	3.203,00 €	0,00 €	Toelage 2020
07400	DANCELAB .	1.067,00 €	0,00 €	Toelage 2020
07400	WANDELCLUB "DE CHATONS"	1.202,00 €	0,00 €	Toelage 2020
07400	DE VLIEGENDE MIER VZW	927,00 €	0,00 €	Toelage 2020
07400	DOG TRAINING CENTER	349,00 €	0,00 €	Toelage 2020
07400	DANSClub ELCA	280,00 €	0,00 €	Toelage 2020
07400	FRIENDLY-CYCLINGTEAM RONSE	269,00 €	0,00 €	Toelage 2020
07400	INTERCLUB BIJART RONSE BRUYNEEL MAURICE	661,00 €	0,00 €	Toelage 2020
07400	JU-JITSU JIGO VZW	1.193,00 €	0,00 €	Toelage 2020
07400	KEEP ON ROLLING RONSE	1.456,00 €	0,00 €	Toelage 2020
07400	KICKBOXING Ronse	481,00 €	0,00 €	Toelage 2020
07400	KLEUR EN ZANG 01	125,00 €	0,00 €	Toelage 2020
07400	KON.LIJNVISSERS VD MOLENBEEK	146,00 €	0,00 €	Toelage 2020
07400	KON.SCHERMMIJ SINT-MICHIEL	3.086,00 €	0,00 €	Toelage 2020
07400	MOVES & FUN	1.500,00 €	0,00 €	Toelage 2020
07400	NAUTILUS DIVING CLUB *	557,00 €	0,00 €	Toelage 2020
07400	DE RONSISCHE SENIOREN	666,00 €	0,00 €	Toelage 2020
07400	PETANQUECLUB COC	490,00 €	0,00 €	Toelage 2020
07400	RECREANSKIPPERS VZW	645,00 €	0,00 €	Toelage 2020
07400	ROYAL HERMES HOCKEY	7.290,00 €	0,00 €	Toelage 2020
07400	RONSE ATLETIEK TEAM D'HONDT GUNTER	3.294,00 €	0,00 €	Toelage 2020
07400	SWIMMING CLUB RONSE	4.866,00 €	0,00 €	Toelage 2020
07400	JUDO CLUB SAMOERAI	4.264,00 €	0,00 €	Toelage 2020
07400	SCRABBLECLUB "QUERCUS"	325,00 €	0,00 €	Toelage 2020
07400	SEINGEVERS VLIEGEND WIEL	53,00 €	0,00 €	Toelage 2020
07400	SHOWTRAINING RENAISSANCE	310,00 €	0,00 €	Toelage 2020
07400	SPERO *	1.532,00 €	0,00 €	Toelage 2020
07400	SPORTAC '86	1.078,00 €	0,00 €	Toelage 2020
07400	SQUASHCLUB RONSE .	2.179,00 €	0,00 €	Toelage 2020
07400	S-SPORT RONSE BLIJF JONG *	489,00 €	0,00 €	Toelage 2020
07400	TENNIS CLUB PARK	6.721,00 €	0,00 €	Toelage 2020
07400	TAFELTENNISCLUB RONSE	1.859,00 €	0,00 €	Toelage 2020
07400	DE UNIONVISSERS RONSE	680,00 €	0,00 €	Toelage 2020
07400	VRIJE TIJD VOLLEYBALL CLUB	131,00 €	0,00 €	Toelage 2020
07400	VRIJE ZWEMMERS	4.559,00 €	0,00 €	Toelage 2020
07400	BADMINTONCLUB WIT-WIT *	3.075,00 €	0,00 €	Toelage 2020
07400	W.T.C. DE LINDE	347,00 €	0,00 €	Toelage 2020
07400	W.T.C. JONG VAN HART	145,00 €	0,00 €	Toelage 2020
07400	ZVC PORTAS	160,00 €	0,00 €	Toelage 2020
07400	STEDELIJKE SPORTRAAD	5.400,00 €	0,00 €	Toelage 2020
07400	FC CHALET RADAR	302,00 €	0,00 €	Toelage 2020
07400	MVC BOUNCY KING	148,00 €	0,00 €	Toelage 2020
07400	KSK RONSE	2.453,00 €	0,00 €	Toelage 2020 - verrekening schulden stad en AGB SCO
07400	KSK RONSE	647,00 €	0,00 €	Aanzuiveren schulden KSK Ronse
07400	KSK RONSE	2.200,00 €	0,00 €	Toelage 2020 - aanzuiveren VKFC 2020/291
07400	AVIBO-GEWEST	126,00 €	0,00 €	Subsidie Noodfonds
07400	BIKING@RONSE *	803,00 €	0,00 €	Subsidie Noodfonds

07400	BLUE ROCKS RONSE-KLUISBERGEN	735,00 €	0,00 €	Subsidie Noodfonds
07400	FC CHALET RADAR	151,00 €	0,00 €	Subsidie Noodfonds
07400	DAIS VZW	411,00 €	0,00 €	Subsidie Noodfonds
07400	DANCE CRUSH EVENT VZW SYROIT ANGELEQUE	1.072,00 €	0,00 €	Subsidie Noodfonds
07400	DANCELAB .	534,00 €	0,00 €	Subsidie Noodfonds
07400	WANDELCLUB "DE CHATONS"	601,00 €	0,00 €	Subsidie Noodfonds
07400	DE VLIEGENDE MIER VZW	439,00 €	0,00 €	Subsidie Noodfonds
07400	DOG TRAINING CENTER	175,00 €	0,00 €	Subsidie Noodfonds
07400	DANSClub ELCA	140,00 €	0,00 €	Subsidie Noodfonds
07400	FRIENDLY-CYCLINGTEAM RONSE	135,00 €	0,00 €	Subsidie Noodfonds
07400	INTERCLUB BIJART RONSE BRUYNEEL MAURICE	331,00 €	0,00 €	Subsidie Noodfonds
07400	JU-JITSU JIGO VZW	547,00 €	0,00 €	Subsidie Noodfonds
07400	KEEP ON ROLLING RONSE	488,00 €	0,00 €	Subsidie Noodfonds
07400	KICKBOXING Ronse	241,00 €	0,00 €	Subsidie Noodfonds
07400	KLEUR EN ZANG 01	63,00 €	0,00 €	Subsidie Noodfonds
07400	KON.LIJNVISSERS VD MOLENBEEK	73,00 €	0,00 €	Subsidie Noodfonds
07400	KSK RONSE	1.923,00 €	0,00 €	Subsidie Noodfonds
07400	KON.SCHERMMIJ SINT-MICHIEL	757,00 €	0,00 €	Subsidie Noodfonds
07400	MOVES & FUN	575,00 €	0,00 €	Subsidie Noodfonds
07400	MVC BOUNCY KING	74,00 €	0,00 €	Subsidie Noodfonds
07400	NAUTILUS DIVING CLUB *	279,00 €	0,00 €	Subsidie Noodfonds
07400	DE RONSISCHE SENIOREN	333,00 €	0,00 €	Subsidie Noodfonds
07400	PETANQUECLUB COC	245,00 €	0,00 €	Subsidie Noodfonds
07400	RECREANSKIPPERS VZW	147,00 €	0,00 €	Subsidie Noodfonds
07400	ROYAL HERMES HOCKEY	2.622,00 €	0,00 €	Subsidie Noodfonds
07400	RONSE ATLETIEK TEAM D'HONDT GUNTER	926,00 €	0,00 €	Subsidie Noodfonds
07400	SWIMMING CLUB RONSE	1.646,00 €	0,00 €	Subsidie Noodfonds
07400	JUDO CLUB SAMOERAI	1.278,00 €	0,00 €	Subsidie Noodfonds
07400	SCRABBLECLUB "QUERCUS"	163,00 €	0,00 €	Subsidie Noodfonds
07400	SEINGEVERS VLIEGEND WIEL	27,00 €	0,00 €	Subsidie Noodfonds
07400	SHOWTRAINING RENAISSANCE	155,00 €	0,00 €	Subsidie Noodfonds
07400	SPERO *	490,00 €	0,00 €	Subsidie Noodfonds
07400	SPORTAC '86	344,00 €	0,00 €	Subsidie Noodfonds
07400	SQUASHCLUB RONSE .	864,00 €	0,00 €	Subsidie Noodfonds
07400	S-SPORT RONSE BLIJF JONG *	245,00 €	0,00 €	Subsidie Noodfonds
07400	TAFELTENNISCLUB RONSE	1.910,00 €	0,00 €	Subsidie Noodfonds
07400	TAFELTENNISCLUB RONSE	0,00 €	1.357,00 €	Subsidie Noodfonds
07400	TENNIS CLUB PARK	1.910,00 €	0,00 €	Subsidie Noodfonds
07400	DE UNIONVISSERS RONSE	340,00 €	0,00 €	Subsidie Noodfonds
07400	VRIJE TIJD VOLLEYBALL CLUB	66,00 €	0,00 €	Subsidie Noodfonds
07400	BADMINTONCLUB WIT-WIT *	1.086,00 €	0,00 €	Subsidie Noodfonds
07400	VRIJE ZWEMMERS	1.593,00 €	0,00 €	Subsidie Noodfonds
07400	W.T.C. DE LINDE	174,00 €	0,00 €	Subsidie Noodfonds
07400	W.T.C. JONG VAN HART	73,00 €	0,00 €	Subsidie Noodfonds
07400	ZVC PORTAS	80,00 €	0,00 €	Subsidie Noodfonds
07400	LAUMAR BVBA LOCAL UNIQUE	500,00 €	0,00 €	Projectsubsidie kaatswedstrijd
07400	AGB SPORT, CULT. EN ONTSPANNING	50.000,00 €	0,00 €	Toelage juli 2020
07400	AGB SPORT, CULT. EN ONTSPANNING	50.000,00 €	0,00 €	Toelage augustus 2020
07400		0,00 €	100.000,00 €	Afb PS - betaalde voorschotten

0740		205.851,00 €	101.357,00 €	
07420	AGB SPORT, CULT. EN ONTSPANNING	93.168,24 €	0,00 €	PS TBS zalen sport 2020
07420	AGB SPORT, CULT. EN ONTSPANNING	35.669,79 €	0,00 €	Correctie PS vorige jaren
07421	AGB SPORT, CULT. EN ONTSPANNING	188.492,76 €	0,00 €	PS zwembad 2020
07421	AGB SPORT, CULT. EN ONTSPANNING	4.475,03 €	0,00 €	PS zwembad lessen 2020
0742		321.805,82 €	0,00 €	
07500	LEJO VZW	33.376,05 €	0,00 €	Subsidie lokale opdracht Ronse 1e kwartaal 2020
07500	LEJO VZW	33.376,05 €	0,00 €	Subsidie lokale opdracht Ronse 2e kwartaal 2020
07500	LOKAAL DRUGOVERLEG RONSE	3.038,87 €	0,00 €	Toelage M.E.G.A. 2020
07500	LEJO VZW	33.376,05 €	0,00 €	Subsidie lokale opdracht Ronse 3e kwartaal 2020
07500	FOURNEAU Clara	43,00 €	0,00 €	Tussenkost gevolgde kadervorming Herfstontmoeting 2019
07500	ROOS Inès	43,00 €	0,00 €	Tussenkost gevolgde kadervorming Herfstontmoeting 2019
07500	TUYBENS Benoît	43,00 €	0,00 €	Tussenkost gevolgde kadervorming Herfstontmoeting 2019
07500	WAETERLOOS Mathilde	43,00 €	0,00 €	Tussenkost gevolgde kadervorming Herfstontmoeting 2019
07500	CHIRO ONDERGRONSE	2.052,45 €	0,00 €	Subsidie Noodfonds
07500	FOS DE OUISTITI'S	2.813,16 €	0,00 €	Subsidie Noodfonds
07500	SCOUTS RONSE RIDDERS VAN DE FIERTEL	2.764,08 €	0,00 €	Subsidie Noodfonds
07500	SCOUTING DURENDAEL	2.032,82 €	0,00 €	Subsidie Noodfonds
07500	KADETTEN RONSE	1.931,77 €	0,00 €	Subsidie Noodfonds
07500	RITMO RONSE	1.905,70 €	0,00 €	Subsidie Noodfonds
07500	SCOUTING DURENDAEL	600,00 €	0,00 €	Tussenkost kadervorming
07500	LEJO VZW	7.310,00 €	0,00 €	Subsidie lokale opdracht stad Ronse - saldo 2019
07500	LEJO VZW	33.376,05 €	0,00 €	Subsidie lokale opdracht Ronse 4e kwartaal 2020
07500	DE TAVERNIER Hanne	105,00 €	0,00 €	Tussenkost gevolgde kadervorming
07500	STEDELIJKE ADVIESRAAD JEUGD	917,63 €	0,00 €	Toelage Dag van de Jeugdbeweging
07500	KADETTEN RONSE	200,00 €	0,00 €	Kampcheque 2020
07500	RITMO RONSE	200,00 €	0,00 €	Kampcheque 2020
07500	SCOUTING DURENDAEL	200,00 €	0,00 €	Kampcheque 2020
07500	SCOUTS RONSE RIDDERS VAN DE FIERTEL	200,00 €	0,00 €	Kampcheque 2020
07500	KADETTEN RONSE	3.345,36 €	0,00 €	Voorschot renovatie/verbouwingssubsidie
07500	CHIRO ONDERGRONSE	200,00 €	0,00 €	Kampcheque 2020
07500	FOS DE OUISTITI'S	200,00 €	0,00 €	Kampcheque 2020
07500	CHIRO ONDERGRONSE	250,00 €	0,00 €	Subsidie kampvervoer
07500	FOS DE OUISTITI'S	250,00 €	0,00 €	Subsidie kampvervoer
07500	KADETTEN RONSE	195,14 €	0,00 €	Subsidie kampvervoer
07500	SCOUTS DURENDAEL	250,00 €	0,00 €	Subsidie kampvervoer
07500	SCOUTS RONSE RIDDERS VAN DE FIERTEL	250,00 €	0,00 €	Subsidie kampvervoer

07500	RITMO RONSE	3.811,41 €	0,00 €	Subsidie werkjaar 2019-2020
07500	CHIRO ONDERGRONSE	3.854,91 €	0,00 €	Subsidie werkjaar 2019-2020
07500	FOS DE OUISTITI'S	5.376,32 €	0,00 €	Subsidie werkjaar 2019-2020
07500	KADETTEN RONSE	3.668,41 €	0,00 €	Subsidie werkjaar 2019-2020
07500	SCOUTS DURENDAEL	3.815,65 €	0,00 €	Subsidie werkjaar 2019-2020
07500	SCOUTS RONSE RIDDERS VAN DE FIERTEL	5.278,16 €	0,00 €	Subsidie werkjaar 2019-2020
07500	KADETTEN RONSE	3.180,44 €	0,00 €	Saldo subsidie renovatie/verbouwing
0750		193.873,48 €	0,00 €	
07900	KERKFABRIEK SINT-HERMES	7.324,22 €	0,00 €	Toelage januari 2020
07900	KERKFABRIEK SINT-MARTINUS	6.099,19 €	0,00 €	Toelage januari 2020
07900	KERKFABRIEK OLV ALTIJDD. BIJST.	2.858,89 €	0,00 €	Toelage januari 2020
07900	KERKFABRIEK SINT-ANTONIUS	2.613,71 €	0,00 €	Toelage januari 2020
07900	KERKFABRIEK SINT-PIETER	758,47 €	0,00 €	Toelage januari 2020
07900	PROTESTANTSE KERK	1.089,79 €	0,00 €	Toelage januari 2020
07900	PROTESTANTSE KERK	9,00 €	0,00 €	Toelage januari 2020
07900	KERKFABRIEK SINT-HERMES	7.324,22 €	0,00 €	Toelage februari 2020
07900	KERKFABRIEK SINT-MARTINUS	6.099,19 €	0,00 €	Toelage februari 2020
07900	KERKFABRIEK OLV ALTIJDD. BIJST.	2.858,89 €	0,00 €	Toelage februari 2020
07900	KERKFABRIEK SINT-ANTONIUS	2.613,71 €	0,00 €	Toelage februari 2020
07900	KERKFABRIEK SINT-PIETER	758,47 €	0,00 €	Toelage februari 2020
07900	PROTESTANTSE KERK	1.098,79 €	0,00 €	Toelage februari 2020
07900	KERKFABRIEK SINT-HERMES	7.324,22 €	0,00 €	Toelage maart 2020
07900	KERKFABRIEK SINT-MARTINUS	6.099,19 €	0,00 €	Toelage maart 2020
07900	KERKFABRIEK OLV ALTIJDD. BIJST.	2.858,89 €	0,00 €	Toelage maart 2020
07900	KERKFABRIEK SINT-ANTONIUS	2.613,71 €	0,00 €	Toelage maart 2020
07900	KERKFABRIEK SINT-PIETER	758,47 €	0,00 €	Toelage maart 2020
07900	PROTESTANTSE KERK	1.098,79 €	0,00 €	Toelage maart 2020
07900	KERKFABRIEK SINT-HERMES	7.324,22 €	0,00 €	Toelage april 2020
07900	KERKFABRIEK SINT-MARTINUS	6.099,19 €	0,00 €	Toelage april 2020
07900	KERKFABRIEK OLV ALTIJDD. BIJST.	2.858,89 €	0,00 €	Toelage april 2020
07900	KERKFABRIEK SINT-ANTONIUS	2.613,71 €	0,00 €	Toelage april 2020
07900	KERKFABRIEK SINT-PIETER	758,47 €	0,00 €	Toelage april 2020
07900	PROTESTANTSE KERK	1.098,79 €	0,00 €	Toelage april 2020
07900	KERKFABRIEK SINT-HERMES	7.324,22 €	0,00 €	Toelage mei 2020
07900	KERKFABRIEK SINT-MARTINUS	6.099,19 €	0,00 €	Toelage mei 2020
07900	KERKFABRIEK OLV ALTIJDD. BIJST.	2.858,89 €	0,00 €	Toelage mei 2020
07900	KERKFABRIEK SINT-ANTONIUS	2.613,71 €	0,00 €	Toelage mei 2020
07900	KERKFABRIEK SINT-PIETER	758,47 €	0,00 €	Toelage mei 2020
07900	PROTESTANTSE KERK	1.098,79 €	0,00 €	Toelage mei 2020
07900	KERKFABRIEK SINT-HERMES	7.324,22 €	0,00 €	Toelage juni 2020
07900	KERKFABRIEK SINT-MARTINUS	6.099,19 €	0,00 €	Toelage juni 2020
07900	KERKFABRIEK OLV ALTIJDD. BIJST.	2.858,89 €	0,00 €	Toelage juni 2020
07900	KERKFABRIEK SINT-ANTONIUS	2.613,71 €	0,00 €	Toelage juni 2020
07900	KERKFABRIEK SINT-PIETER	758,47 €	0,00 €	Toelage juni 2020
07900	PROTESTANTSE KERK	1.098,79 €	0,00 €	Toelage juni 2020
07900	KERKFABRIEK SINT-HERMES	7.324,22 €	0,00 €	Toelage juli 2020
07900	KERKFABRIEK SINT-MARTINUS	6.099,19 €	0,00 €	Toelage juli 2020
07900	KERKFABRIEK OLV ALTIJDD. BIJST.	2.858,89 €	0,00 €	Toelage juli 2020
07900	KERKFABRIEK SINT-ANTONIUS	2.613,71 €	0,00 €	Toelage juli 2020
07900	KERKFABRIEK SINT-PIETER	758,47 €	0,00 €	Toelage juli 2020
07900	PROTESTANTSE KERK	1.098,79 €	0,00 €	Toelage juli 2020
07900	KERKFABRIEK SINT-HERMES	7.324,22 €	0,00 €	Toelage augustus 2020
07900	KERKFABRIEK SINT-MARTINUS	6.099,19 €	0,00 €	Toelage augustus 2020

07900	KERKFABRIEK OLV ALTIJDD. BIJST.	2.858,89 €	0,00 €	Toelage augustus 2020
07900	KERKFABRIEK SINT-ANTONIUS	2.613,71 €	0,00 €	Toelage augustus 2020
07900	KERKFABRIEK SINT-PIETER	758,47 €	0,00 €	Toelage augustus 2020
07900	PROTESTANTSE KERK	1.098,79 €	0,00 €	Toelage augustus 2020
07900	KERKFABRIEK SINT-HERMES	7.324,22 €	0,00 €	Toelage september 2020
07900	KERKFABRIEK SINT-MARTINUS	6.099,19 €	0,00 €	Toelage september 2020
07900	KERKFABRIEK OLV ALTIJDD. BIJST.	2.858,89 €	0,00 €	Toelage september 2020
07900	KERKFABRIEK SINT-ANTONIUS	2.613,71 €	0,00 €	Toelage september 2020
07900	KERKFABRIEK SINT-PIETER	758,47 €	0,00 €	Toelage september 2020
07900	PROTESTANTSE KERK	1.098,79 €	0,00 €	Toelage september 2020
07900	KERKFABRIEK SINT-HERMES	7.324,22 €	0,00 €	Toelage oktober 2020
07900	KERKFABRIEK SINT-MARTINUS	6.099,19 €	0,00 €	Toelage oktober 2020
07900	KERKFABRIEK OLV ALTIJDD. BIJST.	2.858,89 €	0,00 €	Toelage oktober 2020
07900	KERKFABRIEK SINT-ANTONIUS	2.613,71 €	0,00 €	Toelage oktober 2020
07900	KERKFABRIEK SINT-PIETER	758,47 €	0,00 €	Toelage oktober 2020
07900	PROTESTANTSE KERK	1.098,79 €	0,00 €	Toelage oktober 2020
07900	KERKFABRIEK SINT-HERMES	7.324,22 €	0,00 €	Toelage november 2020
07900	KERKFABRIEK SINT-MARTINUS	6.099,19 €	0,00 €	Toelage november 2020
07900	KERKFABRIEK OLV ALTIJDD. BIJST.	2.858,89 €	0,00 €	Toelage november 2020
07900	KERKFABRIEK SINT-ANTONIUS	2.613,71 €	0,00 €	Toelage november 2020
07900	KERKFABRIEK SINT-PIETER	758,47 €	0,00 €	Toelage november 2020
07900	PROTESTANTSE KERK	1.098,79 €	0,00 €	Toelage november 2020
07900	KERKFABRIEK SINT-HERMES	7.324,21 €	0,00 €	Toelage december 2020
07900	KERKFABRIEK SINT-MARTINUS	6.099,13 €	0,00 €	Toelage december 2020
07900	KERKFABRIEK OLV ALTIJDD. BIJST.	2.858,83 €	0,00 €	Toelage december 2020
07900	KERKFABRIEK SINT-ANTONIUS	2.613,65 €	0,00 €	Toelage december 2020
07900	KERKFABRIEK SINT-PIETER	758,44 €	0,00 €	Toelage december 2020
07900	PROTESTANTSE KERK	1.098,77 €	0,00 €	Toelage december 2020
07900	PROTESTANTSE KERK	0,00 €	3.742,73 €	Regularisatie toelage 2020
0790		249.039,00 €	3.742,73 €	
07910	VRIJZINNING CENTRUM RONSE De Branderij	10.000,00 €	0,00 €	Toelage 2020
0791		10.000,00 €	0,00 €	
08200	GEM.BRAKEL-BIJDR.ACADEMIE	2.370,22 €	0,00 €	Aandeel werkingskosten KA Ronse
08200	GEM.KLUISBERGEN- BIJDR.ACADEMIE	2.544,69 €	0,00 €	Aandeel werkingskosten KA Ronse
08200	GEM.MAARKEDAL- BIJDR.ACADEMIE	2.722,23 €	0,00 €	Aandeel werkingskosten KA Ronse
0820		7.637,14 €	0,00 €	
08890	SAMENLEVINGSOPBOUW OOST- VL. VZW	60.750,00 €	0,00 €	LSB onderwijs 1e kwartaal 2020
08890	SAMENLEVINGSOPBOUW OOST- VL. VZW	60.750,00 €	0,00 €	LSB onderwijs 2e kwartaal 2020
08890	SAMENLEVINGSOPBOUW OOST- VL. VZW	60.750,00 €	0,00 €	LSB onderwijs 3e kwartaal 2020
08890	SAMENLEVINGSOPBOUW OOST- VL. VZW	60.750,00 €	0,00 €	LSB onderwijs 4e kwartaal 2020
08890	SAMENLEVINGSOPBOUW OOST- VL. VZW	26.780,00 €	0,00 €	Saldo 2019 - onderwijsopbouwwerk
08890	SAMENLEVINGSOPBOUW OOST- VL. VZW	0,00 €	19.863,41 €	Terugbetaling opgebouwde reserve CBS 07/12/20

08890	SAMENLEVINGSOPBOUW OOST-VL. VZW	7.000,00 €	0,00 €	LSB - Project Groeien in diversiteit - voorschot
0889		276.780,00 €	19.863,41 €	
09020	VORMINGPLUS	4.750,00 €	0,00 €	begeleiding Babelonië 01-06/2020
09020	VORMINGPLUS	4.750,00 €	0,00 €	begeleiding Babelonië najaar 2020
09020		1.500,00 €	0,00 €	Subsidie 2020 Oxfam
0902		11.000,00 €	0,00 €	
09090	KINDERDAGVERBLIJF GLORIEUX *	3.341,25 €	0,00 €	LSB - dringende kinderopvang 1e kwartaal 2020
09090	GRIJKOORT BEGELEID WERK VZW	23.522,63 €	0,00 €	LSB armoedebestrijding/opleiding/tewerkstelling 1e kw 2020
09090	KOPA VZW	19.759,05 €	0,00 €	LSB - luik opleiding en tewerkstelling 1e kwartaal 2020
09090	CAW OVL	7.283,59 €	0,00 €	Overeenkomst pwb Ronse 1e kwartaal 2020
09090	GRIJKOORT WERKPLAATS	4.350,60 €	0,00 €	LSB - aanpak zwerfvuil en sluikestorten 1e kwartaal 2020
09090	DE VROLIJKE KRING VZW	2.250,00 €	0,00 €	LSB - armoedebestrijding 1e kwartaal 2020
09090	GRIJKOORT WERKPLAATS	3.000,00 €	0,00 €	LSB - sneeuwruimen 2020
09090	GRIJKOORT WERKPLAATS	1.850,00 €	0,00 €	Saldo 2017 zwerfvuil
09090	KINDERDAGVERBLIJF GLORIEUX *	3.341,25 €	0,00 €	LSB - dringende kinderopvang 2e kwartaal 2020
09090	GRIJKOORT BEGELEID WERK VZW	23.522,63 €	0,00 €	LSB armoedebestrijding/opleiding/tewerkstelling 2e kw 2020
09090	KOPA VZW	19.759,05 €	0,00 €	LSB - luik opleiding en tewerkstelling 2e kwartaal 2020
09090	CAW OVL	7.283,59 €	0,00 €	Overeenkomst pwb Ronse 2e kwartaal 2020
09090	GRIJKOORT WERKPLAATS	4.350,60 €	0,00 €	LSB - aanpak zwerfvuil en sluikestorten 2e kwartaal 2020
09090	DE VROLIJKE KRING VZW	2.250,00 €	0,00 €	LSB - armoedebestrijding 2e kwartaal 2020
09090	HUURDEBOND OOST-VLAANDEREN	3.000,00 €	0,00 €	LSB - Huisvesting - afrekening 2019
09090	OXFAM WERELDWINKEL VZW	1.500,00 €	0,00 €	Subsidie 2020
09090	CAW OVL	2.671,79 €	0,00 €	toelage partnergeweld 2020
09090	CAW OVL	2.612,50 €	0,00 €	LSB - Proactieve woonbegeleiding saldo 2019
09090	KINDERDAGVERBLIJF GLORIEUX *	3.341,25 €	0,00 €	LSB - dringende kinderopvang 3e kwartaal 2020
09090	GRIJKOORT BEGELEID WERK VZW	23.522,63 €	0,00 €	LSB armoedebestrijding/opleiding/tewerkstelling 3e kw 2020
09090	KOPA VZW	19.759,05 €	0,00 €	LSB - luik opleiding en tewerkstelling 3e kwartaal 2020
09090	CAW OVL	7.283,59 €	0,00 €	Overeenkomst pwb Ronse 3e kwartaal 2020
09090	GRIJKOORT WERKPLAATS	4.350,60 €	0,00 €	LSB - aanpak zwerfvuil en sluikestorten 3e kwartaal 2020
09090	DE VROLIJKE KRING VZW	2.250,00 €	0,00 €	LSB - armoedebestrijding 3e kwartaal 2020
09090	KOPA VZW	8.132,10 €	0,00 €	LSB-luik opleiding en tewerkstelling afrekening 2019
09090	KIND EN PREVENTIE VZW	9.485,00 €	0,00 €	Afrekening 2019 LSB - luik opvoedingsondersteuning

09090	KINDERDAGVERBLIJF GLORIEUX *	3.341,25 €	0,00 €	LSB - dringende kinderopvang 4e kwartaal 2020
09090	GRIJKOORT BEGELEID WERK VZW	23.522,63 €	0,00 €	LSB armoedebestrijding/opleiding/tewerkstelling 4e kw 2020
09090	KOPA VZW	19.759,05 €	0,00 €	LSB - luik opleiding en tewerkstelling 4e kwartaal 2020
09090	CAW OVL	7.283,59 €	0,00 €	Overeenkomst pwb Ronse 4e kwartaal 2020
09090	GRIJKOORT WERKPLAATS	4.350,60 €	0,00 €	LSB - aanpak zwerfvuil en sluikestorten 4e kwartaal 2020
09090	DE VROLIJKE KRING VZW	2.250,00 €	0,00 €	LSB - armoedebestrijding 4e kwartaal 2020
09090	GRIJKOORT BEGELEID WERK VZW	10.300,00 €	0,00 €	Saldo 2019 LSB armoedebestrijding/opleiding/tewerkstelling
09090	KINDERDAGVERBLIJF GLORIEUX *	1.463,00 €	0,00 €	Saldo 2019 - occasionele kinderopvang
09090	LEJO VZW	4.875,00 €	0,00 €	Subsidie wijswerkproject
09090	KOPA VZW	3.718,75 €	0,00 €	Subsidie wijswerkproject
09090	GRIJKOORT WERKPLAATS	1.905,00 €	0,00 €	LSB - aanpak zwerfvuil en sluikestorten saldo 2019
09090	ABDELLATI Mohamed	125,00 €	0,00 €	Sociaal pedagogische toelage 2020
09090	ARSANBEKOV YAKHOUB	125,00 €	0,00 €	Sociaal pedagogische toelage 2020
09090	BARBACH Rita	125,00 €	0,00 €	Sociaal pedagogische toelage 2020
09090	BATSELIER EMILIE	125,00 €	0,00 €	Sociaal pedagogische toelage 2020
09090	BATSELIER LIZA	125,00 €	0,00 €	Sociaal pedagogische toelage 2020
09090	BIERLAIRE HILLARY	125,00 €	0,00 €	Sociaal pedagogische toelage 2020
09090	BOCKSOEN MAYA	125,00 €	0,00 €	Sociaal pedagogische toelage 2020
09090	BONNEWYN MIGUEL	125,00 €	0,00 €	Sociaal pedagogische toelage 2020
09090	BOURGEOIS Shania	125,00 €	0,00 €	Sociaal pedagogische toelage 2020
09090	RACHIDI BOUSSALHAM Anissa	125,00 €	0,00 €	Sociaal pedagogische toelage 2020
09090	CROMBEZ STEPHANIE	125,00 €	0,00 €	Sociaal pedagogische toelage 2020
09090	DADA MOHAMED IMRAN	125,00 €	0,00 €	Sociaal pedagogische toelage 2020
09090	EDDAOU YOUSSEF	125,00 €	0,00 €	Sociaal pedagogische toelage 2020
09090	EL OMARI SARA	125,00 €	0,00 €	Sociaal pedagogische toelage 2020
09090	FAGNART-DEPOTTE THOMAS	125,00 €	0,00 €	Sociaal pedagogische toelage 2020
09090	GOURARIL EL GOURARI AYOUB	125,00 €	0,00 €	Sociaal pedagogische toelage 2020
09090	KHIARI BRAHIM	125,00 €	0,00 €	Sociaal pedagogische toelage 2020
09090	MBAREK MOHAMED AMINE	125,00 €	0,00 €	Sociaal pedagogische toelage 2020
09090	MOREAU ESTELLE	125,00 €	0,00 €	Sociaal pedagogische toelage 2020
09090	MUZAYEVA KHAVA ASLANOVNA	125,00 €	0,00 €	Sociaal pedagogische toelage 2020
09090	OUCHER Miran	125,00 €	0,00 €	Sociaal pedagogische toelage 2020
09090	OUHAHA Soukaina	125,00 €	0,00 €	Sociaal pedagogische toelage 2020
09090	SAMDI INSAF	125,00 €	0,00 €	Sociaal pedagogische toelage 2020
09090	SHEAK RAYAN	125,00 €	0,00 €	Sociaal pedagogische toelage 2020
09090	TAHIRI SAMIR	125,00 €	0,00 €	Sociaal pedagogische toelage 2020
09090	VANDERVEKEN KELSY	125,00 €	0,00 €	Sociaal pedagogische toelage 2020
09090	ZAROUALI NISRINE	125,00 €	0,00 €	Sociaal pedagogische toelage 2020
09090	BAHNINI Sami	125,00 €	0,00 €	Sociaal pedagogische toelage 2020
09090	BEKELA FRANCISSE DAVID	125,00 €	0,00 €	Sociaal pedagogische toelage 2020
09090	CHEVALIER Maëlou	125,00 €	0,00 €	Sociaal pedagogische toelage 2020
09090	DEVOET KILLIAN	125,00 €	0,00 €	Sociaal pedagogische toelage 2020
09090	HUSSEINY-ALI-SAHOUL Houssny	125,00 €	0,00 €	Sociaal pedagogische toelage 2020
09090	LAURIER JORBEN	125,00 €	0,00 €	Sociaal pedagogische toelage 2020
09090	SEDKI BAKKIOUI MANAL	125,00 €	0,00 €	Sociaal pedagogische toelage 2020
09090	ZEQIRI Blendi	125,00 €	0,00 €	Sociaal pedagogische toelage 2020
09090	VANDENHEEDE Eliandro	125,00 €	0,00 €	Sociaal pedagogische toelage 2020
09090	VANDENHEEDE OCEANE	125,00 €	0,00 €	Sociaal pedagogische toelage 2020

09090	DE RIEMAECKER DIEGO	125,00 €	0,00 €	Sociaal pedagogische toelage 2020
09090	GRIJKOORT BEGELEID WERK VZW	11.691,31 €	0,00 €	ESF 490 Op stap 1ste schijf Stad Ronse
09090	EL ABDELLAOUI AHMED	125,00 €	0,00 €	Sociaal pedagogische toelage 2020
09090		0,00 €	1.500,00 €	Overboeken sub Oxfam naar BI 09020
09090	CAW OVL	1.300,00 €	0,00 €	werkingskosten project AGM - 2020
09090	CGG ZUID-OOST-VLAANDEREN	4.104,87 €	0,00 €	werkingskost AGM 2020
0909		318.512,80 €	1.500,00 €	
09450	SHELSTRAETE Jasmina	100,00 €	0,00 €	Subsidie herbruikbare luiers
09450	HARDOFF Johannes	100,00 €	0,00 €	Subsidie herbruikbare luiers
09450	VISEE Gwendoline	100,00 €	0,00 €	Subsidie herbruikbare luiers
09450	VAN WETTER Ellie	100,00 €	0,00 €	Subsidie herbruikbare luiers
09450	KHIYI Anissa	243,94 €	0,00 €	Waardebons onthaalouders
09450	VAN MOL Melissa	125,00 €	0,00 €	Waardebons onthaalouders
09450	GAUDISSABOIS Roman	100,00 €	0,00 €	Subsidie herbruikbare luiers
09450	DE GEEST Sabine	250,00 €	0,00 €	Waardebons onthaalouders 2020
09450	DEL COURT ELS	250,00 €	0,00 €	Waardebons onthaalouders 2020
09450	VAN MOL Charlotte	100,00 €	0,00 €	Subsidie herbruikbare luiers
09450	DELEY TACHNA	100,00 €	0,00 €	Subsidie herbruikbare luiers
09450	FOULON Dominique	250,00 €	0,00 €	Waardebons onthaalouders 2020
09450	VANWYMEERSCH Elke	250,00 €	0,00 €	Waardebons onthaalouders 2020
09450	DE MUYNCK Kim	250,00 €	0,00 €	Waardebons onthaalouders 2020
09450	RUYTHOOREN CAROLINE	250,00 €	0,00 €	Waardebons onthaalouders 2020
09450	GIBELLINI Emmanuelle	250,00 €	0,00 €	Waardebons onthaalouders 2020
09450	GOVAERT Martine	249,68 €	0,00 €	Waardebons onthaalouders 2019
09450	VAN MOL Melissa	250,00 €	0,00 €	Waardebons onthaalouders 2020
09450	MIKAROLLEKE Demeulemeester-Bockstal	500,00 €	0,00 €	Waardebons onthaalouders 2020 Bockstal-Demeulemeester
09450	BALCAEN CATHERINE	250,00 €	0,00 €	Waardebons onthaalouders 2020
09450	MACHET ANOUSHKA	250,00 €	0,00 €	Waardebons onthaalouders 2020
09450	CARDON GERDA	250,00 €	0,00 €	Waardebons onthaalouders 2020
09450	GOVAERT Martine	250,00 €	0,00 €	Waardebons onthaalouders 2020
0945		4.818,62 €	0,00 €	
09820	AZ OUDENAARDE	8.017,53 €	0,00 €	afrekening CAO Kelchtermans 2019
0982		8.017,53 €	0,00 €	

Overzicht werkingssubsidies OCMW 2020				
Bltem	Naam dossier	Debet	Credit	Omschrijving
09890	OVERO	168.118,63 €	0,00 €	Tegemoetkoming in de werking 2020
09000	GRIJKOORT BEGELEID WERK VZW	12.463,00 €	0,00 €	Subsidie aankoop bestelwagen sociale kruidenier Kaboes

Overzicht investeringssubsidies Stad Ronse 2020				
Bltem	Naam dossier	Debet	Credit	Omschrijving
0410				
04100	HULPVERLENINGSZONE VL.ARDENNEN	77.397,21 €	0,00 €	Investeringssubsidie 2019
		77.397,21 €	0,00 €	
0500				
05000	HAENTJENS Sarah	5.000,00 €	0,00 €	Subsidie gevelrenovatie
05000	VANDEMEULEBROEKE ANKE	10.297,98 €	0,00 €	Subsidie Handelspandenfonds
05000	VANDERCAMMEN Emmanuel	3.190,09 €	0,00 €	Subsidie gevelrenovatie
05000	TOPRAK Aziz	8.290,50 €	0,00 €	Subsidie Handelspandenfonds
05000	T.I.A. PROJECTS	5.000,00 €	0,00 €	Subsidie gevelrenovatie
05000	T.I.A. PROJECTS	20.000,00 €	0,00 €	Subsidie Handelspandenfonds
		51.778,57 €	0,00 €	
0610				
06100	STADSONTWIKKELINGSBEDRIJF RONS	33.412,73 €	0,00 €	Toelage 2020
06100		8.947,39 €	0,00 €	Regularisatie 6491000-6640000/06100
06100		0,00 €	10.000,00 €	Korrektie inv subsidie
06100		10.000,00 €	0,00 €	Korrektie inv subsidie
06100		8.499,50 €	0,00 €	Saldo investeringstoelage
		60.859,62 €	10.000,00 €	
0702				
07020	AGB SPORT, CULT. EN ONTSPANNING	39.439,65 €	0,00 €	Investeringssubsidies Ververij 2020
		39.439,65 €	0,00 €	
0790				
07900	PROTESTANTSE KERK	5.000,00 €	0,00 €	Inv.toelage factuur terras - Van Opbroeck deel 2
07900	KERKFABRIEK SINT-HERMES	6.746,16 €	0,00 €	2de voorschot subsidie restauratie houten paard
07900	KERKFABRIEK SINT-MARTINUS	41.274,64 €	0,00 €	Investeringstoelage renovatie verwarming
07900	KERKFABRIEK SINT-MARTINUS	4.807,50 €	0,00 €	Premie agentschap onr erfgoed - verwijderen verf zijkapellen
07900	BRESSERS ARCHITECTENBUREAU BVBA	30.653,39 €	0,00 €	Ereloon 1ste voorschot restauratie schip St-Hermesbasiliek
		88.481,69 €	0,00 €	

Samenstelling beleidsdomeinen

Beleidsveld	Omschrijving	Beleidsdomein	Omschrijving beleidsdomein
0010	Algemene overdrachten tussen de verschillende bestuurlijke niveaus	ALGFIN	Algemene financiering
0020	Fiscale aangelegenheden	ALGFIN	Algemene financiering
0030	Financiële aangelegenheden	ALGFIN	Algemene financiering
0040	Transacties in verband met de openbare schuld	ALGFIN	Algemene financiering
0050	Patrimonium zonder maatschappelijk doel	ALGFIN	Algemene financiering
0090	Overige algemene financiering	ALGFIN	Algemene financiering
0100	Politieke organen	AlgBest	Algemeen Bestuur
0110	Secretariaat	AlgBest	Algemeen Bestuur
0111	Fiscale en financiële diensten	AlgBest	Algemeen Bestuur
0112	Personeelsdienst en vorming	AlgBest	Algemeen Bestuur
0119	Overige algemene diensten	AlgBest	Algemeen Bestuur
0130	Administratieve dienstverlening	AlgBest	Algemeen Bestuur
0150	Internationale relaties	AlgBest	Algemeen Bestuur
0171	Gemeentelijk/stedelijk wijkoverleg	AlgBest	Algemeen Bestuur
0190	Overig algemeen bestuur	AlgBest	Algemeen Bestuur
0200	Wegen	ZVM	Zich verplaatsen en mobiliteit
0210	Openbaar vervoer	ZVM	Zich verplaatsen en mobiliteit
0220	Parkeren	ZVM	Zich verplaatsen en mobiliteit
0309	Overig afval- en materialenbeheer	NM	Natuur en milieubeheer
0310	Beheer van regen- en afvalwater	NM	Natuur en milieubeheer
0319	Overig waterbeheer	NM	Natuur en milieubeheer
0320	Sanering van bodemverontreiniging	NM	Natuur en milieubeheer
0400	Politiediensten	Veiligheid	Veiligheidszorg
0410	Brandweer	Veiligheid	Veiligheidszorg
0440	Overige hulpdiensten	Veiligheid	Veiligheidszorg
0480	Bestuurlijke preventie (incl. GAS)	Veiligheid	Veiligheidszorg
0490	Overige elementen van openbare orde en veiligheid	Veiligheid	Veiligheidszorg
0500	Handel en middenstand	OW	Ondernemen en werken
0510	Nijverheid	OW	Ondernemen en werken
0520	Toerisme - Onthaal en promotie	OW	Ondernemen en werken
0522	Toerisme - Infrastructuur	OW	Ondernemen en werken
0550	Werkgelegenheid	OW	Ondernemen en werken
0600	Ruimtelijke planning	WRO	Wonen en ruimtelijke ordening
0610	Gebiedsontwikkeling	WRO	Wonen en ruimtelijke ordening
0621	Bestrijding van krotwoningen	WRO	Wonen en ruimtelijke ordening
0629	Overig woonbeleid	WRO	Wonen en ruimtelijke ordening
0630	Watervoorziening	WRO	Wonen en ruimtelijke ordening
0640	Elektriciteitsvoorziening	WRO	Wonen en ruimtelijke ordening
0650	Gasvoorziening	WRO	Wonen en ruimtelijke ordening
0670	Straatverlichting	WRO	Wonen en ruimtelijke ordening
0680	Groene ruimte	WRO	Wonen en ruimtelijke ordening
0700	Musea	CVT	Cultuur en vrije tijd
0702	Schouwburg, concertgebouw, opera	CVT	Cultuur en vrije tijd
0703	Openbare bibliotheken	CVT	Cultuur en vrije tijd
0709	Overige culturele instellingen	CVT	Cultuur en vrije tijd
0719	Overige evenementen	CVT	Cultuur en vrije tijd
0729	Overig beleid inzake het erfgoed	CVT	Cultuur en vrije tijd
0739	Overig kunst- en cultuurbeleid	CVT	Cultuur en vrije tijd
0740	Sportsector- en verenigingsondersteuning	CVT	Cultuur en vrije tijd
0742	Sportinfrastructuur	CVT	Cultuur en vrije tijd

0750	Jeugdsector- en verenigingsondersteuning	CVT	Cultuur en vrije tijd
0790	Erediensten	CVT	Cultuur en vrije tijd
0791	Niet-confessionele levensbeschouwelijke gemeenschappen	CVT	Cultuur en vrije tijd
0820	Deeltijds kunstonderwijs	LO	Leren en onderwijs
0889	Ondersteunende diensten voor het algemeen onderwijsbeleid	ZO	Zorg en opvang
0900	Sociale bijstand	ZO	Zorg en opvang
0901	Voorschotten	ZO	Zorg en opvang
0902	Integratie van personen met vreemde herkomst	ZO	Zorg en opvang
0903	Lokale opvanginitiatieven voor asielzoekers	ZO	Zorg en opvang
0904	Activering van tewerkstelling	ZO	Zorg en opvang
0909	Overige verrichtingen inzake sociaal beleid	ZO	Zorg en opvang
0930	Sociale huisvesting	ZO	Zorg en opvang
0943	Gezinshulp	ZO	Zorg en opvang
0945	Kinderopvang	ZO	Zorg en opvang
0951	Dienstencentra	ZO	Zorg en opvang
0952	Assistentiewoningen	ZO	Zorg en opvang
0953	Woon- en zorgcentra	ZO	Zorg en opvang
0959	Overige verrichtingen betreffende ouderen	ZO	Zorg en opvang
0982	Ziekenhuizen	ZO	Zorg en opvang
0984	Ontsmetting en openbare reiniging	ZO	Zorg en opvang
0989	Overige dienstverlening inzake volksgezondheid	ZO	Zorg en opvang
0990	Begraafplaatsen	ZO	Zorg en opvang

Overzicht verbonden entiteiten

Een overzicht van de deelnemingen wordt verder weergegeven.

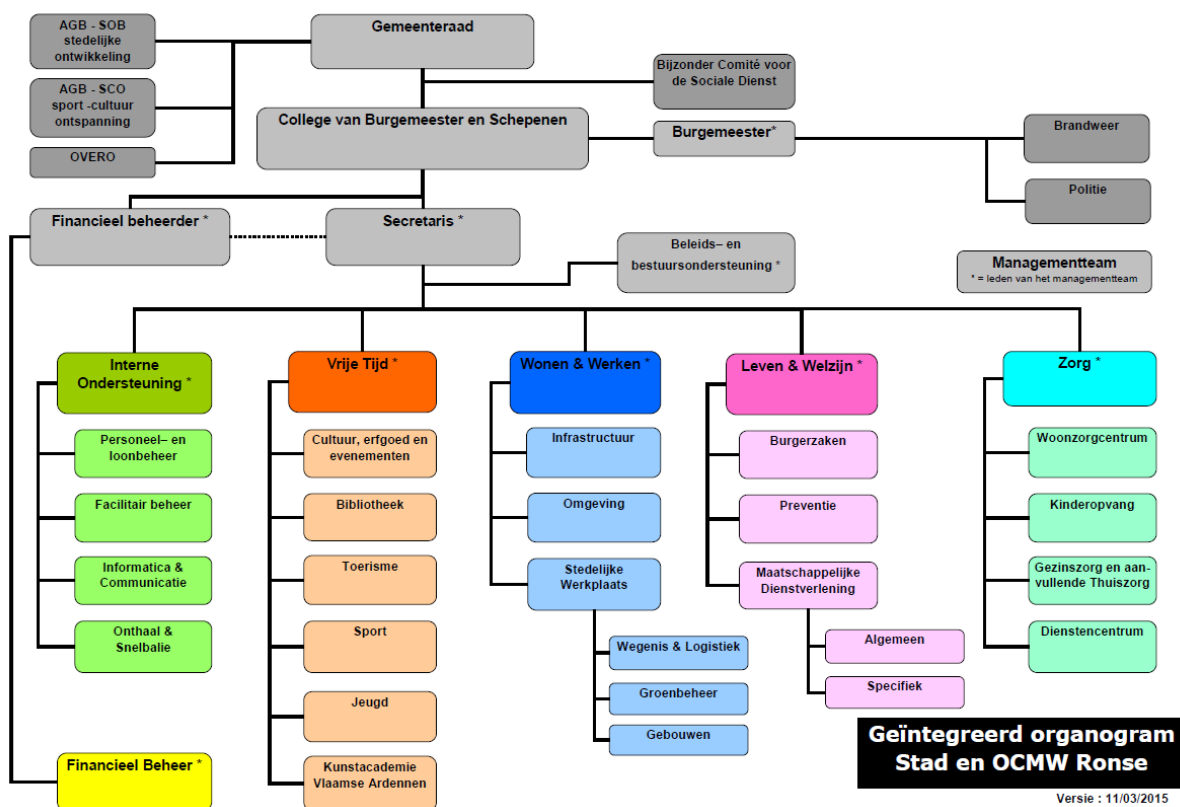
Het Lokaal Bestuur Ronse, bestaande uit de Stad Ronse en het OCMW Ronse, is tevens verbonden met:

- OVERO
- Politiezone
- AGB Stadsontwikkelingsbedrijf
- AGB Sport, Cultuur en Ontspanning

Deze entiteiten worden allen gefinancierd vanuit de stad Ronse, met uitzondering van OVERO. Deze vereniging is verbonden aan het OCMW, dat instaat voor het tekort in het werkingsresultaat.

Werkingsbijdrage	2018	2019	2020
OVERO	1.033.160,68	986.279,45	168.118,63
POLITIEZONE	3.544.976,13	3.235.155,08	3.475.509,74
AGB SOB	647.968,14	646.285,39	591.052,61
AGB SCO	365.934,82	453.075,74	371.658,39

Personeelsinzet



Personeelsformatie Stad Ronse

Rijlabels	=A		=B		=C		=D		=E		Eindtotaal							
	Stat.	Totaal A	Contr.	Stat.	Contr.	Stat.	(leeg)	Contr.	Stat.	(leeg)		Totaal E						
Algemene zaken	1	1									1							
Bibliotheek	1	1		2	2	7	0	7	1		11							
Burgerzaken	1	1	1	1	1	7,5		7,5	0		9,5							
Communicatie	1	1		1	1	1		1			3							
Cultuur, erfgoed en evenementen	2	2		2	2	5		5			10,5							
Financiële dienst	2	2	1	3	4	5		5		1,5	11							
Gebouwen				1	1	6		6	0	7	18							
Groendienst				1	1	4		4	5		24							
Informatica	1	1		3	3	1		1			5							
Integratie en inburgering			1	1	1						1							
Jeugdendienst	1	1		1	1	1		1			3							
KAVA									0		0							
Leven & Welzijn	1	1									1							
Logistiek & Schoonmaak				1	1					2	21							
Mobiliteit en duurzaamheid	1	1		1	1	3		3			5							
Omgeving	0	0									0							
Omgeving (lokale economie)				1	1	1		1			2							
Omgeving (milieu)	1	1									1							
Omgeving (recyclagepark)									1		4							
Omgeving (W&B)	1	1	1	4	5	0	2	2		1	8							
Ontwerpbureau	1	1		3	3			0			4							
Organisatie en planning	2	2		1	1	2		2			5							
Personeelsdienst				3	3	1		1			4							
Preventiedienst				1	1	1,5		1,5		2	4,5							
Snelbalie				1	1	5		5			6							
Sociaal Huis				2	2	1		1			3							
Sportdienst	1	1	2,5	1	3,5	0	6	6	3	3	20							
Technische dienst	1	1		3	3	1	0	1			5							
Toerisme				1	1	0	5	5	0		6							
Vrije Tijd	1	1									1							
Wegenis				1	1	3	0	3	12	0	27							
Werkplaatsen	1	1				1	1	2			3							
Wonen & Werken	1	1									1							
Eindtotaal	22	22	7,5	37	44,5	3,5	67,5	0	71	4	28	0	32	7	52	0	59	228,5

Personeelsformatie Centraal Beheer – OCMW Ronse

Functie	Dienst	F.L.	Nieuw				Oud				Wijz.	Toelichting
			FTE	Nom.	S FTE	C FTE	FTE	Nom.	Stat. FTE	Contr. FTE		
Secretaris	SEC	wett. b.	1	1	1	0	1	1	1	0	0	inmiddels zonder voorwerp ingevolge DLB
Stafmedewerker SEC	SEC	A1a-A3a	1	1	1	0	1	1	1	0	0	
Intern preventieadviseur	SEC	B1-B3	0,3	1	0	0,3	0	0	0	0	0,3	
Financieel beheerder	FD	wett. b.	1	1	1	0	1	1	1	0	0	
Deskundige Boekhouder FD	FD	B1-B3	1	1	1	0	1	1	1	0	0	
Administratief medewerker FD	FD	C1-C3	4	5	4	0	3	4	3	0	1	waarvan 1,0 SM
Hoofd Personeelsdienst	PD	A1a-A3a	0	0	0	0	1	1	1	0	-1	1,0 FTE uitdovend
Afdelingshoofd Algemene en Sociale Zaken	AZ	A4a-A4b	1	1	1	0	0	0	0	0	1	
Hoofdmaatschappelijk Werker REG	AZ	B4-B5	1	1	1	0	1	1	1	0	0	
Hoofdmaatschappelijk Werker PRO	AZ	B4-B5	1	1	1	0	0	0	0	0	1	
Hoofd Personeelsdienst & Beheer	AZ	B4-B5	1	1	1	0	0	0	0	0	1	
Deskundige Personeelsdienst	AZ	B1-B3	1	1	1	0	1	1	1	0	0	
Administratief medewerker PD	AZ	C1-C3	1	1	1	0	2	2	2	0	-1	
Maatschappelijk Werker REG.	AZ	B1-B3	10	14	10	0	8	14	8	0	2	waarvan 0,5 SM
Administratief medewerker Soc.D.	AZ	C1-C3	1	1	0	1	0	0	0	0	1	
Maatschappelijk Werker PRO cel tew	AZ	B1-B3	2	3	0	2	0	0	0	0	2	waarvan 1,0 SM
Maatschappelijk Werker PRO crisis	AZ	B1-B3	1	2	0	1	0	0	0	0	1	
Maatschappelijk Werker PRO cel Wonen	AZ	B1-B3	1	1	0	1	0	0	0	0	1	
Maatschappelijk Werker PRO schuldb	AZ	B1-B3	2	3	0	2	0	0	0	0	2	
Maatschappelijk Werker PRO LOI	AZ	B1-B3	1	2	0	1	0	0	0	0	1	
Maatschappelijk Werker PRO BKO coo	AZ	B1-B3	1	2	0	1	0,50	1	0	0,50	0,50	
Administratief medewerker PRO BKO	AZ	C1-C3	0,5	1	0	0,5	0	0	0	0	0,5	
Leerlingenbegeleider PRO BKO	AZ	D1-D3	7,5	15	0	7,5	7	14	0	7	0	waarvan 6,0 SM
Leerlingenbegeleider PRO IBO	AZ	D1-D3	1,5	3	0	1,5	0	0	0	0	1,5	
Deskundige Aankoopdienst	AZ	B1-B3	0,5	1	0,5	0	0	0	0	0	0,5	
Administratief medewerker Secret./Ont	AZ	C1-C3	1	1	1	0	2	2	2	0	-1	
Technisch Beambte	AZ	E1-E3	2	2	2	0	0	0	0	0	2	
Projectmanager TIO ²	TIO ²	A4a-A4b	1	1	0	1	0	0	0	0	1	
Administratief medewerker TIO ³	TIO ³	C1-C3	1	1	0	1	0	0	0	0	1	

Personeelsformatie WZC De Linde

Functie	Dienst	F.L.	Nieuw				Oud				Wijz.
			FTE	Nomin.	Stat. FTE	Contr. FTE	FTE	Nomin.	Stat. FTE	Contr. FTE	
Directeur	DIR	A4a-A4b	1	1	1	0	1	1	1	0	0
Deskundige Boekhouder	LOG	B1-B3	0,5	1	0,5	0	0	0	0	0	0,5
Deskundige Admin.&Logistiek / kwaco	LOG	B1-B3	1	1	1	0	1	1	1	0	0
Administratief Medewerker	LOG	C1-C3	1	1	1	0	1	1	1	0	0
Hoofdverpleegkundige	VERPL	BV5	4	4	4	0	3	3	3	0	1
Gegradueerde verpleegkundige	VERPL	BV1-BV3	5,5	8	5,5	0	3	4	3	0	5
Gebrevetteerde verpleegkundige	VERPL	C3-C4	15,5	15	15,5	0	18	26	16	2	
Verpleegassistent (uitdovend)	VERPL	C1-C2	5	10	5	0					
Kinderverzorgster (uitdovend)	VERPL	C1-C2	1	1	0	1	1	0	1	0	
Zorgkundige	VERPL	D1-D3	30	46	26	4	26,5	40	21	5,5	3,5
Bejaardenhulp / ANIMATOR	ANIM	D1-D3	2,5	3	2,5	0	2	3	1,5	0,5	0,5
Maatschappelijk Werker	PARA	B1-B3	1,5	2	1	0,5	1	1	1	0	0,5
Kinesitherapeut	PARA	BV1-BV3	2,8	3	2,8	0	1	1	1	0	1,8
Ergotherapeut	PARA	BV1-BV3	1,5	2	1	0,5	1	1	1	0	0,5
Logopedist	PARA	BV1-BV3	0,5	1	0,5	0	0,5	1	0,5	0	0
Kiné QF Ergo QF Logo	PARA	BV1-BV3	0	0	0	0	1	2	1	0	-1
Technisch Assistent	LOG	D1-D3	3	3	3	0	1	1	1	0	2
Technisch Beambte	LOG	E1-E3	17	30	13	4	20,5	27	17,5	3	-3,5

Overzicht jaarlijkse opbrengst van door het bestuur geheven belastingsoort

2020	7300000	Opcentiemen op de onroerende voorheffing	00200	0,00 €	8.677.209,39 €
2020	7301000	Aanvullende belasting op de personenbelasting	00200	0,00 €	6.079.981,80 €
2020	7302000	Motorrijtuigen	00200	0,00 €	344.575,42 €
2020	7315000	Afgifte id.bewijzen/paspoorten/trouwboekjes/uittreksels	00200	0,00 €	96.569,80 €
2020	7318000	Andere belastingen op de aangifte van administratieve stuk-	00200	0,00 €	2.153,88 €
2020	7330400	Afkoppelen hemelwater	00200	0,00 €	27.625,00 €
2020	7330410	Niet plaatsen of niet gebruiken hemelwaterinstallatie	00200	0,00 €	7.025,00 €
2020	7330420	Belasting op het niet-plaatsen of onvoldoende zuiverings- gr aad van een individuele behandelingsinstallatie afvalwater	00200	0,00 €	0,00 €
2020	7332200	Diftar/ophaalronde	00200	0,00 €	1.051.328,60 €
2020	7332800	Sluikstorten	00200	0,00 €	4.892,00 €
2020	7340200	Drijfkracht	00200	0,00 €	153.615,00 €
2020	7340700	Openblijven van drankgelegenheden na het sluitingsuur	00200	0,00 €	2.430,00 €
2020	7340800	Nachtwinkels	00200	0,00 €	9.000,00 €
2020	7341200	Wedkantoren	00200	0,00 €	1.200,00 €
2020	7341300	Leurhandel	00200	0,00 €	200,00 €
2020	7341400	Taxidiensten	00200	0,00 €	220,00 €
2020	7342200	Reclameborden	00200	0,00 €	104.510,00 €
2020	7342400	Verspreiding kosteloos reclaimedrukwerk	00200	0,00 €	88.517,85 €
2020	7360000	Plaatsrecht markten	00200	0,00 €	22.722,00 €
2020	7375000	Krotten/verwaarloosde/ongeschikte woningen en gebouwen	00200	0,00 €	173.928,65 €
2020	7376000	Leegstand/verkrotting bedrijfsruimten	00200	0,00 €	1.869,30 €
2020	7377000	Tweede verblijven	00200	0,00 €	33.000,00 €
2020	7379000	Leegstand en afwijkend gebruik van commerciële ruimtes in co	00200	0,00 €	0,00 €
2020	7380000	Algemene gemeentebelasting	00200	0,00 €	2.310.750,00 €
2020	7390000	Boetes	04800	0,00 €	12.290,00 €
					19.205.613,69 €

P&S-balans Stad Ronse 2020		Totaal		Saldo	
Alg. Rek.	Omschrijving	Debet	Credit	Debet	Credit
0120000	Debiteuren wegens persoonlijke zekerheden	1.220.492,48	2.576,60	1.217.915,88	0,00
0130000	Crediteuren wegens borgstelling voor financiële schulden aan gegaan c	0,00	983.864,61	0,00	983.864,61
0130700	Crediteuren wegens borgstelling voor financiële schulden aan gegaan c	239.204,47	239.204,47	0,00	0,00
0139000	Crediteuren wegens borgstellingen voor financiële schulden aangegaar	2.576,60	236.627,87	0,00	234.051,27
0520000	Debiteuren wegens verplichting tot verkoop	1.789.200,00	1.789.200,00	0,00	0,00
0530000	Verplichting tot verkoop	1.789.200,00	1.789.200,00	0,00	0,00
0920000	Gecumuleerd budgettair resultaat vorig boekjaar	0,00	9.240.916,44	0,00	9.240.916,44
0930000	Gecumuleerd budgettair resultaat vorig boekjaar	9.240.916,44	0,00	9.240.916,44	0,00
0940000	Pensioenfonds mandatarissen	3.461.663,62	204.309,91	3.257.353,71	0,00
0941000	Pensioenfonds statutair personeel	13.691.005,17	678.861,74	13.012.143,43	0,00
0942000	Pensioenfonds	34.305.337,58	34.305.337,58	0,00	0,00
0950000	Pensioenfonds	17.152.668,79	33.422.165,93	0,00	16.269.497,14
1090000	Saldo beginbalans	40.917.214,13	132.178.683,03	0,00	91.261.468,90
1220000	Herwaarderingsreserves op financiële vaste activa	0,00	12.334.841,15	0,00	12.334.841,15
1400000	Overgedragen overschot	247.434.896,10	258.696.023,46	0,00	11.261.127,36
1500000	Investeringsubsidies en -schenkingen in kapitaal met vorder ing op ko	23.711,39	14.399.392,51	0,00	14.375.681,12
1500009	Investeringsubsidies en -schenkingen in kapitaal met vorder ing op ko	6.511.782,26	0,00	6.511.782,26	0,00
1520000	Investeringsubsidies in de vorm van terugbetaling van lenin gen	0,00	2.923.135,67	0,00	2.923.135,67
1520009	Investeringsubsidies in de vorm van terugbetaling van lenin gen - ver	2.898.872,15	0,00	2.898.872,15	0,00
1590000	Andere investeringsschenkingen	0,00	177.500,00	0,00	177.500,00
1600000	Voorzieningen voor pensioenen en soortgelijke verplichtingen	204.309,91	3.461.663,62	0,00	3.257.353,71
1600100	Voorzieningen voor responsabiliseringsbijdrage	3.280.076,00	4.917.574,00	0,00	1.637.498,00
1720000	Leasingschulden	310.699,28	2.046.301,77	0,00	1.735.602,49
1733000	Schulden aan kredietinstellingen ten laste van het bestuur	2.080.160,00	21.416.072,21	0,00	19.335.912,21
2110000	Concessies, octrooien, licenties, knowhow, merken en soortge lijke rec	473.432,65	0,00	473.432,65	0,00
2110009	Concessies, octrooien, licenties, knowhow, merken en soortge lijke rec	0,00	353.680,08	0,00	353.680,08
2140000	Plannen en studies	4.523.371,00	1.087.915,85	3.435.455,15	0,00
2140009	Plannen en studies - in uitvoering	447.925,05	3.615.928,63	0,00	3.168.003,58
2200000	Onbebouwde terreinen - gemeenschapsgoederen	16.983.763,67	359.568,83	16.624.194,84	0,00
2202000	Wegzate - gemeenschapsgoederen	1.780.235,26	66.340,14	1.713.895,12	0,00
2203000	Terreinen van waterlopen - gemeenschapsgoederen	538.075,08	0,00	538.075,08	0,00
2210000	Gebouwen - gemeenschapsgoederen	21.498.069,03	8.505,00	21.489.564,03	0,00
2210009	Gebouwen - gemeenschapsgoederen - afschrijvingen	4,79	8.369.653,54	0,00	8.369.648,75
2220000	Bebouwde terreinen - gemeenschapsgoederen	6.367.131,10	0,00	6.367.131,10	0,00
2220009	Bebouwde terreinen - gemeenschapsgoederen - afschrijvingen	0,00	3.754.453,62	0,00	3.754.453,62
2240000	Wegen	71.469.454,28	430.986,52	71.038.467,76	0,00
2240009	Wegen - afschrijvingen	318,61	42.843.755,82	0,00	42.843.437,21
2250000	Andere infrastructuur betreffende de wegen	2.001.730,27	1.789.209,66	212.520,61	0,00
2250009	Andere infrastructuur betreffende de wegen - afschrijvingen	0,00	173.219,88	0,00	173.219,88
2260000	Waterlopen en waterbekkens	56.409,15	0,00	56.409,15	0,00
2260009	Waterlopen en waterbekkens - afschrijvingen	0,00	21.250,95	0,00	21.250,95
2280000	Overige infrastructuur	14.445.734,81	662.230,81	13.783.504,00	0,00
2280009	Overige infrastructuur - afschrijvingen	96.129,75	10.023.425,75	0,00	9.927.296,00
2289000	Overige onroerende infrastructuur	3.111.881,45	2.690.982,73	420.898,72	0,00
2289009	Overige onroerende infrastructuur - afschrijvingen	1.334.125,14	1.586.309,92	0,00	252.184,78
2290000	Onbebouwde terreinen - bedrijfsmatige MVA	3.174.547,06	0,00	3.174.547,06	0,00
2291000	Gebouwen - bedrijfsmatige MVA	35.179.849,80	21.895.866,02	13.283.983,78	0,00
2291009	Gebouwen - bedrijfsmatige MVA - afschrijvingen	399.288,91	8.298.573,99	0,00	7.899.285,08
2292000	Bebouwde terreinen - bedrijfsmatige MVA	772.986,64	0,00	772.986,64	0,00
2292009	Bebouwde terreinen - bedrijfsmatige MVA - afschrijvingen	0,00	698.629,60	0,00	698.629,60
2300000	Installaties, machines en uitrusting - gemeenschapsgoederen	3.724.698,95	0,00	3.724.698,95	0,00
2300009	Installaties, machines en uitrusting - gemeenschapsgoederen - afschrijv	0,00	2.536.887,39	0,00	2.536.887,39
2350000	Installaties, machines en uitrusting - bedrijfsmatige MVA	34.606,00	0,00	34.606,00	0,00

2350009	Installaties, machines en uitrusting - bedrijfsmatige MVA - afschrijvingen	0,00	20.763,60	0,00	20.763,60
2400000	Meubilair - gemeenschapsgoederen	919.420,70	0,00	919.420,70	0,00
2400009	Meubilair - gemeenschapsgoederen - afschrijvingen	0,00	825.364,97	0,00	825.364,97
2410000	Informaticamaterieel - gemeenschapsgoederen	760.210,33	0,00	760.210,33	0,00
2410009	Informaticamaterieel - gemeenschapsgoederen - afschrijvingen	0,00	584.357,41	0,00	584.357,41
2420000	Kantooruitrusting - gemeenschapsgoederen	41.650,64	0,00	41.650,64	0,00
2420009	Kantooruitrusting - gemeenschapsgoederen - afschrijvingen	0,00	16.660,26	0,00	16.660,26
2430000	Rollend materieel - gemeenschapsgoederen	3.603.109,73	0,00	3.603.109,73	0,00
2430009	Rollend materieel - gemeenschapsgoederen - afschrijvingen	0,00	3.389.423,63	0,00	3.389.423,63
2500000	Gebouwen en infrastructuur in leasing	2.046.301,77	0,00	2.046.301,77	0,00
2500009	Gebouwen en infrastructuur in leasing -	0,00	155.349,64	0,00	155.349,64
2750000	Roerend erfgoed	863,00	0,00	863,00	0,00
2810000	Belangen in intergemeentelijke samenwerkingsverbanden en soortgelijke	28.870.790,85	111.824,55	28.758.966,30	0,00
2811000	Belangen in intergemeentelijke samenwerkingsverbanden en soortgelijke	1.341.900,00	1.576.535,91	0,00	234.635,91
2818000	Belangen in en vorderingen op publiek-private samenwerkingsverbanden	12.334.841,15	0,00	12.334.841,15	0,00
2903000	Vorderingen wegens toegestane leningen - nominale waarde	51.543.246,22	51.543.246,22	0,00	0,00
2903004	Toegestane leningen aan AGB	46.468.100,40	23.234.050,20	23.234.050,20	0,00
2903008	Toegestane leningen aan IGS	2.415.923,50	1.207.961,75	1.207.961,75	0,00
2903009	Toegestane leningen aan andere entiteiten	2.000.000,00	1.000.000,00	1.000.000,00	0,00
4000000	Operationele vorderingen uit ruiltransacties - nominale waarde	19.184.837,69	15.847.211,12	3.337.626,57	0,00
4002000	Vorderingen wegens toegestane leningen - nominale waarde	13.791,50	13.791,50	0,00	0,00
4005000	Andere niet-operationele vorderingen uit ruiltransacties - nominale waarde	1.789.209,66	1.789.209,66	0,00	0,00
4040000	Te innen opbrengsten	339.833,96	0,00	339.833,96	0,00
4050000	Overige vorderingen uit ruiltransacties	2.280,00	0,00	2.280,00	0,00
4060000	Vooruitbetalingen op ruiltransacties	40.607,38	0,00	40.607,38	0,00
4061000	Vooruitbetalingen RSZPPO	2.645.389,31	2.598.512,20	46.877,11	0,00
4062000	Vooruitbetalingen OCMW	944.098,27	944.098,27	0,00	0,00
4063000	Vooruitbetalingen bezoldigingen	17.478,42	10.752,83	6.725,59	0,00
4065000	Vooruitbetalingen gemeentelijke bijdrage Politie	306.666,73	0,00	306.666,73	0,00
4080000	Interne rekening-courant	125.593.817,74	123.728.488,68	1.865.329,06	0,00
4110000	Terug te vorderen BTW	245.939,43	245.939,43	0,00	0,00
4130000	Vorderingen uit fiscale opbrengsten	9.646.821,39	5.036.984,29	4.609.837,10	0,00
4153000	Vorderingen wegens werkingssubsidies	774.348,38	326.805,57	447.542,81	0,00
4160000	Andere operationele vorderingen uit niet-ruiltransacties - nominale waarde	194.992,51	194.992,51	0,00	0,00
4220000	Leasingschulden	155.349,64	310.699,28	0,00	155.349,64
4233000	Schulden aan kredietinstellingen aangegaan door het bestuur	1.781.882,80	3.787.042,80	0,00	2.005.160,00
4300000	ING - Lening op rekening met vaste termijn	55.500.000,00	65.500.000,00	0,00	10.000.000,00
4400000	Leveranciers	17.619.978,12	19.311.102,41	0,00	1.691.124,29
4453000	Vervallen kapitaalaflossingen en vervallen intrest aan kredietinstellingen	242.063,94	478.054,48	0,00	235.990,54
4460000	Te betalen toegestane leningen	9.537.112,60	9.537.112,60	0,00	0,00
4480000	Interne rekening-courant	3.600.000,00	3.600.000,00	0,00	0,00
4492000	Te betalen en terug te betalen borgtochten	2.280,00	2.280,00	0,00	0,00
4493000	Borgtochten ontvangen in contanten	33.703,25	40.569,25	0,00	6.866,00
4499000	Andere schulden uit ruiltransacties	1.472.816,03	1.473.316,08	0,00	500,05
4530000	Ingehouden bedrijfsvoorheffing	2.096.576,67	2.131.141,62	0,00	34.564,95
4540000	Rijksdienst voor sociale zekerheid	4.281.086,62	4.281.086,62	0,00	0,00
4550000	Bezoldigingen	6.412.271,92	6.422.704,82	0,00	10.432,90
4590000	Andere sociale schulden	17.669,09	29.548,72	0,00	11.879,63
4600100	Voorzieningen voor pensioenen en soortgelijke verplichtingen	264.086,00	365.359,00	0,00	101.273,00
4610000	Voorzieningen voor vakantiegeld	407.596,98	1.029.413,51	0,00	621.816,53
4750000	Te betalen btw	2.533.323,79	2.863.894,16	0,00	330.570,37
4830000	Ontvangen vooruitbetalingen op niet-ruiltransacties	1.409.002,57	1.409.002,57	0,00	0,00
4890000	Andere diverse schulden uit niet-ruiltransacties	8.812.839,47	9.002.421,96	0,00	189.582,49
4892000	Andere diverse schulden - belastingplichtigen	40.359,83	40.745,83	0,00	386,00
4943000	Vorderingen wegens toegestane leningen die binnen het jaar vervallen	2.058.882,46	2.058.882,46	0,00	0,00
4943004	Aflossing op toegestane leningen aan AGB	1.235.678,55	727.451,23	508.227,32	0,00

4943008	Aflossingen op toegestane leningen aan IGS	452.985,00	301.990,00	150.995,00	0,00
4990000	Te identificeren inningen	3.679.545,81	3.679.545,81	0,00	0,00
4990200	Wachtrekening RSZPPO - niet gesco's	131.865,26	131.865,26	0,00	0,00
4991000	Wachtrekening belastingen niet geïdentificeerde inningen in	2.360.350,69	2.360.350,69	0,00	0,00
4992000	Wachtrekening belastingen - niet 096	21.884,19	21.884,19	0,00	0,00
4993000	Wachtrekening diftar	11.614,60	11.614,60	0,00	0,00
4995000	Wachtrekening webshop	198.353,23	198.353,23	0,00	0,00
5100000	Aandelen en niet-vastrentende effecten - aanschaffingswaarde	242.531,25	0,00	242.531,25	0,00
5510000	Rekening Courant Belfius	34.057.662,10	31.044.976,60	3.012.685,50	0,00
5511000	Belfius Sportkampen	76.533,40	76.361,00	172,40	0,00
5511100	Belfius-Bruulfeesten	4.374,21	4.000,00	374,21	0,00
5511200	Belfius-Bevolkingsdienst	105.699,19	94.337,52	11.361,67	0,00
5511300	Belfius-Museum	23.917,51	23.000,00	917,51	0,00
5511400	Belfius-Hoge Winde	1.157,35	1.100,00	57,35	0,00
5511500	Belfius-Diftar	513.903,67	506.443,26	7.460,41	0,00
5511600	Belfius-Toelagen & Leningsgelden	1.928,63	0,00	1.928,63	0,00
5511700	Belfius-Grabbelpas	17.398,97	17.291,50	107,47	0,00
5511800	Belfius Technische dienst	22.558,58	20.263,60	2.294,98	0,00
5511900	Belfius Technische dienst	6.640,00	6.000,00	640,00	0,00
5512000	Belfius-Reservaties Cultuur	17.241,57	14.177,00	3.064,57	0,00
5512100	Belfius - Academie	183.440,88	174.664,13	8.776,75	0,00
5513000	Belfius-Treasury	4.049,32	0,00	4.049,32	0,00
5514000	Belfius-Technische Dienst	340.409,87	325.728,69	14.681,18	0,00
5515000	Belfius-Toerisme	26.127,66	24.018,23	2.109,43	0,00
5516000	Belfius-Gezinshulp	2.065,40	2.046,35	19,05	0,00
5517000	Belfius-Pensioenkas	3.095.860,20	3.095.572,23	287,97	0,00
5518000	Belfius-Bibliotheek	23.482,39	19.961,93	3.520,46	0,00
5519000	Belfius-Admin.Boetes	7.371,91	7.000,00	371,91	0,00
5520000	BNP Paribas-Rekening Courant	6.946.686,40	6.756.326,64	190.359,76	0,00
5521000	BNP Paribas-Kribbe	3.403,66	62,92	3.340,74	0,00
5530000	BPO-Rekening Courant	184.656,65	169.614,78	15.041,87	0,00
5531000	BPO-Spaarrekening	12.668,39	2,34	12.666,05	0,00
5540000	ING-Rekening Courant	8.076.955,80	5.100.336,62	2.976.619,18	0,00
5541000	ING-Business Account	1.191,03	0,00	1.191,03	0,00
5550000	KBC-Rekening Courant	3.571.487,38	3.297.429,09	274.058,29	0,00
5560000	Optimabank-Rekening Courant	15.299,15	0,00	15.299,15	0,00
5560009	Optimabank R/C - geboekte waardeverminderingen (-)	0,00	15.299,15	0,00	15.299,15
5700000	Kas	17.460,04	14.198,89	3.261,15	0,00
5710000	Provisie kas	1.250,00	0,00	1.250,00	0,00
5800000	Interne overboekingen	22.821.004,79	22.821.004,79	0,00	0,00
5890000	Interne Rekening Courant	242.673.521,41	242.673.521,41	0,00	0,00
6041000	Aankoop goederen voor verkoop	72.822,33	139,91	72.682,42	0,00
6100000	Huur en huurlasten van gehuurde onroerende goederen	451.336,56	47.930,52	403.406,04	0,00
6103000	Onderhoud en herstel van gebouwen	312.361,97	114.593,34	197.768,63	0,00
6103200	Forfait OV	37.113,00	37.113,00	0,00	0,00
6110000	Elektriciteit	154.898,70	23.305,34	131.593,36	0,00
6111000	Gas	116.168,04	25.013,48	91.154,56	0,00
6113000	Levering energie voor exploitatie	161.586,05	45.085,80	116.500,25	0,00
6113100	Water	34.463,44	8.855,38	25.608,06	0,00
6121010	Verzekering brand	17.100,35	913,32	16.187,03	0,00
6121020	Verzekering voertuigen	14.889,25	0,00	14.889,25	0,00
6121030	Verzekering burgerlijke aansprakelijkheid	54.681,19	183,43	54.497,76	0,00
6121050	Andere verzekeringen	13.993,78	0,00	13.993,78	0,00
6130100	Onderhoud en herstelling installaties, machines, uitrusting	1.109.942,41	88.282,91	1.021.659,50	0,00
6130110	Afvalverwerkingskosten	142.054,21	2.742,90	139.311,31	0,00
6130120	Aankoop materieel	162.347,82	14.380,05	147.967,77	0,00

6130130	Aankoop materieel nieuw zwembad	85.868,20	85.868,20	0,00	0,00
6130200	Onderhoud en herstelling meubilair en rollend materieel	139.809,98	246,08	139.563,90	0,00
6130210	Brandstof voertuigen	80.144,70	0,00	80.144,70	0,00
6130300	Onderhoudsproducten	25.919,79	3.416,99	22.502,80	0,00
6130400	Sneeuwopruiming en ijzelbestrijding	4.283,51	0,00	4.283,51	0,00
6130800	Controle- en keuringsorganismen	17.789,19	1.955,71	15.833,48	0,00
6130910	Kosten aankoop maaltijdcheques	8.031,07	0,00	8.031,07	0,00
6130920	Inschrijvingsgeld Kunstacademie	152.217,35	0,00	152.217,35	0,00
6130950	Erelonen en gerechtskosten	117.828,06	12.204,93	105.623,13	0,00
6130990	Andere vergoedingen aan derden	401.841,93	41.699,15	360.142,78	0,00
6140100	Dienstverplaatsingen	3.906,22	158,33	3.747,89	0,00
6140200	Kosten externe cursussen, opleidingen, vergaderingen	13.613,18	4.801,52	8.811,66	0,00
6140300	Kosten van brandbeveiliging en signalisatie	9.078,61	321,62	8.756,99	0,00
6140400	Telefoon	58.568,48	1.725,63	56.842,85	0,00
6140500	Bureelbenodigdheden	40.308,49	1.678,59	38.629,90	0,00
6140510	Drukwerken	123.611,33	11.778,96	111.832,37	0,00
6140550	Informaticakosten	605.381,44	1.331,82	604.049,62	0,00
6140600	Documentatie, abonnementen	28.411,32	1.546,99	26.864,33	0,00
6140650	Verzendingskosten	59.669,82	0,00	59.669,82	0,00
6140700	Aankoop, onderhoud, huur kleding	27.318,67	150,72	27.167,95	0,00
6140800	Huur overig materieel	137.745,55	3.588,06	134.157,49	0,00
6140810	Huur bedrijfsfietsen	32.555,60	5.759,38	26.796,22	0,00
6140900	Receptie- en representatiekosten	72.440,70	4.450,75	67.989,95	0,00
6141200	Lidgeden	47.056,29	823,78	46.232,51	0,00
6141500	Kosten inrichten examens	49.509,47	1.593,74	47.915,73	0,00
6160100	Kosten voor uitstappen, schoolreizen	915,00	0,00	915,00	0,00
6160400	Andere technische kosten	299.675,58	13.942,83	285.732,75	0,00
6160500	Andere administratiekosten	117.950,38	7.345,00	110.605,38	0,00
6200000	Bezold. en rechtstr. soc. voordelen - politiek personeel	494.292,30	112.184,87	382.107,43	0,00
6200100	Presentiegeld raadsleden	50.455,25	0,00	50.455,25	0,00
6201000	Bezold. en rechtstr. soc. voordelen - vastbenoemd personeel	5.497.469,65	229.473,97	5.267.995,68	0,00
6202000	Bezold. en rechtstr. soc. voordelen - contractueel personeel	3.798.391,12	173.626,73	3.624.764,39	0,00
6204000	Bezold. en rechtstr. soc. voordelen - ander contract. pers.	91.734,89	1.469,55	90.265,34	0,00
6207000	Bezold. en rechtstr. soc. voordelen - onderw. pers. tlv bestuur	36.030,00	0,00	36.030,00	0,00
6208000	Bezold. en rechtstr. soc. voordelen - onderw. pers. tlv andere ovrh	2.085.383,05	140,68	2.085.242,37	0,00
6210000	WGbijdrage wettel. verz. - politiek personeel	13.318,74	0,00	13.318,74	0,00
6211000	WGbijdrage wettel. verz. - vastbenoemd personeel	1.973.535,57	80.598,44	1.892.937,13	0,00
6212000	WGbijdrage wettel. verz. - contractueel personeel	1.079.210,71	49.094,45	1.030.116,26	0,00
6214000	WGbijdrage wettel. verz. - ander contract. pers.	159,58	79,79	79,79	0,00
6217000	WGbijdrage wettel. verz. - onderw. pers. tlv bestuur	9.402,92	0,00	9.402,92	0,00
6222100	WGbijdrage bovenwettel. verzek. - contractueel personeel	89.035,00	16.842,27	72.192,73	0,00
6227100	WGbijdrage bovenwettel. verz. - onderw. pers. tlv bestuur	824,22	117,84	706,38	0,00
6230000	Vergoeding woon-werkverkeer	12.632,39	0,00	12.632,39	0,00
6230200	Arbeidsgeneeskundige dienst	36.006,39	0,00	36.006,39	0,00
6230400	Vakbondspremie	11.497,85	0,00	11.497,85	0,00
6230500	Maaltijdcheques	307.389,24	19.878,44	287.510,80	0,00
6230600	Vergoedingen vrijwillige brandweer	17.382,71	0,00	17.382,71	0,00
6230750	Bijdrage gemeenschappelijke sociale dienst VKSOOP	24.000,00	0,00	24.000,00	0,00
6231000	Premies verzekering arbeidsongevallen	104.760,85	0,00	104.760,85	0,00
6301000	Afschrijvingen op I.V.A.	249.598,17	114,13	249.484,04	0,00
6302000	Afschrijvingen op M.V.A.	4.043.600,59	383,20	4.043.217,39	0,00
6350100	Voorziening voor pensioenen en soortgelijke verplichtingen - respons	1.738.771,00	0,00	1.738.771,00	0,00
6351000	Voorziening voor pensioenen-besteding en terugneming (-)	0,00	204.309,91	0,00	204.309,91
6351100	Voorziening voor pensioenen en soortgelijke verplichtingen - respons	0,00	1.748.158,00	0,00	1.748.158,00
6360000	Voorziening voor vakantiegeld - toevoeging	621.816,53	0,00	621.816,53	0,00
6361000	Voorziening voor vakantiegeld - besteding en terugneming (-)	0,00	407.596,98	0,00	407.596,98

6401000	Roerende voorheffing	286,54	0,00	286,54	0,00
6402000	Onroerende voorheffing en belastingen	324.787,60	0,00	324.787,60	0,00
6420000	Minderwaarde op de realisatie werkingsvorderingen	163.660,32	0,00	163.660,32	0,00
6490000	Algemene werkingssubsidies	1.482.339,50	25.072,21	1.457.267,29	0,00
6491000	Bijdrage in de werkingskosten	7.481.494,58	1.113.992,77	6.367.501,81	0,00
6495000	Prijssubsidies	371.658,39	0,00	371.658,39	0,00
6500001	Intresten van leningen	150.465,20	0,00	150.465,20	0,00
6570100	Diverse financiële kosten	2.091,79	0,00	2.091,79	0,00
6570200	Nalatigheidsintresten	22,50	0,00	22,50	0,00
6580000	Kosten financiële rekeningen	1.028,20	0,00	1.028,20	0,00
6630000	Minderwaarde op de realisatie van vaste activa	1.923.018,45	1.789.209,66	133.808,79	0,00
6640000	Toegestane investeringssubsidies en definitieve bijdrage in het werkka	317.956,74	10.000,00	307.956,74	0,00
6930000	Over te dragen overschot van het boekjaar	34.849.925,12	29.684.738,85	5.165.186,27	0,00
6941000	Tussenkost in de financiële verplichtingen van het OCMW	2.178.769,21	0,00	2.178.769,21	0,00
7001000	Opbrengst verkoop	8.237,70	110.506,26	0,00	102.268,56
7002000	Opbrengst prestaties	231.377,61	2.115.833,36	0,00	1.884.455,75
7003000	Opbrengst toegangsgelden	92.039,00	195.519,40	0,00	103.480,40
7004000	Opbrengst verhuur	36.438,95	728.791,79	0,00	692.352,84
7005000	Opbrengst sponsoring	0,00	2.660,00	0,00	2.660,00
7007000	Inschrijvingsgeld Kunstacademie	5.990,00	171.625,00	0,00	165.635,00
7039000	Andere tussenkomsten en terugvorderingen	1.690,00	140.436,20	0,00	138.746,20
7300000	Opcentiemen op de onroerende voorheffing	0,00	8.677.209,39	0,00	8.677.209,39
7301000	Aanvullende belasting op de personenbelasting	153.305,65	6.233.287,45	0,00	6.079.981,80
7302000	Motorrijtuigen	0,00	344.575,42	0,00	344.575,42
7315000	Afgifte id.bewijzen/paspoorten/trouwboekjes/uittreksels	0,00	96.569,80	0,00	96.569,80
7318000	Andere belastingen op de aangifte van administratieve stuk-	0,00	2.153,88	0,00	2.153,88
7330400	Afkoppelen hemelwater	4.375,00	32.000,00	0,00	27.625,00
7330410	Niet plaatsen of niet gebruiken hemelwaterinstallatie	0,00	7.025,00	0,00	7.025,00
7330420	Belasting op het niet-plaatsen of onvoldoende zuiverings- gr aad van e	3.750,00	3.750,00	0,00	0,00
7332200	Diftar/ophaalronde	129,00	1.051.457,60	0,00	1.051.328,60
7332800	Sluikstorten	0,00	4.892,00	0,00	4.892,00
7340200	Drijfkracht	0,00	153.615,00	0,00	153.615,00
7340700	Openblijven van drankgelegenheden na het sluitingsuur	0,00	2.430,00	0,00	2.430,00
7340800	Nachtwinkels	0,00	9.000,00	0,00	9.000,00
7341200	Wedkantoren	0,00	1.200,00	0,00	1.200,00
7341300	Leurhandel	0,00	200,00	0,00	200,00
7341400	Taxidiensten	4.582,11	4.802,11	0,00	220,00
7342200	Reclameborden	1.400,00	105.910,00	0,00	104.510,00
7342400	Verspreiding kosteloos reclaimedrukwerk	1.365,79	89.883,64	0,00	88.517,85
7360000	Plaatsrecht markten	2.770,50	25.492,50	0,00	22.722,00
7375000	Krotten/verwaarloosde/ongeschikte woningen en gebouwen	16.250,00	190.178,65	0,00	173.928,65
7376000	Leegstand/verkrotting bedrijfsruimten	0,00	1.869,30	0,00	1.869,30
7377000	Tweede verblijven	600,00	33.600,00	0,00	33.000,00
7379000	Leegstand en afwijkend gebruik van commerciële ruimtes in co	8.237,50	8.237,50	0,00	0,00
7380000	Algemene gemeentebelasting	40.090,00	2.350.840,00	0,00	2.310.750,00
7390000	Boetes	0,00	12.290,00	0,00	12.290,00
7400000	Gemeentefonds - basisdotatie	0,00	8.931.251,44	0,00	8.931.251,44
7400100	Gemeentefonds - aanvullende dotatie	227.484,72	1.000.574,77	0,00	773.090,05
7400110	Aanvullende dotatie Gemeentefonds, aanvulling Eliataks	0,00	430.642,98	0,00	430.642,98
7401100	Tussenkost Vlaamse overheid in respo-bijdrage	0,00	50.636,50	0,00	50.636,50
7401200	Tussenkost Vlaamse overheid open ruimte	0,00	80.993,00	0,00	80.993,00
7401300	Subsidie Corona	67.191,06	566.417,47	0,00	499.226,41
7402000	Algemene werkingssubsidie	2.692,80	2.692,80	0,00	0,00
7402200	Compensatie energiezuinige woningen	0,00	16.731,88	0,00	16.731,88
7402400	Compensatie verlaagd tarief voor sociale verhuurkantoren en wooninfr	0,00	1.737,70	0,00	1.737,70
7402500	Overige algemene werkingssubsidies Gesco's	0,00	1.027.030,48	0,00	1.027.030,48

7405000	Specifieke subsidies	12.486,05	405.348,47	0,00	392.862,42
7405010	Specifieke werkingssubsidies - Sociale Maribel	6.287,19	132.393,62	0,00	126.106,43
7405100	Bijdrage bezoldiging onderwijzend personeel	140,68	2.085.383,05	0,00	2.085.242,37
7405200	Bijdrage andere overheidsinstellingen	0,00	59.779,50	0,00	59.779,50
7450000	Recuperatie van kosten, schade, verzekeringen ea.	825,37	17.188,33	0,00	16.362,96
7450100	Maaltijdcheques deel werknemer	2.427,43	47.411,73	0,00	44.984,30
7450200	Terugvordering procedure- en vervolgingskosten	31,18	829,21	0,00	798,03
7450300	Creditnota's en ristorante's	0,00	9.165,96	0,00	9.165,96
7450700	Andere bijdragen vanwege ondern. en gezinnen	0,20	10.716,71	0,00	10.716,51
7451000	Andere operationele opbrengsten	11.539.906,25	12.005.986,22	0,00	466.079,97
7452000	Andere operationele opbrengsten TMVW	0,00	199.399,24	0,00	199.399,24
7460100	Vergoedingen voor kleine schade vanwege ondern. en gezinnen	4.969,49	66.521,99	0,00	61.552,50
7500100	Opbrengsten uit financiële vaste activa - dividenden uit eff	0,00	1.910,25	0,00	1.910,25
7500200	Dividenden uit deelnemingen in intercommunale verenigingen	0,00	1.746.681,82	0,00	1.746.681,82
7500500	Dividenden uit deelnemingen in andere openbare instellingen	0,00	54,23	0,00	54,23
7510000	Opbrengsten uit vlottende activa	25,79	25,79	0,00	0,00
7510100	Nalatigheidsintresten op schuldvorderingen	0,00	225,68	0,00	225,68
7530000	In resultaat genomen kapitaalsubsidies en schenkingen	0,00	413.028,65	0,00	413.028,65
7630000	Meerwaarde op de realisatie van financiële, materiële en im- materiële	1.789.209,66	3.017.106,93	0,00	1.227.897,27
Totaal		1.430.043.041,90	1.430.043.041,90	328.993.243,81	328.993.243,81

P&S-balans Stad Ronse 2020		Totaal		Saldo	
Alg. Rek.	Omschrijving	Debet	Credit	Debet	Credit
0120000	Debiteuren wegens persoonlijke zekerheden	1.220.492,48	2.576,60	1.217.915,88	0,00
0130000	Crediteuren wegens borgstelling voor financiële schulden aan gegaan c	0,00	983.864,61	0,00	983.864,61
0130700	Crediteuren wegens borgstelling voor financiële schulden aan gegaan c	239.204,47	239.204,47	0,00	0,00
0139000	Crediteuren wegens borgstellingen voor financiële schulden aangegaar	2.576,60	236.627,87	0,00	234.051,27
0520000	Debiteuren wegens verplichting tot verkoop	1.789.200,00	1.789.200,00	0,00	0,00
0530000	Verplichting tot verkoop	1.789.200,00	1.789.200,00	0,00	0,00
0920000	Gecumuleerd budgettair resultaat vorig boekjaar	0,00	9.240.916,44	0,00	9.240.916,44
0930000	Gecumuleerd budgettair resultaat vorig boekjaar	9.240.916,44	0,00	9.240.916,44	0,00
0940000	Pensioenfonds mandatarissen	3.461.663,62	204.309,91	3.257.353,71	0,00
0941000	Pensioenfonds statutair personeel	13.691.005,17	678.861,74	13.012.143,43	0,00
0942000	Pensioenfondsen	34.305.337,58	34.305.337,58	0,00	0,00
0950000	Pensioenfondsen	17.152.668,79	33.422.165,93	0,00	16.269.497,14
1090000	Saldo beginbalans	40.917.214,13	132.178.683,03	0,00	91.261.468,90
1220000	Herwaarderingsreserves op financiële vaste activa	0,00	12.334.841,15	0,00	12.334.841,15
1400000	Overgedragen overschot	247.434.896,10	258.696.023,46	0,00	11.261.127,36
1500000	Investeringsubsidies en -schenkingen in kapitaal met vorder ing op ko	23.711,39	14.399.392,51	0,00	14.375.681,12
1500009	Investeringsubsidies en -schenkingen in kapitaal met vorder ing op ko	6.511.782,26	0,00	6.511.782,26	0,00
1520000	Investeringsubsidies in de vorm van terugbetaling van lenin gen	0,00	2.923.135,67	0,00	2.923.135,67
1520009	Investeringsubsidies in de vorm van terugbetaling van lenin gen - ver	2.898.872,15	0,00	2.898.872,15	0,00
1590000	Andere investeringsschenkingen	0,00	177.500,00	0,00	177.500,00
1600000	Voorzieningen voor pensioenen en soortgelijke verplichtingen	204.309,91	3.461.663,62	0,00	3.257.353,71
1600100	Voorzieningen voor responsabiliseringsbijdrage	3.280.076,00	4.917.574,00	0,00	1.637.498,00
1720000	Leasingschulden	310.699,28	2.046.301,77	0,00	1.735.602,49
1733000	Schulden aan kredietinstellingen ten laste van het bestuur	2.080.160,00	21.416.072,21	0,00	19.335.912,21
2110000	Concessies, octrooien, licenties, knowhow, merken en soortge lijke rec	473.432,65	0,00	473.432,65	0,00
2110009	Concessies, octrooien, licenties, knowhow, merken en soortge lijke rec	0,00	353.680,08	0,00	353.680,08
2140000	Plannen en studies	4.523.371,00	1.087.915,85	3.435.455,15	0,00
2140009	Plannen en studies - in uitvoering	447.925,05	3.615.928,63	0,00	3.168.003,58
2200000	Onbebouwde terreinen - gemeenschapsgoederen	16.983.763,67	359.568,83	16.624.194,84	0,00
2202000	Wegzate - gemeenschapsgoederen	1.780.235,26	66.340,14	1.713.895,12	0,00
2203000	Terreinen van waterlopen - gemeenschapsgoederen	538.075,08	0,00	538.075,08	0,00
2210000	Gebouwen - gemeenschapsgoederen	21.498.069,03	8.505,00	21.489.564,03	0,00
2210009	Gebouwen - gemeenschapsgoederen - afschrijvingen	4,79	8.369.653,54	0,00	8.369.648,75
2220000	Bebouwde terreinen - gemeenschapsgoederen	6.367.131,10	0,00	6.367.131,10	0,00
2220009	Bebouwde terreinen - gemeenschapsgoederen - afschrijvingen	0,00	3.754.453,62	0,00	3.754.453,62
2240000	Wegen	71.469.454,28	430.986,52	71.038.467,76	0,00
2240009	Wegen - afschrijvingen	318,61	42.843.755,82	0,00	42.843.437,21
2250000	Andere infrastructuur betreffende de wegen	2.001.730,27	1.789.209,66	212.520,61	0,00
2250009	Andere infrastructuur betreffende de wegen - afschrijvingen	0,00	173.219,88	0,00	173.219,88
2260000	Waterlopen en waterbekkens	56.409,15	0,00	56.409,15	0,00
2260009	Waterlopen en waterbekkens - afschrijvingen	0,00	21.250,95	0,00	21.250,95
2280000	Overige infrastructuur	14.445.734,81	662.230,81	13.783.504,00	0,00
2280009	Overige infrastructuur - afschrijvingen	96.129,75	10.023.425,75	0,00	9.927.296,00
2289000	Overige onroerende infrastructuur	3.111.881,45	2.690.982,73	420.898,72	0,00
2289009	Overige onroerende infrastructuur - afschrijvingen	1.334.125,14	1.586.309,92	0,00	252.184,78
2290000	Onbebouwde terreinen - bedrijfsmatige MVA	3.174.547,06	0,00	3.174.547,06	0,00
2291000	Gebouwen - bedrijfsmatige MVA	35.179.849,80	21.895.866,02	13.283.983,78	0,00
2291009	Gebouwen - bedrijfsmatige MVA - afschrijvingen	399.288,91	8.298.573,99	0,00	7.899.285,08
2292000	Bebouwde terreinen - bedrijfsmatige MVA	772.986,64	0,00	772.986,64	0,00
2292009	Bebouwde terreinen - bedrijfsmatige MVA - afschrijvingen	0,00	698.629,60	0,00	698.629,60
2300000	Installaties, machines en uitrusting - gemeenschapsgoederen	3.724.698,95	0,00	3.724.698,95	0,00
2300009	Installaties, machines en uitrusting - gemeenschapsgoederen - afschrijv	0,00	2.536.887,39	0,00	2.536.887,39
2350000	Installaties, machines en uitrusting - bedrijfsmatige MVA	34.606,00	0,00	34.606,00	0,00

2350009	Installaties, machines en uitrusting - bedrijfsmatige MVA - afschrijvingen	0,00	20.763,60	0,00	20.763,60
2400000	Meubilair - gemeenschapsgoederen	919.420,70	0,00	919.420,70	0,00
2400009	Meubilair - gemeenschapsgoederen - afschrijvingen	0,00	825.364,97	0,00	825.364,97
2410000	Informaticamaterieel - gemeenschapsgoederen	760.210,33	0,00	760.210,33	0,00
2410009	Informaticamaterieel - gemeenschapsgoederen - afschrijvingen	0,00	584.357,41	0,00	584.357,41
2420000	Kantooruitrusting - gemeenschapsgoederen	41.650,64	0,00	41.650,64	0,00
2420009	Kantooruitrusting - gemeenschapsgoederen - afschrijvingen	0,00	16.660,26	0,00	16.660,26
2430000	Rollend materieel - gemeenschapsgoederen	3.603.109,73	0,00	3.603.109,73	0,00
2430009	Rollend materieel - gemeenschapsgoederen - afschrijvingen	0,00	3.389.423,63	0,00	3.389.423,63
2500000	Gebouwen en infrastructuur in leasing	2.046.301,77	0,00	2.046.301,77	0,00
2500009	Gebouwen en infrastructuur in leasing -	0,00	155.349,64	0,00	155.349,64
2750000	Roerend erfgoed	863,00	0,00	863,00	0,00
2810000	Belangen in intergemeentelijke samenwerkingsverbanden en soortgelijke	28.870.790,85	111.824,55	28.758.966,30	0,00
2811000	Belangen in intergemeentelijke samenwerkingsverbanden en soortgelijke	1.341.900,00	1.576.535,91	0,00	234.635,91
2818000	Belangen in en vorderingen op publiek-private samenwerkingsverbanden	12.334.841,15	0,00	12.334.841,15	0,00
2903000	Vorderingen wegens toegestane leningen - nominale waarde	51.543.246,22	51.543.246,22	0,00	0,00
2903004	Toegestane leningen aan AGB	46.468.100,40	23.234.050,20	23.234.050,20	0,00
2903008	Toegestane leningen aan IGS	2.415.923,50	1.207.961,75	1.207.961,75	0,00
2903009	Toegestane leningen aan andere entiteiten	2.000.000,00	1.000.000,00	1.000.000,00	0,00
4000000	Operationele vorderingen uit ruiltransacties - nominale waarde	19.184.837,69	15.847.211,12	3.337.626,57	0,00
4002000	Vorderingen wegens toegestane leningen - nominale waarde	13.791,50	13.791,50	0,00	0,00
4005000	Andere niet-operationele vorderingen uit ruiltransacties - nominale waarde	1.789.209,66	1.789.209,66	0,00	0,00
4040000	Te innen opbrengsten	339.833,96	0,00	339.833,96	0,00
4050000	Overige vorderingen uit ruiltransacties	2.280,00	0,00	2.280,00	0,00
4060000	Vooruitbetalingen op ruiltransacties	40.607,38	0,00	40.607,38	0,00
4061000	Vooruitbetalingen RSZPPO	2.645.389,31	2.598.512,20	46.877,11	0,00
4062000	Vooruitbetalingen OCMW	944.098,27	944.098,27	0,00	0,00
4063000	Vooruitbetalingen bezoldigingen	17.478,42	10.752,83	6.725,59	0,00
4065000	Vooruitbetalingen gemeentelijke bijdrage Politie	306.666,73	0,00	306.666,73	0,00
4080000	Interne rekening-courant	125.593.817,74	123.728.488,68	1.865.329,06	0,00
4110000	Terug te vorderen BTW	245.939,43	245.939,43	0,00	0,00
4130000	Vorderingen uit fiscale opbrengsten	9.646.821,39	5.036.984,29	4.609.837,10	0,00
4153000	Vorderingen wegens werkingssubsidies	774.348,38	326.805,57	447.542,81	0,00
4160000	Andere operationele vorderingen uit niet-ruiltransacties - nominale waarde	194.992,51	194.992,51	0,00	0,00
4220000	Leasingschulden	155.349,64	310.699,28	0,00	155.349,64
4233000	Schulden aan kredietinstellingen aangegaan door het bestuur	1.781.882,80	3.787.042,80	0,00	2.005.160,00
4300000	ING - Lening op rekening met vaste termijn	55.500.000,00	65.500.000,00	0,00	10.000.000,00
4400000	Leveranciers	17.619.978,12	19.311.102,41	0,00	1.691.124,29
4453000	Vervallen kapitaalaflossingen en vervallen intrest aan kredietinstellingen	242.063,94	478.054,48	0,00	235.990,54
4460000	Te betalen toegestane leningen	9.537.112,60	9.537.112,60	0,00	0,00
4480000	Interne rekening-courant	3.600.000,00	3.600.000,00	0,00	0,00
4492000	Te betalen en terug te betalen borgtochten	2.280,00	2.280,00	0,00	0,00
4493000	Borgtochten ontvangen in contanten	33.703,25	40.569,25	0,00	6.866,00
4499000	Andere schulden uit ruiltransacties	1.472.816,03	1.473.316,08	0,00	500,05
4530000	Ingehouden bedrijfsvoorheffing	2.096.576,67	2.131.141,62	0,00	34.564,95
4540000	Rijksdienst voor sociale zekerheid	4.281.086,62	4.281.086,62	0,00	0,00
4550000	Bezoldigingen	6.412.271,92	6.422.704,82	0,00	10.432,90
4590000	Andere sociale schulden	17.669,09	29.548,72	0,00	11.879,63
4600100	Voorzieningen voor pensioenen en soortgelijke verplichtingen	264.086,00	365.359,00	0,00	101.273,00
4610000	Voorzieningen voor vakantiegeld	407.596,98	1.029.413,51	0,00	621.816,53
4750000	Te betalen btw	2.533.323,79	2.863.894,16	0,00	330.570,37
4830000	Ontvangen vooruitbetalingen op niet-ruiltransacties	1.409.002,57	1.409.002,57	0,00	0,00
4890000	Andere diverse schulden uit niet-ruiltransacties	8.812.839,47	9.002.421,96	0,00	189.582,49
4892000	Andere diverse schulden - belastingplichtigen	40.359,83	40.745,83	0,00	386,00
4943000	Vorderingen wegens toegestane leningen die binnen het jaar vervallen	2.058.882,46	2.058.882,46	0,00	0,00
4943004	Aflossing op toegestane leningen aan AGB	1.235.678,55	727.451,23	508.227,32	0,00

4943008	Aflossingen op toegestane leningen aan IGS	452.985,00	301.990,00	150.995,00	0,00
4990000	Te identificeren inningen	3.679.545,81	3.679.545,81	0,00	0,00
4990200	Wachtrekening RSZPPO - niet gesco's	131.865,26	131.865,26	0,00	0,00
4991000	Wachtrekening belastingen niet geïdentificeerde inningen in	2.360.350,69	2.360.350,69	0,00	0,00
4992000	Wachtrekening belastingen - niet 096	21.884,19	21.884,19	0,00	0,00
4993000	Wachtrekening diftar	11.614,60	11.614,60	0,00	0,00
4995000	Wachtrekening webshop	198.353,23	198.353,23	0,00	0,00
5100000	Aandelen en niet-vastrentende effecten - aanschaffingswaarde	242.531,25	0,00	242.531,25	0,00
5510000	Rekening Courant Belfius	34.057.662,10	31.044.976,60	3.012.685,50	0,00
5511000	Belfius Sportkampen	76.533,40	76.361,00	172,40	0,00
5511100	Belfius-Bruulfeesten	4.374,21	4.000,00	374,21	0,00
5511200	Belfius-Bevolkingsdienst	105.699,19	94.337,52	11.361,67	0,00
5511300	Belfius-Museum	23.917,51	23.000,00	917,51	0,00
5511400	Belfius-Hoge Winde	1.157,35	1.100,00	57,35	0,00
5511500	Belfius-Diftar	513.903,67	506.443,26	7.460,41	0,00
5511600	Belfius-Toelagen & Leningsgelden	1.928,63	0,00	1.928,63	0,00
5511700	Belfius-Grabbelpas	17.398,97	17.291,50	107,47	0,00
5511800	Belfius Technische dienst	22.558,58	20.263,60	2.294,98	0,00
5511900	Belfius Technische dienst	6.640,00	6.000,00	640,00	0,00
5512000	Belfius-Reservaties Cultuur	17.241,57	14.177,00	3.064,57	0,00
5512100	Belfius - Academie	183.440,88	174.664,13	8.776,75	0,00
5513000	Belfius-Treasury	4.049,32	0,00	4.049,32	0,00
5514000	Belfius-Technische Dienst	340.409,87	325.728,69	14.681,18	0,00
5515000	Belfius-Toerisme	26.127,66	24.018,23	2.109,43	0,00
5516000	Belfius-Gezinshulp	2.065,40	2.046,35	19,05	0,00
5517000	Belfius-Pensioenkas	3.095.860,20	3.095.572,23	287,97	0,00
5518000	Belfius-Bibliotheek	23.482,39	19.961,93	3.520,46	0,00
5519000	Belfius-Admin.Boetes	7.371,91	7.000,00	371,91	0,00
5520000	BNP Paribas-Rekening Courant	6.946.686,40	6.756.326,64	190.359,76	0,00
5521000	BNP Paribas-Kribbe	3.403,66	62,92	3.340,74	0,00
5530000	BPO-Rekening Courant	184.656,65	169.614,78	15.041,87	0,00
5531000	BPO-Spaarrekening	12.668,39	2,34	12.666,05	0,00
5540000	ING-Rekening Courant	8.076.955,80	5.100.336,62	2.976.619,18	0,00
5541000	ING-Business Account	1.191,03	0,00	1.191,03	0,00
5550000	KBC-Rekening Courant	3.571.487,38	3.297.429,09	274.058,29	0,00
5560000	Optimabank-Rekening Courant	15.299,15	0,00	15.299,15	0,00
5560009	Optimabank R/C - geboekte waardeverminderingen (-)	0,00	15.299,15	0,00	15.299,15
5700000	Kas	17.460,04	14.198,89	3.261,15	0,00
5710000	Provisie kas	1.250,00	0,00	1.250,00	0,00
5800000	Interne overboekingen	22.821.004,79	22.821.004,79	0,00	0,00
5890000	Interne Rekening Courant	242.673.521,41	242.673.521,41	0,00	0,00
6041000	Aankoop goederen voor verkoop	72.822,33	139,91	72.682,42	0,00
6100000	Huur en huurlasten van gehuurde onroerende goederen	451.336,56	47.930,52	403.406,04	0,00
6103000	Onderhoud en herstel van gebouwen	312.361,97	114.593,34	197.768,63	0,00
6103200	Forfait OV	37.113,00	37.113,00	0,00	0,00
6110000	Elektriciteit	154.898,70	23.305,34	131.593,36	0,00
6111000	Gas	116.168,04	25.013,48	91.154,56	0,00
6113000	Levering energie voor exploitatie	161.586,05	45.085,80	116.500,25	0,00
6113100	Water	34.463,44	8.855,38	25.608,06	0,00
6121010	Verzekering brand	17.100,35	913,32	16.187,03	0,00
6121020	Verzekering voertuigen	14.889,25	0,00	14.889,25	0,00
6121030	Verzekering burgerlijke aansprakelijkheid	54.681,19	183,43	54.497,76	0,00
6121050	Andere verzekeringen	13.993,78	0,00	13.993,78	0,00
6130100	Onderhoud en herstelling installaties, machines, uitrusting	1.109.942,41	88.282,91	1.021.659,50	0,00
6130110	Afvalverwerkingskosten	142.054,21	2.742,90	139.311,31	0,00
6130120	Aankoop materieel	162.347,82	14.380,05	147.967,77	0,00

6130130	Aankoop materieel nieuw zwembad	85.868,20	85.868,20	0,00	0,00
6130200	Onderhoud en herstelling meubilair en rollend materieel	139.809,98	246,08	139.563,90	0,00
6130210	Brandstof voertuigen	80.144,70	0,00	80.144,70	0,00
6130300	Onderhoudsproducten	25.919,79	3.416,99	22.502,80	0,00
6130400	Sneeuwopruiming en ijzelbestrijding	4.283,51	0,00	4.283,51	0,00
6130800	Controle- en keuringsorganismen	17.789,19	1.955,71	15.833,48	0,00
6130910	Kosten aankoop maaltijdcheques	8.031,07	0,00	8.031,07	0,00
6130920	Inschrijvingsgeld Kunstacademie	152.217,35	0,00	152.217,35	0,00
6130950	Erelonen en gerechtskosten	117.828,06	12.204,93	105.623,13	0,00
6130990	Andere vergoedingen aan derden	401.841,93	41.699,15	360.142,78	0,00
6140100	Dienstverplaatsingen	3.906,22	158,33	3.747,89	0,00
6140200	Kosten externe cursussen, opleidingen, vergaderingen	13.613,18	4.801,52	8.811,66	0,00
6140300	Kosten van brandbeveiliging en signalisatie	9.078,61	321,62	8.756,99	0,00
6140400	Telefoon	58.568,48	1.725,63	56.842,85	0,00
6140500	Bureelbenodigdheden	40.308,49	1.678,59	38.629,90	0,00
6140510	Drukwerken	123.611,33	11.778,96	111.832,37	0,00
6140550	Informaticakosten	605.381,44	1.331,82	604.049,62	0,00
6140600	Documentatie, abonnementen	28.411,32	1.546,99	26.864,33	0,00
6140650	Verzendingskosten	59.669,82	0,00	59.669,82	0,00
6140700	Aankoop, onderhoud, huur kleding	27.318,67	150,72	27.167,95	0,00
6140800	Huur overig materieel	137.745,55	3.588,06	134.157,49	0,00
6140810	Huur bedrijfsfietsen	32.555,60	5.759,38	26.796,22	0,00
6140900	Receptie- en representatiekosten	72.440,70	4.450,75	67.989,95	0,00
6141200	Lidgeden	47.056,29	823,78	46.232,51	0,00
6141500	Kosten inrichten examens	49.509,47	1.593,74	47.915,73	0,00
6160100	Kosten voor uitstappen, schoolreizen	915,00	0,00	915,00	0,00
6160400	Andere technische kosten	299.675,58	13.942,83	285.732,75	0,00
6160500	Andere administratiekosten	117.950,38	7.345,00	110.605,38	0,00
6200000	Bezold. en rechtstr. soc. voordelen - politiek personeel	494.292,30	112.184,87	382.107,43	0,00
6200100	Presentiegeld raadsleden	50.455,25	0,00	50.455,25	0,00
6201000	Bezold. en rechtstr. soc. voordelen - vastbenoemd personeel	5.497.469,65	229.473,97	5.267.995,68	0,00
6202000	Bezold. en rechtstr. soc. voordelen - contractueel personeel	3.798.391,12	173.626,73	3.624.764,39	0,00
6204000	Bezold. en rechtstr. soc. voordelen - ander contract. pers.	91.734,89	1.469,55	90.265,34	0,00
6207000	Bezold. en rechtstr. soc. voordelen - onderw. pers. tlv bestuur	36.030,00	0,00	36.030,00	0,00
6208000	Bezold. en rechtstr. soc. voordelen - onderw. pers. tlv andere ovrh	2.085.383,05	140,68	2.085.242,37	0,00
6210000	WGbijdrage wettel. verz. - politiek personeel	13.318,74	0,00	13.318,74	0,00
6211000	WGbijdrage wettel. verz. - vastbenoemd personeel	1.973.535,57	80.598,44	1.892.937,13	0,00
6212000	WGbijdrage wettel. verz. - contractueel personeel	1.079.210,71	49.094,45	1.030.116,26	0,00
6214000	WGbijdrage wettel. verz. - ander contract. pers.	159,58	79,79	79,79	0,00
6217000	WGbijdrage wettel. verz. - onderw. pers. tlv bestuur	9.402,92	0,00	9.402,92	0,00
6222100	WGbijdrage bovenwettel. verzek. - contractueel personeel	89.035,00	16.842,27	72.192,73	0,00
6227100	WGbijdrage bovenwettel. verz. - onderw. pers. tlv bestuur	824,22	117,84	706,38	0,00
6230000	Vergoeding woon-werkverkeer	12.632,39	0,00	12.632,39	0,00
6230200	Arbeidsgeneeskundige dienst	36.006,39	0,00	36.006,39	0,00
6230400	Vakbondspremie	11.497,85	0,00	11.497,85	0,00
6230500	Maaltijdcheques	307.389,24	19.878,44	287.510,80	0,00
6230600	Vergoedingen vrijwillige brandweer	17.382,71	0,00	17.382,71	0,00
6230750	Bijdrage gemeenschappelijke sociale dienst VKSOOP	24.000,00	0,00	24.000,00	0,00
6231000	Premies verzekering arbeidsongevallen	104.760,85	0,00	104.760,85	0,00
6301000	Afschrijvingen op I.V.A.	249.598,17	114,13	249.484,04	0,00
6302000	Afschrijvingen op M.V.A.	4.043.600,59	383,20	4.043.217,39	0,00
6350100	Voorziening voor pensioenen en soortgelijke verplichtingen - respons	1.738.771,00	0,00	1.738.771,00	0,00
6351000	Voorziening voor pensioenen-besteding en terugneming (-)	0,00	204.309,91	0,00	204.309,91
6351100	Voorziening voor pensioenen en soortgelijke verplichtingen - respons	0,00	1.748.158,00	0,00	1.748.158,00
6360000	Voorziening voor vakantiegeld - toevoeging	621.816,53	0,00	621.816,53	0,00
6361000	Voorziening voor vakantiegeld - besteding en terugneming (-)	0,00	407.596,98	0,00	407.596,98

6401000	Roerende voorheffing	286,54	0,00	286,54	0,00
6402000	Onroerende voorheffing en belastingen	324.787,60	0,00	324.787,60	0,00
6420000	Minderwaarde op de realisatie werkingsvorderingen	163.660,32	0,00	163.660,32	0,00
6490000	Algemene werkingssubsidies	1.482.339,50	25.072,21	1.457.267,29	0,00
6491000	Bijdrage in de werkingskosten	7.481.494,58	1.113.992,77	6.367.501,81	0,00
6495000	Prijssubsidies	371.658,39	0,00	371.658,39	0,00
6500001	Intresten van leningen	150.465,20	0,00	150.465,20	0,00
6570100	Diverse financiële kosten	2.091,79	0,00	2.091,79	0,00
6570200	Nalatigheidsintresten	22,50	0,00	22,50	0,00
6580000	Kosten financiële rekeningen	1.028,20	0,00	1.028,20	0,00
6630000	Minderwaarde op de realisatie van vaste activa	1.923.018,45	1.789.209,66	133.808,79	0,00
6640000	Toegestane investeringssubsidies en definitieve bijdrage in het werkka	317.956,74	10.000,00	307.956,74	0,00
6930000	Over te dragen overschot van het boekjaar	34.849.925,12	29.684.738,85	5.165.186,27	0,00
6941000	Tussenkost in de financiële verplichtingen van het OCMW	2.178.769,21	0,00	2.178.769,21	0,00
7001000	Opbrengst verkoop	8.237,70	110.506,26	0,00	102.268,56
7002000	Opbrengst prestaties	231.377,61	2.115.833,36	0,00	1.884.455,75
7003000	Opbrengst toegangsgelden	92.039,00	195.519,40	0,00	103.480,40
7004000	Opbrengst verhuur	36.438,95	728.791,79	0,00	692.352,84
7005000	Opbrengst sponsoring	0,00	2.660,00	0,00	2.660,00
7007000	Inschrijvingsgeld Kunstacademie	5.990,00	171.625,00	0,00	165.635,00
7039000	Andere tussenkomsten en terugvorderingen	1.690,00	140.436,20	0,00	138.746,20
7300000	Opcentiemen op de onroerende voorheffing	0,00	8.677.209,39	0,00	8.677.209,39
7301000	Aanvullende belasting op de personenbelasting	153.305,65	6.233.287,45	0,00	6.079.981,80
7302000	Motorrijtuigen	0,00	344.575,42	0,00	344.575,42
7315000	Afgifte id.bewijzen/paspoorten/trouwboekjes/uittreksels	0,00	96.569,80	0,00	96.569,80
7318000	Andere belastingen op de aangifte van administratieve stuk-	0,00	2.153,88	0,00	2.153,88
7330400	Afkoppelen hemelwater	4.375,00	32.000,00	0,00	27.625,00
7330410	Niet plaatsen of niet gebruiken hemelwaterinstallatie	0,00	7.025,00	0,00	7.025,00
7330420	Belasting op het niet-plaatsen of onvoldoende zuiverings- gr aad van e	3.750,00	3.750,00	0,00	0,00
7332200	Diftar/ophaalronde	129,00	1.051.457,60	0,00	1.051.328,60
7332800	Sluikstorten	0,00	4.892,00	0,00	4.892,00
7340200	Drijfkracht	0,00	153.615,00	0,00	153.615,00
7340700	Openblijven van drankgelegenheden na het sluitingsuur	0,00	2.430,00	0,00	2.430,00
7340800	Nachtwinkels	0,00	9.000,00	0,00	9.000,00
7341200	Wedkantoren	0,00	1.200,00	0,00	1.200,00
7341300	Leurhandel	0,00	200,00	0,00	200,00
7341400	Taxidiensten	4.582,11	4.802,11	0,00	220,00
7342200	Reclameborden	1.400,00	105.910,00	0,00	104.510,00
7342400	Verspreiding kosteloos reclaimedrukwerk	1.365,79	89.883,64	0,00	88.517,85
7360000	Plaatsrecht markten	2.770,50	25.492,50	0,00	22.722,00
7375000	Krotten/verwaarloosde/ongeschikte woningen en gebouwen	16.250,00	190.178,65	0,00	173.928,65
7376000	Leegstand/verkrotting bedrijfsruimten	0,00	1.869,30	0,00	1.869,30
7377000	Tweede verblijven	600,00	33.600,00	0,00	33.000,00
7379000	Leegstand en afwijkend gebruik van commerciële ruimtes in co	8.237,50	8.237,50	0,00	0,00
7380000	Algemene gemeentebelasting	40.090,00	2.350.840,00	0,00	2.310.750,00
7390000	Boetes	0,00	12.290,00	0,00	12.290,00
7400000	Gemeentefonds - basisdotatie	0,00	8.931.251,44	0,00	8.931.251,44
7400100	Gemeentefonds - aanvullende dotatie	227.484,72	1.000.574,77	0,00	773.090,05
7400110	Aanvullende dotatie Gemeentefonds, aanvulling Eliataks	0,00	430.642,98	0,00	430.642,98
7401100	Tussenkost Vlaamse overheid in respo-bijdrage	0,00	50.636,50	0,00	50.636,50
7401200	Tussenkost Vlaamse overheid open ruimte	0,00	80.993,00	0,00	80.993,00
7401300	Subsidie Corona	67.191,06	566.417,47	0,00	499.226,41
7402000	Algemene werkingssubsidie	2.692,80	2.692,80	0,00	0,00
7402200	Compensatie energiezuinige woningen	0,00	16.731,88	0,00	16.731,88
7402400	Compensatie verlaagd tarief voor sociale verhuurkantoren en wooninfr	0,00	1.737,70	0,00	1.737,70
7402500	Overige algemene werkingssubsidies Gesco's	0,00	1.027.030,48	0,00	1.027.030,48

7405000	Specifieke subsidies	12.486,05	405.348,47	0,00	392.862,42
7405010	Specifieke werkingssubsidies - Sociale Maribel	6.287,19	132.393,62	0,00	126.106,43
7405100	Bijdrage bezoldiging onderwijzend personeel	140,68	2.085.383,05	0,00	2.085.242,37
7405200	Bijdrage andere overheidsinstellingen	0,00	59.779,50	0,00	59.779,50
7450000	Recuperatie van kosten, schade, verzekeringen ea.	825,37	17.188,33	0,00	16.362,96
7450100	Maaltijdcheques deel werknemer	2.427,43	47.411,73	0,00	44.984,30
7450200	Terugvordering procedure- en vervolgingskosten	31,18	829,21	0,00	798,03
7450300	Creditnota's en ristorante's	0,00	9.165,96	0,00	9.165,96
7450700	Andere bijdragen vanwege ondern. en gezinnen	0,20	10.716,71	0,00	10.716,51
7451000	Andere operationele opbrengsten	11.539.906,25	12.005.986,22	0,00	466.079,97
7452000	Andere operationele opbrengsten TMVW	0,00	199.399,24	0,00	199.399,24
7460100	Vergoedingen voor kleine schade vanwege ondern. en gezinnen	4.969,49	66.521,99	0,00	61.552,50
7500100	Opbrengsten uit financiële vaste activa - dividenden uit eff	0,00	1.910,25	0,00	1.910,25
7500200	Dividenden uit deelnemingen in intercommunale verenigingen	0,00	1.746.681,82	0,00	1.746.681,82
7500500	Dividenden uit deelnemingen in andere openbare instellingen	0,00	54,23	0,00	54,23
7510000	Opbrengsten uit vlottende activa	25,79	25,79	0,00	0,00
7510100	Nalatigheidsintresten op schuldvorderingen	0,00	225,68	0,00	225,68
7530000	In resultaat genomen kapitaalsubsidies en schenkingen	0,00	413.028,65	0,00	413.028,65
7630000	Meerwaarde op de realisatie van financiële, materiële en im- materiële	1.789.209,66	3.017.106,93	0,00	1.227.897,27
Totaal		1.430.043.041,90	1.430.043.041,90	328.993.243,81	328.993.243,81

Alg. Rek.	Omschrijving	Totaal		Saldo	
		Debet	Credit	Debet	Credit
0200000	Crediteuren van de boekhoudkundige entiteit, houder	9.903.213,46	497.232,47	9.405.980,99	0,00
0210000	Zakelijke zekerheden, gesteld voor eigen rekening	497.232,47	9.903.213,46	0,00	9.405.980,99
0320000	Ontvangen zekerheden	966.357,01	199.505,08	766.851,93	0,00
0330000	Zekerheidstellers	199.505,08	966.357,01	0,00	766.851,93
1090000	Saldo beginbalans	626.639,39	1.155.998,33	0,00	529.358,94
1400000	Overgedragen overschot	43.427.201,85	36.956.909,65	6.470.292,20	0,00
1500000	Investeringsubsidies en -schenkingen in kapitaal met	0,00	5.078.549,19	0,00	5.078.549,19
1500009	Investeringsubsidies en -schenkingen in kapitaal met	1.602.130,25	0,00	1.602.130,25	0,00
1510000	Investeringsubsidies en -schenkingen in kapitaal met	0,00	4.403.623,32	0,00	4.403.623,32
1510009	Investeringsubsidies en -schenkingen in kapitaal met	3.689.911,80	0,00	3.689.911,80	0,00
1580000	Bijdragen en schenkingen niet gekoppeld aan de oper	0,02	7.136,02	0,00	7.136,00
1600000	Voorzieningen voor pensioenen en soortgelijke verpli	1.691.953,96	2.139.699,58	0,00	447.745,62
1600100	Voorzieningen voor responsabiliseringsbijdrage	7.149.476,00	15.613.879,00	0,00	8.464.403,00
1733000	Schulden aan kredietinstellingen ten laste van het bes	297.745,83	3.570.007,66	0,00	3.272.261,83
2100000	Plannen en studies - aanschaffingswaarde	944.749,17	944.749,17	0,00	0,00
2100009	Plannen en studies - geboekte afschrijvingen	938.012,01	938.012,01	0,00	0,00
2140000	Plannen en studies	1.754.704,25	944.749,17	809.955,08	0,00
2140009	Plannen en studies - in uitvoering	938.012,01	1.747.967,09	0,00	809.955,08
2200000	Onbebouwde terreinen - gemeenschapsgoederen	1.041.048,60	0,00	1.041.048,60	0,00
2210000	Gebouwen - gemeenschapsgoederen	21.298.840,69	1.882.623,77	19.416.216,92	0,00
2210009	Gebouwen - gemeenschapsgoederen - afschrijvingen	1.413.898,98	10.305.332,96	0,00	8.891.433,98
2210200	Gebouwen - grondige verbouwingswerken - 15 jaar	2.698.416,61	815.792,84	1.882.623,77	0,00
2210209	Gebouwen - grondige verbouwingswerken - 20 jaar -	801.858,22	2.200.750,94	0,00	1.398.892,72
2211100	Inrichting gebouwen onroerend door bestemming - aa	815.792,84	815.792,84	0,00	0,00
2211109	Inrichting gebouwen onroerend door bestemming - ge	801.858,22	801.858,22	0,00	0,00
2300000	Installaties, machines en uitrusting - gemeenschapsgo	1.173.087,58	516.656,50	656.431,08	0,00
2300009	Installaties, machines en uitrusting - gemeenschapsgo	379.268,93	907.395,95	0,00	528.127,02
2310000	Niet medische installaties, machines en uitrusting	479.117,91	479.117,91	0,00	0,00
2310009	Niet medische installaties, machines en uitrusting - ge	355.710,32	355.710,32	0,00	0,00
2310100	Niet-medische installaties, machines en uitrusting - 10	37.538,59	37.538,59	0,00	0,00
2310109	Niet-medische installaties, machines en uitrusting - 10	23.558,61	23.558,61	0,00	0,00
2400000	Meubilair - gemeenschapsgoederen	875.362,15	0,00	875.362,15	0,00
2400009	Meubilair - gemeenschapsgoederen - afschrijvingen	0,00	854.298,77	0,00	854.298,77
2401000	Kantooruitrusting	193.853,50	193.853,50	0,00	0,00
2401009	Kantooruitrusting - geboekte afschrijvingen	193.853,50	193.853,50	0,00	0,00
2402000	Informatica	56.245,98	56.245,98	0,00	0,00
2402009	Informatica - geboekte afschrijvingen	56.245,98	56.245,98	0,00	0,00
2410000	Informaticamaterieel - gemeenschapsgoederen	198.369,89	142.123,91	56.245,98	0,00
2410009	Informaticamaterieel - gemeenschapsgoederen - afsch	135.754,91	192.000,89	0,00	56.245,98
2420000	Kantooruitrusting - gemeenschapsgoederen	387.707,00	193.853,50	193.853,50	0,00
2420009	Kantooruitrusting - gemeenschapsgoederen - afschrijv	193.853,50	387.707,00	0,00	193.853,50
2430000	Rollend materieel - gemeenschapsgoederen	171.755,86	85.877,93	85.877,93	0,00
2430009	Rollend materieel - gemeenschapsgoederen - afschrijv	79.508,93	162.202,36	0,00	82.693,43
2750000	Roerend erfgoed	10.213,22	5.106,61	5.106,61	0,00
2751000	Kunstwerken	5.106,61	5.106,61	0,00	0,00
2810000	Belangen in intergemeentelijke samenwerkingsverbar	7.591,18	0,00	7.591,18	0,00
2811000	Belangen in intergemeentelijke samenwerkingsverbar	0,00	3.750,00	0,00	3.750,00
2840000	Andere aandelen - aanschaffingswaarde	62.582,21	0,00	62.582,21	0,00
4000000	Operationele vorderingen uit ruiltransacties - nominal	12.631.206,39	11.624.202,61	1.007.003,78	0,00
4060010	Vooruitbetalingen Openbare Vereniging Ronse	1.810.396,64	1.000.000,00	810.396,64	0,00
4061000	Vooruitbetalingen RSZPPO	149.168,75	149.168,75	0,00	0,00
4064000	Vooruitbetalingen op ruiltransacties	149.169,35	149.169,35	0,00	0,00
4070000	Operationele vorderingen uit ruiltransacties - dubieuz	694.012,98	424.932,65	269.080,33	0,00
4080000	Interne rekening-courant	34.280.469,11	34.280.469,11	0,00	0,00

4090000	Operationele vorderingen uit ruiltransacties - geboekt	115.322,97	247.654,45	0,00	132.331,48
4135000	Vorderingen uit de recuperatie van leefloon	316.042,60	133.160,75	182.881,85	0,00
4135001	Vorderingen uit recuperatie Wet 02/04/1965	11.739,36	21.365,73	0,00	9.626,37
4135002	Vorderingen specifieke kosten sociale dienst - overige	355.700,81	226.399,84	129.300,97	0,00
4140000	Te innen opbrengsten uit niet-ruiltransacties	783.709,52	611.162,76	172.546,76	0,00
4151000	Vorderingen wegens investeringssubsidies	49.291,29	0,00	49.291,29	0,00
4153000	Vorderingen wegens werkingssubsidies	970.611,13	903.052,10	67.559,03	0,00
4153200	Vorderingen wegens werkingssubsidies - Vlaamse Ov	700.221,09	601.467,44	98.753,65	0,00
4153400	Vorderingen wegens werkingssubsidies - Federale Ov	1.545.081,54	1.306.348,37	238.733,17	0,00
4153500	Vorderingen wegens werkingssubsidies - VDAB	302.295,00	246.740,00	55.555,00	0,00
4153900	Vorderingen wegens werkingssubsidies - andere over	87.168,92	57.749,92	29.419,00	0,00
4160000	Andere operationele vorderingen uit niet-ruiltransacti	8,06	0,00	8,06	0,00
4160010	R/C Overo	343.515,27	343.515,27	0,00	0,00
4161000	Andere niet-operationele vorderingen uit niet-ruiltran	56.274,49	0,00	56.274,49	0,00
4170000	Operationele vorderingen uit niet-ruiltransacties - dut	63.246,97	0,00	63.246,97	0,00
4190000	Operationele vorderingen uit niet-ruiltransacties - geb	0,00	15.726,72	0,00	15.726,72
4233000	Schulden aan kredietinstellingen aangegaan door het	10.740.102,06	11.037.669,63	0,00	297.567,57
4400000	Leveranciers	3.736.533,92	4.084.720,19	0,00	348.186,27
4440000	Te ontvangen facturen	1.700.450,58	2.697.589,51	0,00	997.138,93
4453000	Vervallen kapitaalaflossingen en vervallen intrest aan	17.572.841,10	17.601.874,44	0,00	29.033,34
4453020	Vervallen kapitaalaflossingen en vervallen intresten K	3.572.108,56	3.572.108,56	0,00	0,00
4480000	Interne rekening-courant	2.178.769,21	4.044.098,27	0,00	1.865.329,06
4499000	Andere schulden uit ruiltransacties	1.555,41	1.659,87	0,00	104,46
4530000	Ingehouden bedrijfsvoorheffing	1.125.988,41	1.163.446,55	0,00	37.458,14
4540000	Rijksdienst voor sociale zekerheid	7.353.209,09	7.429.396,02	0,00	76.186,93
4550000	Bezoldigingen	4.475.358,75	4.519.980,22	0,00	44.621,47
4590000	Andere sociale schulden	18.581,23	29.723,70	0,00	11.142,47
4600100	Voorzieningen voor pensioenen en soortgelijke verpli	1.985.092,00	2.974.347,00	0,00	989.255,00
4610000	Voorzieningen voor vakantiegeld	351.847,22	733.452,78	0,00	381.605,56
4810000	Operationele schulden inzake sociale dienstverlening	319.647,40	360.987,50	0,00	41.340,10
4811000	Werkingsschulden inzake sociale dienstverlening OC	80.547,67	83.217,54	0,00	2.669,87
4812000	Werkingsschulden inzake sociale dienstverlening OC	1.203.090,65	1.225.531,38	0,00	22.440,73
4820000	Ontvangen voorschotten en terugbetalingen inzake su	0,00	10.125,00	0,00	10.125,00
4830000	Ontvangen vooruitbetalingen op niet-ruiltransacties	4.294.098,27	4.294.098,27	0,00	0,00
4890000	Andere diverse schulden uit niet-ruiltransacties	1.290.581,63	1.308.781,37	0,00	18.199,74
4891000	Andere Diverse Schulden	2.000,00	2.000,00	0,00	0,00
4990000	Te identificeren inningen	630.853,71	630.853,71	0,00	0,00
4992000	Wachtrekening belastingen - niet 096	8.529,63	8.529,63	0,00	0,00
4993000	Wachtrekening diftar	61.345,67	61.345,67	0,00	0,00
5500000	R/C Belfius	9.906.234,63	9.671.754,19	234.480,44	0,00
5500100	Postcheque	9.193,82	4.090,86	5.102,96	0,00
5500200	BNP Fortis	23.949,25	16.224,12	7.725,13	0,00
5500300	KBC	304.512,97	286.447,89	18.065,08	0,00
5500400	Optima	17.334,42	0,00	17.334,42	0,00
5500409	Optima - geboekte waardeverminderingen	0,00	17.334,42	0,00	17.334,42
5700000	Kas	12.840,75	11.077,02	1.763,73	0,00
5700100	Kas - OCMW	3.533,82	3.533,82	0,00	0,00
5800000	Interne overboekingen	577.152,49	577.152,49	0,00	0,00
5890000	Interne Rekening Courant	36.747.952,53	36.747.952,53	0,00	0,00
6000100	Aankoop voedingswaren	508.239,96	1.375,05	506.864,91	0,00
6000200	Aankoop bar	12.326,61	257,87	12.068,74	0,00
6000500	Aankoop incontinentiemateriaal	58.085,63	0,00	58.085,63	0,00
6001000	Hospitalisatie	101,11	0,00	101,11	0,00
6001100	Raadpleging dokter/specialist	49.270,01	12.030,00	37.240,01	0,00
6001200	Medisch vervoer	468,00	0,00	468,00	0,00
6001300	Kinesitherapie	352,31	0,00	352,31	0,00

6001400	Haarverzorging	13.818,90	40,00	13.778,90	0,00
6001500	Pedicure	6.798,00	20,00	6.778,00	0,00
6010100	Aankoop farmaceutische produkten	107.442,61	11.838,72	95.603,89	0,00
6010200	Aankoop klein medisch materiaal	73.960,21	1.100,22	72.859,99	0,00
6010500	Aankoop linnen	5.200,65	0,00	5.200,65	0,00
6010600	Kosten wasserij residenten	59.731,63	0,00	59.731,63	0,00
6010700	Aankoop diversen (doorrekenen)	2.334,67	0,00	2.334,67	0,00
6100000	Huur en huurlasten van gehuurde onroerende goedere	34.331,51	12,53	34.318,98	0,00
6103000	Onderhoud en herstel van gebouwen	58.551,06	50,71	58.500,35	0,00
6103100	Onderhoud tuin	26.035,49	0,00	26.035,49	0,00
6110000	Elektriciteit	78.686,61	0,00	78.686,61	0,00
6111000	Gas	62.578,91	5.722,81	56.856,10	0,00
6113100	Water	62.832,12	48,31	62.783,81	0,00
6121010	Verzekering brand	6.879,99	204,69	6.675,30	0,00
6121020	Verzekering voertuigen	1.464,78	227,26	1.237,52	0,00
6121030	Verzekering burgerlijke aansprakelijkheid	7.152,68	1.899,34	5.253,34	0,00
6121050	Andere verzekeringen	10,66	0,00	10,66	0,00
6130100	Onderhoud en herstelling installaties, machines, uitru	69.874,06	479,16	69.394,90	0,00
6130110	Afvalverwerkingskosten	62.620,96	0,00	62.620,96	0,00
6130120	Aankoop materieel	44.499,32	159,79	44.339,53	0,00
6130200	Onderhoud en herstelling meubilair en rollend materi	7.925,88	0,00	7.925,88	0,00
6130210	Brandstof voertuigen	624,29	0,00	624,29	0,00
6130300	Onderhoudsproducten	49.426,23	2.542,75	46.883,48	0,00
6130800	Controle- en keuringsorganismen	4.048,67	0,00	4.048,67	0,00
6130900	Sociaal secretariaat	24.560,33	2,45	24.557,88	0,00
6130910	Kosten aankoop maaltijdcheques	4.918,15	0,00	4.918,15	0,00
6130950	Erelonen en gerechtskosten	23.202,71	3.804,88	19.397,83	0,00
6130990	Andere vergoedingen aan derden	36.829,19	7.515,21	29.313,98	0,00
6140100	Dienstverplaatsingen	765,15	267,96	497,19	0,00
6140200	Kosten externe cursussen, opleidingen, vergaderinger	8.760,51	3.188,50	5.572,01	0,00
6140300	Kosten van brandbeveiliging en signalisatie	12.593,65	0,00	12.593,65	0,00
6140400	Telefoon	31.043,94	6.926,09	24.117,85	0,00
6140500	Bureelbenodigdheden	15.931,75	0,00	15.931,75	0,00
6140550	Informaticakosten	117.012,92	3.125,31	113.887,61	0,00
6140600	Documentatie, abonnementen	10.113,72	0,00	10.113,72	0,00
6140650	Verzendingskosten	37.684,72	1.545,93	36.138,79	0,00
6140800	Huur overig materieel	15.124,51	658,57	14.465,94	0,00
6140810	Huur bedrijfsfietsen	7.250,29	0,00	7.250,29	0,00
6140900	Receptie- en representatiekosten	1.458,01	223,20	1.234,81	0,00
6141200	Lidgelden	39.575,36	0,00	39.575,36	0,00
6141500	Kosten inrichten examens	122,74	0,00	122,74	0,00
6150010	Kosten voor ontspanning - tv en herstellingen	7.318,68	0,00	7.318,68	0,00
6150015	Kosten voor ontspanning - animatie/ergo	4.800,96	0,00	4.800,96	0,00
6170000	Personen ter beschikking gesteld vh bestuur-uitzendk	21.668,08	608,52	21.059,56	0,00
6170100	Personen ter beschikking gesteld vh bestuur - OVERO	573.023,37	0,00	573.023,37	0,00
6200000	Bezold. en rechtstr. soc. voordelen - politiek personee	58.622,06	0,00	58.622,06	0,00
6200100	Presentiegeld raadsleden	24.890,00	0,00	24.890,00	0,00
6201000	Bezold. en rechtstr. soc. voordelen - vastbenoemd per	2.392.060,33	8.776,08	2.383.284,25	0,00
6202000	Bezold. en rechtstr. soc. voordelen - contractueel pers	2.894.996,50	27.063,10	2.867.933,40	0,00
6204000	Bezold. en rechtstr. soc. voordelen - ander contract. p	70.226,04	8.763,61	61.462,43	0,00
6205000	Bezold. en rechtstr. soc. voordelen - art. 60	787.111,60	26.818,75	760.292,85	0,00
6211000	WGbijdrage wettel. verz.- vastbenoemd personeel	853.396,80	3.454,13	849.942,67	0,00
6212000	WGbijdrage wettel. verz. - contractueel personeel	825.123,30	5.279,97	819.843,33	0,00
6214000	WGbijdrage wettel. verz. - ander contract. pers.	5.784,66	2.451,32	3.333,34	0,00
6215000	WGbijdrage wettel. verz. - art.60	225.046,08	10.036,33	215.009,75	0,00
6219000	WGbijdrage wettel. Verz. - responsabiliseringsbijdrag	1.863.655,97	850.225,29	1.013.430,68	0,00

6222100	WGbijdrage bovenwettel. verzek. - contractueel persc	62.898,98	854,81	62.044,17	0,00
6230000	Vergoeding woon-werkverkeer	4.248,14	0,00	4.248,14	0,00
6230200	Arbeidsgeneeskundige dienst	50.967,28	2.560,05	48.407,23	0,00
6230300	Arbeidskledij	6.901,85	0,00	6.901,85	0,00
6230400	Vakbondspremie	9.356,55	0,00	9.356,55	0,00
6230500	Maaltijdcheques	175.529,13	22.299,79	153.229,34	0,00
6230750	Bijdrage gemeenschappelijke sociale dienst VKSOOF	15.900,00	0,00	15.900,00	0,00
6231000	Premies verzekering arbeidsongevallen	45.462,21	850,26	44.611,95	0,00
6301000	Afschrijvingen op I.V.A.	6.737,16	0,00	6.737,16	0,00
6302000	Afschrijvingen op M.V.A.	767.081,88	68.903,16	698.178,72	0,00
6340000	Waardevermindering op vorderingen op korte termijn	32.735,23	0,00	32.735,23	0,00
6341000	Waardevermindering op vorderingen op korte termijn	132.331,48	132.331,48	0,00	0,00
6350000	Voorziening voor pensioenen en soortgelijke verplich	447.745,62	0,00	447.745,62	0,00
6350100	Voorziening voor pensioenen en soortgelijke verplich	9.453.658,00	0,00	9.453.658,00	0,00
6351000	Voorziening voor pensioenen-besteding en terugnem	422.988,49	845.976,98	0,00	422.988,49
6351100	Voorziening voor pensioenen en soortgelijke verplich	0,00	8.061.646,00	0,00	8.061.646,00
6360000	Voorziening voor vakantiegeld - toevoeging	381.605,56	0,00	381.605,56	0,00
6361000	Voorziening voor vakantiegeld - besteding en terugne	0,00	351.847,22	0,00	351.847,22
6402000	Onroerende voorheffing en belastingen	1.737,91	312,90	1.425,01	0,00
6420000	Minderwaarde op de realisatie werkingsvorderingen	19.744,24	0,00	19.744,24	0,00
6430000	Diverse operationele kosten	5.419,65	0,00	5.419,65	0,00
6480101	Leefloon 55%	788.927,87	187.067,50	601.860,37	0,00
6480105	Leefloon 100%	96.692,08	13.303,56	83.388,52	0,00
6480106	Leefloon daklozen 100%	94.337,03	15.709,39	78.627,64	0,00
6480109	Leefloon installatiepremie dakloze 100%	11.912,39	300,00	11.612,39	0,00
6480129	Leefloon specifieke hulp onderhoudsgeld	1.910,25	266,20	1.644,05	0,00
6480240	Toekenning installatiepremies (100%)	6.454,15	0,00	6.454,15	0,00
6480502	Wet 65 vreemdelingen	66.268,50	3.439,13	62.829,37	0,00
6481000	Steun in specien	63.112,06	4.763,34	58.348,72	0,00
6481001	Steun in specien - Socio-Culturele Participatie	4.923,97	929,63	3.994,34	0,00
6481002	Steun in specien - Socio-Culturele Participatie Kansal	1.393,67	532,20	861,47	0,00
6481003	Financiële steun 50 EUR COVID-19 (KB 26/06/2020)	32.839,99	1.639,99	31.200,00	0,00
6481004	Financiële steun COVID 19 (KB 03/07/2020)	13.621,50	0,00	13.621,50	0,00
6481005	Financiële steun hygiëne + voedsel COVID-19 (KB 2	2.614,28	0,00	2.614,28	0,00
6481007	Minimale levering via de aardgasbudgetmeter	847,84	85,32	762,52	0,00
6481008	Socio-culturele participatie-organisaties	5.909,43	0,00	5.909,43	0,00
6481020	Niet terugvorderbare voorschotten	1.500,14	0,00	1.500,14	0,00
6481200	Voorschotten op pensioenen	600,00	0,00	600,00	0,00
6481500	Voorschotten op werkloosheidsuitkeringen	1.150,00	0,00	1.150,00	0,00
6481600	Voorschotten ziekte en invaliditeit	550,00	0,00	550,00	0,00
6482020	Betaling bijdragen ziekte en invaliditeit	494,73	0,00	494,73	0,00
6482100	Verblijfskosten van bejaarden in rusthuizen beheerd c	6.869,41	0,00	6.869,41	0,00
6482110	Verblijfskosten van bejaarden in rusthuizen beheerd c	13.740,28	755,22	12.985,06	0,00
6482130	Plaatsingskosten in onthaalhuizen	1.295,20	0,00	1.295,20	0,00
6482220	Bijdrage in de huur	45.315,33	621,46	44.693,87	0,00
6482250	Bijdrage voor farmaceutische kosten	14.072,55	0,00	14.072,55	0,00
6482260	Bijdrage voor begrafenis kosten	8.037,72	0,00	8.037,72	0,00
6490000	Algemene werkingssubsidies	1.928.118,63	1.760.000,00	168.118,63	0,00
6496000	Andere specifieke werkingssubsidies	12.463,00	0,00	12.463,00	0,00
6500001	Intresten van leningen	38.929,15	0,00	38.929,15	0,00
6570100	Diverse financiële kosten	767,92	0,02	767,90	0,00
7000000	Opbrengsten uit prestaties - WZC	3.713.020,45	5.965.902,69	0,00	2.252.882,24
7000100	Opbrengsten supplementen - WZC	17.509,82	26.715,31	0,00	9.205,49
7002000	Opbrengst prestaties	18.017,20	108.908,13	0,00	90.890,93
7004000	Opbrengst verhuur	9.931,95	592.791,66	0,00	582.859,71
7006000	Tsskomst mutualiteiten - forfaits riziv - WZC	223.511,53	3.456.813,77	0,00	3.233.302,24

7030000	Opbrengsten diverse diensten	861,18	66.948,19	0,00	66.087,01
7031000	Opbrengsten uitbating cafetaria - WZC	10,00	23.695,74	0,00	23.685,74
7040000	Opbrengsten geneesmiddelen - WZC	13.655,89	116.075,91	0,00	102.420,02
7041000	Opbrengsten geneesheren - WZC	39,63	36.312,95	0,00	36.273,32
7042000	Opbrengsten anderen - WZC	11,41	98.240,29	0,00	98.228,88
7400000	Gemeentefonds - basisdotatie	130.368,22	906.998,78	0,00	776.630,56
7401100	Tussenkost Vlaamse overheid in respo-bijdrage	0,00	494.627,50	0,00	494.627,50
7402010	Bijdrage Vlaamse Gemeenschap	31.469,87	31.469,87	0,00	0,00
7402020	Bijdrage federale overheid - andere	383.708,89	383.708,89	0,00	0,00
7402500	Overige algemene werkingssubsidies Gesco's	0,00	84.332,08	0,00	84.332,08
7405000	Specifieke subsidies	0,00	111.074,87	0,00	111.074,87
7405010	Specifieke werkingssubsidies - Sociale Maribel	24.825,91	532.955,03	0,00	508.129,12
7405020	VIPA - Covid compensatie	0,00	276.462,83	0,00	276.462,83
7405030	COVID-premie-federaal	0,00	239.481,51	0,00	239.481,51
7405050	Bijdrage andere overheden	0,00	163.372,97	0,00	163.372,97
7405070	Subsidies federale overheid - sociale dienstverlening	5.118,00	233.066,80	0,00	227.948,80
7405080	Bijdrage Vlaamse Gemeenschap - kinderopvang	0,00	38.570,35	0,00	38.570,35
7405090	Bijdrage federale overheid - WZC De Linde	0,00	241.280,12	0,00	241.280,12
7405101	Subsidies leefloon 55%	119.591,55	451.559,66	0,00	331.968,11
7405105	Subsidies leefloon 100%	16.484,50	99.420,59	0,00	82.936,09
7405106	Subsidies leefloon daklozen 100%	16.521,26	96.418,82	0,00	79.897,56
7405109	Subsidie leefloon installatiepremie dakloze 100%	300,00	11.912,39	0,00	11.612,39
7405112	Subsidies personeelskosten	0,00	55.030,40	0,00	55.030,40
7405129	Subsidie leefloon specifieke hulp onderhoudsgeld	357,86	2.066,08	0,00	1.708,22
7405132	Subsidie leefloon GPMI 10%	2.778,12	23.374,15	0,00	20.596,03
7405133	Subsidie leefloon GPMI 10%	1.025,47	5.560,61	0,00	4.535,14
7405134	Leefloon art. 60 deeltijds	0,00	1.800,00	0,00	1.800,00
7405135	Subsidie art. 60 voltijds	7.820,81	373.319,10	0,00	365.498,29
7405136	Subsidie SEI	5.596,77	154.423,08	0,00	148.826,31
7405460	Subsidie van de federale overheid voor voltijdse tew	3.260,68	2.591,82	668,86	0,00
7405502	Subsidie Wet 65 vreemdelingen	3.439,13	66.268,50	0,00	62.829,37
7405516	Subsidie wet 65, art. 60 voltijds	0,00	20.131,30	0,00	20.131,30
7405517	Subsidie wet 65, SEI	0,00	7.740,65	0,00	7.740,65
7405601	Subsidies installatiepremie	0,00	6.454,15	0,00	6.454,15
7405900	Subsidies TWE compensatievergoeding	780,00	80.730,00	0,00	79.950,00
7405910	Subsidie TWE inspanningsvergoeding	0,00	151.210,00	0,00	151.210,00
7450000	Recuperatie van kosten, schade, verzekeringen ea.	12.702,58	45.984,87	0,00	33.282,29
7450100	Maaltijdcheques deel werknemer	16,35	26.825,99	0,00	26.809,64
7481000	Recuperatie steun in speciën	0,00	30.934,33	0,00	30.934,33
7481030	Voorschotten terug te vorderen	0,00	2.300,00	0,00	2.300,00
7481050	Recuperatie verblijfskosten andere rustoorden	235,26	8.623,71	0,00	8.388,45
7481060	Recuperatie huur	0,00	41.418,22	0,00	41.418,22
7481070	Recuperatie medische kosten	0,00	963,78	0,00	963,78
7530000	In resultaat genomen kapitaalsubsidies en schenkinge	0,00	242.139,48	0,00	242.139,48
7930000	Operationeel tekort van het boekjaar	3.861.186,49	5.499.703,66	0,00	1.638.517,17
7941000	Tussenkost in de financiële verplichtingen van het C	0,00	2.178.769,21	0,00	2.178.769,21
Totaal		310.698.554,98	310.698.554,98	74.673.059,51	74.673.059,51

DETAIL BALANS 2020

0120000-0130000/00300 Debiteuren wegens persoonlijke zekerheden

Zefier 17.051,27

0120000-0130000/00300

Toegestane waarborgen op de leningen aangegaan bij Belfius - OCMW RONSE 983.864,61

0120000-0139000/00300

Toegestane waarborgen op de leningen aangegaan bij Belfius - ROYAL HERMES HOCKEY VZ' 217.000,00
1.217.915,88

0200000-0210000/00100 Zakelijke zekerheden gesteld voor rekening van derden

Erfpachtovereenkomst TIO3

Bedrag 13.425.276,79

Begin overeenkomst 1/12/2012

Einde overeenkomst 30/11/2039

Duur 27 jaar

Jaarlijkse canon 497.232,47

Vervallen 2012: 1/27*1/12 -41.436,04

Vervallen 2013 -497.232,47

Vervallen 2014 -497.232,47

Vervallen 2015 -497.232,47

Vervallen 2016 -497.232,47

Vervallen 2017 -497.232,47

Vervallen 2018 -497.232,47

Vervallen 2019 -497.232,47

Vervallen 2020 -497.232,47

9.405.980,99

0320000-0330000/09530 Ontvangen zekerheden

Hypotheken 31/12/2020 764.133,88

0320000-0330000/09000 Ontvangen zekerheden

Bankwaarborgen 2.718,05

766.851,93

0940000-0950000/01000

Pensioenverzekering Ethias mandatarissen 3.257.353,71

0941000-0950000/01190

Pensioenfonds Ethias statutairen 13.012.143,43

1600000/01000 Voorziening pensioenen mandatarissen

Totaal voorziening pensioenen mandatarissen OCMW	447.745,62
Totaal voorziening pensioenen mandatarissen	3.257.353,71

1600100 / 01900 Voorzieningen voor responsabiliseringsbijdrage

Responsabiliseringsbijdrage 2021	1.072.922,00	
Responsabiliseringsbijdrage 2022	1.298.247,00	
Responsabiliseringsbijdrage 2023	1.836.298,00	
Responsabiliseringsbijdrage 2024	2.036.601,00	
Responsabiliseringsbijdrage 2025	<u>2.220.335,00</u>	
		8.464.403,00
Responsabiliseringsbijdrage 2021	155.966,00	
Responsabiliseringsbijdrage 2022	203.983,00	
Responsabiliseringsbijdrage 2023	325.419,00	
Responsabiliseringsbijdrage 2024	425.487,00	
Responsabiliseringsbijdrage 2025	<u>526.643,00</u>	
		<u>1.637.498,00</u>
Totaal voorziening responsabiliseringsbijdrage		10.101.901,00

1733000-4233000/00400 Schulden aan kredietinstellingen ten laste van het bestuur

Belfius

Openstaand 31/12/2019	241.915,24		
Aflossingen 2020 cfr controletabel	<u>-47.085,84</u>		
Openstaand 31/12/2020	<u>194.829,40</u>		
		Lange termijn > 1 jaar	147.261,83
		Korte termijn < 1 jaar	<u>47.567,57</u>
			<u>194.829,40</u>

BNP Paribas Fortis

Openstaand 31/12/2019	5.516,22
Aflossingen 2019 cfr controletabel	<u>-5.516,22</u>
Openstaand 31/12/2019	<u>0,00</u>
Lange termijn > 1 jaar	0,00
Korte termijn < 1 jaar	<u>0,00</u>
	<u>0,00</u>

KBC**Wentelkrediet**

Opneming 01/06/2014	
Bedrag	5.000.000,00
Aflossingen : 80 x 62.500 EUR	
Aflossingen t.e.m. 2019 (22 x 62.500)	-1.375.000,00
Aflossingen 2020 (4 x 62.500)	<u>-250.000,00</u>
Openstaand 31/12/2020	3.375.000,00
Lange termijn > 1 jaar	3.125.000,00
Korte termijn < 1 jaar	<u>250.000,00</u>
	3.375.000,00
Totaal	
	Lange termijn > 1 jaar
	3.272.261,83
	Korte termijn < 1 jaar
	<u>297.567,57</u>
	3.569.829,40

Belfius

Openstaand 31/12/2019	3.714.097,25
Aflossingen 2020 cfr controletabel	<u>-602.635,04</u>
Openstaand 31/12/2020	<u>3.111.462,21</u>
Lange termijn > 1 jaar	2.527.667,21
Korte termijn < 1 jaar	<u>583.795,00</u>
	<u>3.111.462,21</u>

ING

Openstaand 31/12/2019	212.500,00
Aflossingen 2020 cfr controletabel	<u>-87.500,00</u>
Openstaand 31/12/2020	<u>125.000,00</u>
Lange termijn > 1 jaar	112.500,00
Korte termijn < 1 jaar	<u>12.500,00</u>
	<u>125.000,00</u>

KBC

Openstaand 31/12/2019		8.706.250,00
Aflossingen 2020 cfr controletabel		-808.500,00
Opname lening 420-3703020-52 t.b.v. 3.000.000 EUR dd 16/12/2020		<u>3.000.000,00</u>
Aflossingen: 20 x 150.000 /jaar		
Beslissing College van Burgemeester en schepenen dd 7/12/2020		
Openstaand 31/12/2020		<u>10.897.750,00</u>
	Lange termijn > 1 jaar	9.939.250,00
	Korte termijn < 1 jaar	<u>958.500,00</u>
		<u>10.897.750,00</u>

BNP PARIBAS FORTIS

Openstaand 31/12/2019		1.357.225,00
Aflossingen 2020 cfr controletabel		-150.365,00
Opname lening 245-8684406-89 t.b.v. 3.000.000 EUR dd 11/12/2020		3.000.000,00
Aflossingen: 20 x 150.000 /jaar		
Beslissing College van Burgemeester en schepenen dd 7/12/2020		
Opname lening 245-8684407-90 t.b.v. 3.000.000 EUR dd 16/12/2020		<u>3.000.000,00</u>
Aflossingen: 20 x 150.000 /jaar		
Beslissing College van Burgemeester en schepenen dd 7/12/2020		
Openstaand 31/12/2020		<u>7.206.860,00</u>
	Lange termijn > 1 jaar	6.756.495,00
	Korte termijn < 1 jaar	<u>450.365,00</u>
		<u>7.206.860,00</u>
	Totaal	
	Lange termijn > 1 jaar	19.335.912,21
	Korte termijn < 1 jaar	<u>2.005.160,00</u>
		21.341.072,21

2810000-2811000 / 00300 Belangen in intergemeentelijke samenwerkingsverbanden

Deelneming TMVS		
- A-aandelen: aantal: 5		
Nominale waarde: 1 000€/Aandeel		5.000,00
Niet-opgevraagd: 3 750,00 euro		
Deelneming Poolstok: 42 aandelen		
Nominale waarde: 24,79€/aandeel		1.041,18
Volstort		
Deelneming CVBA Bouwmaatschappij Ronse: 50 aandelen		
Nominale waarde: 31€/aandeel		<u>1.550,00</u>
Volstort		
		<u>7.591,18</u>

2840000 / 01900 Andere aandelen

5910 Aandelen de Nieuwe Haard	14.656,80	
Kapitaalsaandeel SOLVA	25,71	
Ledenbijdrage Sociaal Verhuurkantoor	4.885,20	
Ethiasco - 5 effecten	<u>43.014,50</u>	
		<u>62.582,21</u>

4000000 - Werkingsvorderingen

Saldo erfpacht Stadsontwikkelingsbedrijf Ronse		41.436,04
Openstaande vorderingen sociale dienst		132.908,41
Openstaande vorderingen LOI		208,00
Saldo subsidies Fluvius		
Openstaande vorderingen doorgangswoningen / crisisopvang		5.792,88
Openstaande vorderingen BKO/IBO		49.268,06
Openstaande vorderingen WZC De Linde		
	Residenten	517.282,75
	RIZIV	423.870,99
		941.153,74
Diverse vorderingen		105.316,98
Overboeking naar dubieuze debiteuren		<u>-269.080,33</u>
		<u>1.007.003,78</u>

4135000-4135001-4135002 Vorderingen sociale dienst

Openstaande vorderingen recuperatie wet 02/04/1965		7.792,72
Openstaande vorderingen recuperatie leefloon		186.094,74
Openstaande vorderingen diverse financiële steun		136.023,89
Openstaande vorderingen recup. art 60		13.677,48
Openstaande vorderingen m.b.t. doorgangswoningen en crisisopvang		<u>22.214,59</u>
Overboeking naar dubieuze debiteuren		<u>-63.246,97</u>
		<u>302.556,45</u>

4140000 Te innen opbrengsten uit niet-ruiltransacties

Gemeentefonds		19.781,28
Forfait mutualiteiten		117.909,51
Subsidies participatie en sociale activering		9.256,00
Sociale Maribel		<u>25.599,97</u>
		<u>172.546,76</u>

4151000 - Vorderingen wegens investeringssubsidies

Investeringen 2019 - financiering via Stad Ronse		<u>49.291,29</u>
--	--	------------------

4153000 - Vorderingen werkingssubsidies

Jobcreatie		67.559,03
------------	--	-----------

Gemeentefonds	420.757,23	
Sociale Maribel	<u>26.785,58</u>	447.542,81

4440000 Te ontvangen facturen

Sociaal Huis Oudenaarde, afrekening werkingskosten 2020		7.837,73
RSZPPO, responsabiliseringsbijdrage 2020		989.255,00
NMBS 12/2020		<u>46,20</u>
		997.138,93

4453000/00400 Vervallen kapitaalaflossingen en vervallen

intresten Belfius

Vervaldag 31/12/2020	Belfius	Kapitaal + intresten	29.033,34
Vervaldag 31/12/2020	Belfius	Kapitaal + intresten	235.990,54

4530000 Te betalen bedrijfsvoorheffing

Aangifte bedrijfsvoorheffing december 2020 OCMW		37.458,14
Aangifte bedrijfsvoorheffing december 2020 Stad Ronse		34.564,95

4601000 Voorziening responsabiliseringsbijdrage

Responsabiliseringsbijdrage 2020		989.255,00
Responsabiliseringsbijdrage 2020		<u>101.273,00</u>
		1.090.528,00

4610000 Voorziening voor vakantiegeld

Te betalen vakantiegeld 2021		381.605,56
------------------------------	--	------------

DETAIL RESULTATENREKENING 2020

<u>6110100 Huur gebouwen</u>			
ST 04901	Huur PISAD Oude Vesten Ronse 01/01/2020-31/12/2020		743,68
07020	Actieve terbeschikingsstelling cultuur Overeenkomst met AGB Ronse 01/01/2020-31/12/2020		48.014,32
07400	Gebruik sporthal Leuzesesteenweg 241, 9600 Ronse		5.310,50
07500	Huur lokalen CC De Ververij i.f.v. Villa Creademie Wolvestraat 37, 9600 Ronse	1.125,00	
	Huur lokalen Da Vinci Cmapus Ronse Speelpleinwerking Royerslaan 39, 9600 Ronse	4.900,00	
	Verbruikte producten	<u>340,46</u>	6.365,46
08200	Actieve terbeschikingsstelling academie Overeenkomst met AGB Ronse 01/01/2020-31/12/2020		<u>342.972,08</u>
	Totaal huur gebouwen Stad Ronse		<u>403.406,04</u>
OC 09302	Huur Hermes Van Wynghenestraat 54, 9600 Ronse Overeenkomst met Bouwmaatschappij Ronse cvba dd 13/10/2016 01/01/2020-31/10/2020 € 785,45 x 9 01/10/2020-31/12/2020 € 794,13 x 3 Onroerende voorheffing 2018	7.069,05 2.382,39 <u>349,35</u>	9.800,79
	Huur Politieke Gevangenenstraat 58, 9600 Ronse Overeenkomst met Bouwmaatschappij Ronse cvba 01/01/2020-28/02/2020 01/03/2020-31/03/2020	2.500,00 <u>12.625,30</u>	15.125,30
	Huur Priesterstraat 42, 9600 Ronse Adreswijziging pand naar St Martensstraat 35/0001 Overeenkomst met VZW Goede Doelen Lions Club Ronse 01/01/2020-31/07/2020 € 350 x 7 01/08/2020-31/12/2020 € 353,66 x 5	2.450,00 <u>1.768,30</u>	4.218,30
	Huur gebouwen LOI Opgeëistenstraat 118, 9600 Ronse Overeenkomst met Bouwmaatschappij Ronse cvba dd 30/6/2016 Onroerende voorheffing 01/01-30/04/2018		77,41

Huur gebouwen LOI Jules Bordetlaan 25, 9600 Ronse	
Overeenkomst met Bouwmaatschappij Ronse cvba dd 30/6/2016	
Onroerende voorheffing 01/01-30/04/2018	97,18

09451	Gebruik infrastructuur Scholengroep 21 "Vlaamse Ardennen"	
	Huur internaat	
	01/07/2020-18/04/2021	<u>5.000,00</u>

Totaal huur gebouwen OCMW Ronse	<u>34.318,98</u>
--	-------------------------

6130950 Erelonen en gerechtskosten

OC	Dossier Dekeukelaere (verwerking was), gerechtskosten	4.118,29
	GD&A Advocaten, dossier Stad Ronse/Werken Glorieux	3.900,17
	Opvolging openstaande vorderingen via deurwaarder Timmermans Robrecht	3.254,90
	VDD Consultancy, optimalisatie RIZIV	2.828,38
	Q&A bvba	1.796,85
	Opvolging openstaande vorderingen via deurwaarder Berge & Ravelingen	1.405,04
	Dossier Paintings & Industrial Coatings	880,88
	Dossier sociale dienst via Mr. Hantson	738,35
	Dossier BKO via Belfius	211,75
	Dossier sociale dienst via Mr. De Langhe	196,00
	Vredegercht bewindvoering	40,34
	Dossier sociale dienst via Mr. Teintenier	<u>26,88</u>
		<u>19.397,83</u>

ST	WIM RASSCHAERT ADVOCATEN BVBA	55.090,98
	ASTREA BV CVBA	12.787,09
	CELLENS ADVOCATENKANTOOR BVBA	6.468,99
	SOLVA	5.262,00
	LIEDEKERKE WOLTERS WAELBROECK KIRKPATRICK	5.182,47
	CELLENS ADVOCATENKANTOOR	3.145,50
	FRANS BAERT & VENNOTEN	2.605,29
	PIESSEVAUX Baudouin	2.422,29
	BRABANT PETER ADVOCATENKANTOOR BVBA	2.420,00
	O.V.A.M.	2.000,00
	Q&A BVBA	1.677,06
	ADVAMO	1.440,00
	AUDREY VAN NESTE BVBA DIERENARTS	1.125,00
	MURMUUR ARCHITECTEN	907,50
	DEPESSEMIER CLARISSA ANIMAUX	820,00
	HERREGODTS KAREN DIERENARTS	730,00
	GD&A ADVOCATEN	549,55
	LORREZ ANNICK DIERENARTS	340,00
	KANTOOR RECHTSZEKERHEID BRUSSEL 1	250,00
	STAD OUDENAARDE	180,00
	VANDEMEULEBROECKE Andre	155,12
	STAD GENT OVERLIJDENS	141,00
	STEDI SPRL	70,00
	GEMEENTE GAVERE	58,00
	MARYSSAEL GUIDO	40,00
	WALGRAVE LUC HUISARTSPRAKTIJK BVBA	40,00

STAD DEINZE	38,00
LENSENS BVBA ATLANTIS-BRIDGE BUILDING	36,28
FRANS BAERT & VENNOTEN ADVOCATENASSOCIATIE	-358,99
	<u>105.623,13</u>
<u>6130990 Andere vergoedingen aan derden</u>	
OC ADVIBEL CONSULTING	2.329,25
B.I.P.T.	42,48
COPPIN Veronique	138,84
EDENRED NV	12,10
FARYS	653,30
GERARDI LIEVE	4.800,00
GHYSELS Siebe	242,97
HYPOTHEEKBEWARING-ADM.CENTRUM	859,00
POOLSTOK	5.478,28
STAD RONSE	31,50
TMVS	19,54
VAN HEMELEN J. vzw	21,72
VREDEGERECHT kanton Geraardsbergen	235,00
JURYLEDEN	2.450,00
VANDEN DAELE, CRA-arts	<u>12.000,00</u>
	<u>29.313,98</u>
<u>6141200 Lidgelden</u>	
OC OCMW OUDENAARDE, werkingskosten schuldbemiddeling	33.357,09
SVK Zuid Oost Vlaanderen, werkingsbijdrage 2019	3.968,55
DYZO VZW	2.075,72
Vereiniging de Blauwe Lelie	100,00
KVG Vorming VZW	24,00
Dotzorg	<u>50,00</u>
	<u>39.575,36</u>
ST BVLO VZW	240,00
ECG VZW	400,00
ILV BURENSPORTDIENST VLAAMSE ARDENNEN	400,00
KORTOM VZW	205,00
LOGO GEZOND + VZW	3.175,56
MEDOV VZW	659,38
ORDE VAN ARCHITECTEN NATIONALE RAAD-VLAAMSE RAAD	470,00
OVSG/AVSG VZW	372,37
PROVINCIE OOST-VLAANDEREN	160,00
TOERISME OOST-VLAANDEREN	722,15
TOERISME VLAAMSE ARDENNEN VZW	4.032,00
TOERISTISCHE ATTRACTIES VZW	290,95
V.V.S.G. VZW	32.671,10
VERDI VZW	40,00
VERENIGING DE BLAUWE LELIE	465,00
VGB	605,00
V-ICT-OR	350,00
VL. DIENST SPEELPLEINWERK VZW	390,00
VLARIO VZW	484,00

VLAVABBS VZW			<u>100,00</u>
			<u>46.232,51</u>
<u>6170000 Personen ter beschikking gesteld van het bestuur - uitzendkrachten</u>			
09530	Ter beschikkingstelling art 60 aan WZC		
	In opbrengsten van 09040		6.490,40
	Interimpersoneel		<u>14.569,16</u>
			<u>21.059,56</u>
<u>6170100 Personen ter beschikking gesteld van het bestuur - OVERO</u>			
Doorfacturatie loonkost OVERO 2020		09000	76.535,84
		09530	<u>496.487,53</u>
			<u>573.023,37</u>
<u>6219000 - 01900 Responsabiliseringsbijdrage</u>			
OC	Saldo responsabiliseringsbijdrage 2019		24.175,68
	Responsabiliseringsbijdrage 2020 o.b.v. raming BW 2020/1 (factuur nog niet ontvangen)		<u>989.255,00</u>
			1.013.430,68
<u>6350000 - Voorziening voor pensioenen en soortgelijke rechten</u>			
OC	Voorziening pensioenen (ex) mandatarissen cfr berekening Q&A		447.745,62

6350100 Voorziening voor pensioenen - responsabiliseringsbijdrage

OC Voorziening te betalen responsabiliseringsbijdrage 2021-2025

n.a.v. simulatie Dibiss

Responsabiliseringsbijdrage 2020	989.255,00
Responsabiliseringsbijdrage 2021	1.072.922,00
Responsabiliseringsbijdrage 2022	1.298.247,00
Responsabiliseringsbijdrage 2023	1.836.298,00
Responsabiliseringsbijdrage 2024	2.036.601,00
Responsabiliseringsbijdrage 2025	<u>2.220.335,00</u>

9.453.658,00

Deze bijdragen zullen niet worden gerecupereerd via het pensioenfonds bij Ethias

ST Voorziening te betalen responsabiliseringsbijdrage 2021-2025

n.a.v. simulatie Dibiss

Responsabiliseringsbijdrage 2020	101.273,00
Responsabiliseringsbijdrage 2021	155.966,00
Responsabiliseringsbijdrage 2022	203.983,00
Responsabiliseringsbijdrage 2023	325.419,00
Responsabiliseringsbijdrage 2024	425.487,00
Responsabiliseringsbijdrage 2025	<u>526.643,00</u>

1.738.771,00

11.192.429,00

6351100 Voorziening voor pensioenen- responsabiliseringsbijdrage - terugname

OC	Responsabiliseringsbijdrage 2020	912.170,00
	Responsabiliseringsbijdrage 2021	971.308,00
	Responsabiliseringsbijdrage 2022	1.253.458,00
	Responsabiliseringsbijdrage 2023	1.558.346,00
	Responsabiliseringsbijdrage 2024	1.683.182,00
	Responsabiliseringsbijdrage 2025	<u>1.683.182,00</u>

8.061.646,00

ST	Responsabiliseringsbijdrage 2020	108.120,00
	Responsabiliseringsbijdrage 2021	166.316,00
	Responsabiliseringsbijdrage 2022	233.108,00
	Responsabiliseringsbijdrage 2023	353.914,00
	Responsabiliseringsbijdrage 2024	443.350,00
	Responsabiliseringsbijdrage 2025	<u>443.350,00</u>

1.748.158,00

642000/00300 Minderwaarde realisatie werkingsvorderingen

Oninbaren cfr PV Raad Maatschappelijk Welzijn

20/01/2020	10.732,18
27/04/2020	6.188,67
15/06/2020	<u>2.823,39</u>
	<u>19.744,24</u>

6490000 - 09890 Betaling van werkingskosten ingevolge een conventie

Budget werkingskosten OVERO 2020

168.118,63

6496000 - 09000 Werkingssubsidies - overige

Werkingsubsidie 2020 sociale kruidenier Kaboes - Grijkoort-begeleid werk VZW

12.463,00

6500001 - 00400 Intresten van leningen ten laste van het OCMW

Intresten BNP Paribas

30,13

Intresten Belfius

2.612,43

Intresten KBC wentelkrediet

36.286,59

38.929,15

7004000 Opbrengsten uit verhuring en verpachting

00100 Erfpacht TIO3: canon 2019

497.232,47

01190 De Bolster Huur: 423,40 €/maand

5.080,80

Huurlasten:

water (50%),

12.127,43

tuinonderhoud (5%)

1.147,08

18.355,31

09301 Ontvangen huur doorgangswoningen

50.928,25

09302 Ontvangen huur crisisopvang

16.343,68

582.859,71

7030000 Opbrengsten diverse diensten

09000 Doorfacturatie diverse kosten

168,59

09040 Facturatie tewerkstelling art. 60

54.807,79

09530 Doorfacturatie diverse kosten rustoordbewoners

11.110,63

66.087,01

7400000 - 00102 Werkingssubsidies Gemeentefonds

cfr. Binnenland Vlaanderen

OC Definitief aandeel gemeentefonds 2020 OCMW Ronse

776.630,56

ST Stad Ronse

8.931.251,44

9.707.882,00

7402500 Regularisatie contingent Gesco's

OC Vergoeding Gesco 2020

84.332,08

ST Vergoeding Gesco 2020

1.027.030,48

1.111.362,56

7405010 Sociale Maribel

OC	Kwartaal 1/2020	508.129,12
ST	Kwartaal 2/2020	<u>126.106,43</u>
		634.235,55

7405050 Bijdrage andere overheden

OC	Subsidies sociaal verwarmingsfonds 2020	13.383,70
	V.V.S.G. subsidies kinderopvang	8.823,00
	Subsidies ICT WZC	1.735,42
	VSB Werking CRA arts	3.588,57
	VSB Werking subsidie COVID personeel	4.890,86
	Overbruggingstoelage WZC	23.314,14
	Voorschot WZC 01-04/2020	<u>107.637,28</u>
		163.372,97

7405070 Overige algemene werkingssubsidies

09000 Sociale dienst

OC	<u>Creg Sociaal energiefonds</u>		
	cfr uniek verslag 2020		
	Subsidie voor geleverde ondersteuning aan personen die betalingsmoeilijkheden ondervinden, inz. met hun facturen voor gas en elektriciteit		
	Aantal dossiers distributiemaatschappijen : 128 (2019: 223)		
	Aantal dossiers schuldbemiddeling, budgetbegeleiding of budgetbeheer: 402 (2019: 509)		
	Personeelskost: 236.115 EUR	155.028,24	
	Subsidie voor toegekende financiële steun aan personen die hun gas- en elektriciteitsrekeningen niet meer kunnen betalen		
	Aantal dossiers: 52		
	Totale financiële steun: 9828,46 EUR	<u>9.827,07</u>	164.855,31
	<u>Subsidie participatie en sociale activering</u>		
	Uniek verslag 2020		
	Socio-culturele participatie		
	Subsidie sociale, culturele en sportieve manifestaties		
	Deelname aan sociale, culturele of sportieve verenigingen		
	Ondersteuning en financiering van de initiatieven van of voor de doelgroep		
	Initiatieven die de toegang van de doelgroep tot nieuwe- en communicatietechnologiën bevorderen		
	Kinderarmoede		
	Maatschappelijke hulp i.k.v. deelname aan sociale programma's		
	Maatschappelijke hulp i.k.v. onderwijsondersteuning		
	Maatschappelijke hulp i.k.v. psychologische ondersteuning voor het kind of voor ouders i.k.v. de raadpleging van een specialist		
	Steun bij aankoop van pedagogisch materiaal en spellen		
	Collectieve activiteiten		
	Ontvangen subsidies cfr uniek verslag 2020	<u>17.812,00</u>	17.812,00
	<u>Vergoeding voor huurwaarborgen</u>		
	cfr uniek verslag 2020		
	Tussenkost in de huurwaarborg d.m.v.		
	- een schriftelijke garantie: aantal:0		
	- een bankwaarborg: aantal:0		
	- een storting aan huurder/verhuurder of op een geblokkeerde rekening aantal: 32 (aantal 2019: 40)		350,00

Eandis vergoeding oplaadterminals 2020

25.007,50

Verhoging leefloon 15% KB 26/6/202019.924,00227.948,81**7405080 Bijdrage Vlaamse Gemeenschap**

OC Subsidies Kind en Gezin

cfr betaalbrieven

lokaal loket

Kw1/2020

1.183,11

1.161,82

Kw2/2020

1.181,56

Kw3/2020

1.194,54

Kw4/2020

1.194,54

5.915,57

IBO

Compensatie Corona

6.804,00

Forfaitair bedrag IBO

24.431,82

VIA Coördinatiefunctie

210,23

VIA Werkdrukvermindering

138,88

31.584,93

Saldo 2019

1.069,8538.570,35**7405101 - 7405800 Subsidies leefloon**OC Wet 2/4/65

regionaal

federaal

jan/20

11.327,80

10.885,85

mrt/20

8.921,40

9.929,60

jun/20

8.894,02

7.416,91

sep/20

2.591,82

14.055,52

okt/20

1.623,28

nov/20

5.290,9313.517,71

37.025,97

57.428,87

94.454,84

Wet 23/08/2004

mrt/20

1.270,51

jun/20

1.295,91

jul/20

1.295,91

okt/20

2.591,82

6.454,15

<u>Wet 26/5/2002</u>	regionaal	federaal	totaal federaal	
jan/20	47.989,14	45.925,08	45.925,08	
feb/20	48.795,68	45.934,34	45934,34	
mrt/20	56.321,14	38.206,77	38206,77	
apr/20	30.171,52	35.142,07	35142,07	
mei/20	40.871,41	50.161,20	50161,2	
jun/20	42.862,59	61.343,42	61343,42	
jul/20	42.048,57	37.453,66	37453,66	
aug/20	45.901,80	56.977,25	56977,25	
sep/20	38.512,54	58.697,56	58697,56	
okt/20	43.000,34	53.189,04	53189,04	
nov/20	38.292,61	56.353,11	56353,11	
dec/20	<u>30.946,55</u>	<u>57.729,98</u>	<u>57729,98</u>	
	505.713,89	597.113,48	597.113,48	<u>1.102.827,37</u>
				1.203.736,36

Boekhouding

7405101	Subsidies leefloon 55%		331.968,11
7405105	Subsidies leefloon 100%		82.936,09
7405106	Subsidies leefloon daklozen 100%		79.897,56
7405109	Subsidie leefloon installatiepremie dakloze 100%		11.612,39
7405112	Subsidies personeelskosten		55.030,40
7405129	Subsidie leefloon specifieke hulp onderhoudsgeld		1.708,22
7405132	Subsidie leefloon GPMI 10%		20.596,03
7405133	Subsidie leefloon GPMI 10%		4.535,14
7405134	Leefloon art. 60 deeltijds		1.800,00
7405135	Subsidie art. 60 voltijds		365.498,29
7405136	Subsidie SEI		148.826,31
7405460	Subsidie van de federale overheid voor voltijdse tewerkstelling van begunstigen ouder dan 25 jaar		-668,86
7405502	Subsidie Wet 65 vreemdelingen		62.829,37
7405516	Subsidie wet 65, art. 60 voltijds		20.131,30
7405517	Subsidie wet 65, SEI		7.740,65
7405601	Subsidies installatiepremie		<u>6.454,15</u>
			<u>1.200.895,15</u>

7405900 Subsidies TWE compensatievergoeding

OC	Cf Betaalnota's VDAB		
	Kw1/2020		22.035,00
	Kw2/2020		19.695,00
	Kw3/2020		18.915,00
	Kw4/2020		<u>19.305,00</u>
			<u>79.950,00</u>

7405910 Subsidies TWE inspanningsvergoeding

OC	Cf Betaalnota's VDAB		
	Kw1/2020		39.710,00
	Kw2/2020		38.000,00
	Kw3/2020		37.250,00
	Kw4/2020		<u>36.250,00</u>
			<u>151.210,00</u>

Kengetallen 2020

KENGETALLEN BOEKJAAR 2020

	GECONSOLIDEERD	STAD	OCMW
--	----------------	------	------

Liquiditeiten

	Kastoestand per 31/12/2020	7.062.337	6.795.200	267.137
	Openstaande vorderingen op KT	12.210.364	9.137.997	3.072.366
	Openstaande schulden op KT	16.244.495	13.234.987	3.009.508

* Vorderingen/schulden uit ruil en niet-ruil; exclusief interne rekening courant GE-OC

Exploitatie


	* Exploitatieontvangsten in het boekjaar	50.562.373	39.328.475	11.233.898
	* Exploitatieuitgaven in het boekjaar	41.999.601	28.890.456	13.109.145
	Facturatie tussen stad en OCMW			
	Saldo exploitatie	8.562.772	10.438.019	-1.875.247

* Exclusief interne facturatie en facturatie tussen GE-OC

Investeringsen

	Desinvesteringen in het boekjaar	13.808.650	13.808.650	
	Ontvangen investeringsubsidies	785.289	785.289	
	Investeringsen in het boekjaar	8.019.562	8.019.562	
	Toegestane investeringsubsidies	307.957	307.957	
	Saldo investeringen	6.266.419	6.266.419	

Financiering

	Nieuw aangepane leningen	11.046.302	11.046.302	
	Terugvordering van toegestane leningen	370.219	370.219	
	Toegestane leningen	9.537.113	9.537.113	
	Vervroegde terugbetaling van toegestane leningen			
	Vervroegde aflossing van leningen			
	Periodieke aflossingen op leningen	2.164.835	1.862.232	302.602
	Saldo financiering	-285.426	17.176	-302.602
	Openstaande schulden uit leningen	26.801.854	23.232.024	3.569.829
	Leningen op rekening met vaste termijn			
	Intresten op leningen	189.394	150.465	38.929

Budgettair resultaat van het boekjaar	14.543.765	16.721.614	-2.177.849
** Gecumuleerd budgettair resultaat	5.302.848	7.480.698	-2.177.849
Autofinancieringsmarge	6.768.156	8.946.006	-2.177.849
Tussenkost in het tekort van het OCMW	2.178.769		
Gecumuleerd budgettair resultaat per inwoner	201		
* Openstaande schuld per inwoner	1.016		

* Inclusief de leningen op rekening met vaste termijn

** vóór de tussenkost van de gemeente in het tekort van het OCMW

DETAIL NIET IN BALANS OPGENOMEN RECHTEN EN PLICHTEN - 31/12/2020

RUBRIEK 0		BEC		AR-OMSCHRIJVING	OMSCHRIJVING	DERDE	BEDRAG
092	10	Gecumuleerd budgettair resultaat vorig boekjaar	Resultaat 2019				18.419.329,50
01300	10	Crediteuren wegens borgstelling voor financiële schulden aangegaan door OCMW's	Toegestane waarborgen op de leningen aangegaan bij Belfius	OCMW			-9.240.916,44
01390	10	Crediteuren wegens borgstelling voor financiële schulden aangegaan door andere entiteiten	Toegestane waarborgen op de leningen aangegaan bij Belfius	Royal Hermes Hocke			983.864,61
01390	10	Crediteuren wegens borgstelling voor financiële schulden aangegaan door andere entiteiten	Toegestane waarborgen op de leningen	Zefier			217.000,00
094	10	Andere rechten en verplichtingen	Pensioenfonds mandatarissen	Ethias			17.051,27
094	10	Andere rechten en verplichtingen	Pensioenfonds statutairen	Ethias			3.257.353,71
							13.012.143,43
021	11	Zakelijke zekerheden, gesteld voor eigen rekening	Erfpacht TIO3	TIO3			9.405.980,99
032	11	Ontvangen zekerheden	Hypotheken	Residenten WZC			764.133,88
032	11	Ontvangen zekerheden	Bankwaarborgen	Sociaal huis			2.718,05

AANSLUITING WERKKAPITAAL MET BUDGETTAIR RESULTAAT

		31/12/2019	31/12/2020
Geldbeleggingen en liquide middelen		2.795.141,65	7.094.971,00
51	Aandelen en niet-vastrentende effecten	242.531,25	242.531,25
52	Vastrentende effecten	0,00	0,00
53	Termijndeposito's	0,00	0,00
54	Te incasseren vervallen waarden	0,00	0,00
55	Kredietinstellingen	2.545.103,17	6.846.164,87
57	Kassen	7.507,23	6.274,88
58	Interne overboekingen	0,00	0,00
Vorderingen op ten hoogste een jaar		9.161.342,03	14.223.750,93
40	Vorderingen uit ruiltransacties	3.587.938,75	7.900.095,67
41	Vorderingen uit niet-ruiltransacties	5.458.080,31	6.175.597,06
409	<i>Vorderingen uit ruiltransacties - waardeverminderingen (-)</i>	<i>115.322,97</i>	<i>132.331,48</i>
419	<i>Vorderingen uit niet-ruiltransacties - waardeverminderingen (-)</i>	<i>0,00</i>	<i>15.726,72</i>
Schulden op ten hoogste een jaar		21.197.400,12	16.015.873,73
43	Financiële schulden	14.500.000,00	10.000.000,00
44	Diverse schulden uit ruiltransacties	4.727.864,57	5.174.272,94
45	Schulden met betrekking tot bezoldigingen en sociale lasten	204.895,10	226.286,49
47	Schulden met betrekking tot belastingen	0,00	330.570,37
48	Diverse schulden uit niet-ruiltransacties	1.764.640,45	284.743,93
499	Wachtrekeningen	0,00	0,00
		31/12/2019	31/12/2020
Geldbeleggingen en liquide middelen		2.795.141,65	7.094.971,00
Vorderingen op ten hoogste een jaar		9.161.342,03	14.223.750,93
Schulden op ten hoogste een jaar		21.197.400,12	16.015.873,73
Gecumuleerde budgettair resultaat volgens P&S		-9.240.916,44	5.302.848,20
Gecumuleerde budgettair resultaat volgens J2 (rubriek VII.)		-9.240.916,44	5.302.848,20
Interne facturering tussen gemeente en OCMW			0,00
Tussenkost in de financiële verplichtingen van het OCMW			0,00
Te verantwoorden verschil		0,00	0,00

Boekjaar 2020 in grafiek

Exploitatie-uitgaven boekjaar 2020 in evolutie en grafiek

Exploitatie-ontvangsten boekjaar 2020 in evolutie en grafiek

Investeringsuitgaven boekjaar 2020 in evolutie en grafiek

Investeringsontvangsten boekjaar 2020 in evolutie en grafiek

Balans boekjaar 2020 in grafiek

EXPLOITATIEVERRICHTINGEN PER BELEIDSVELD

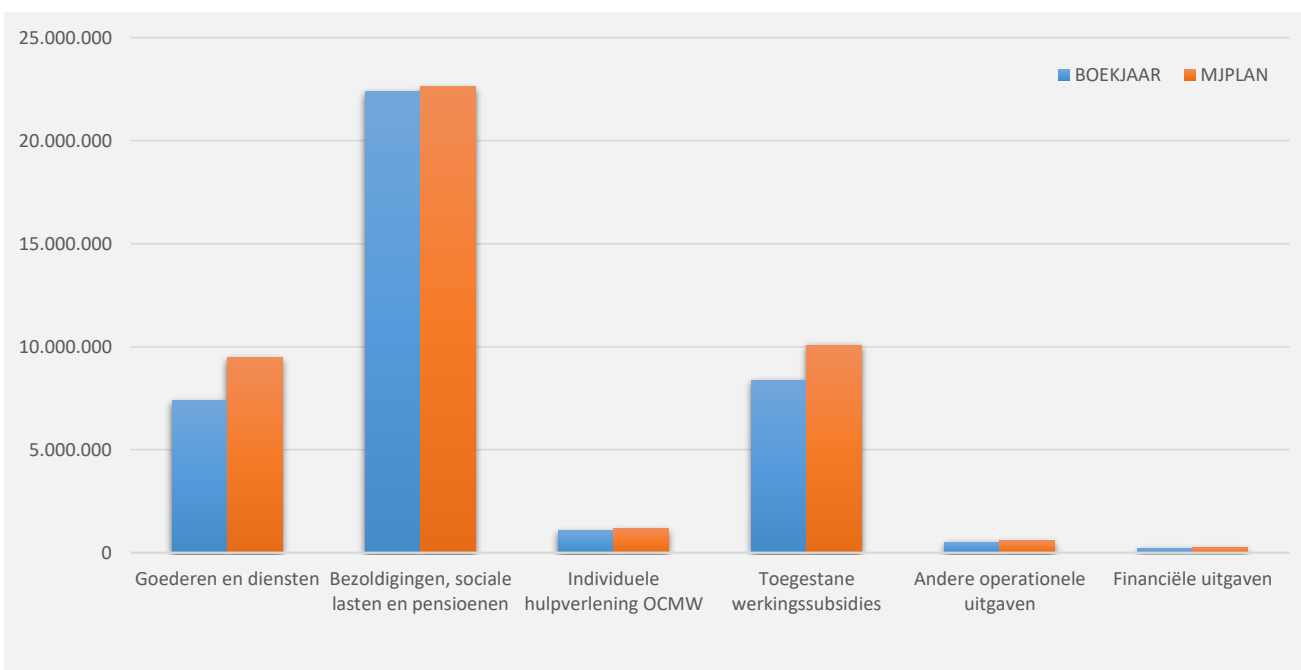
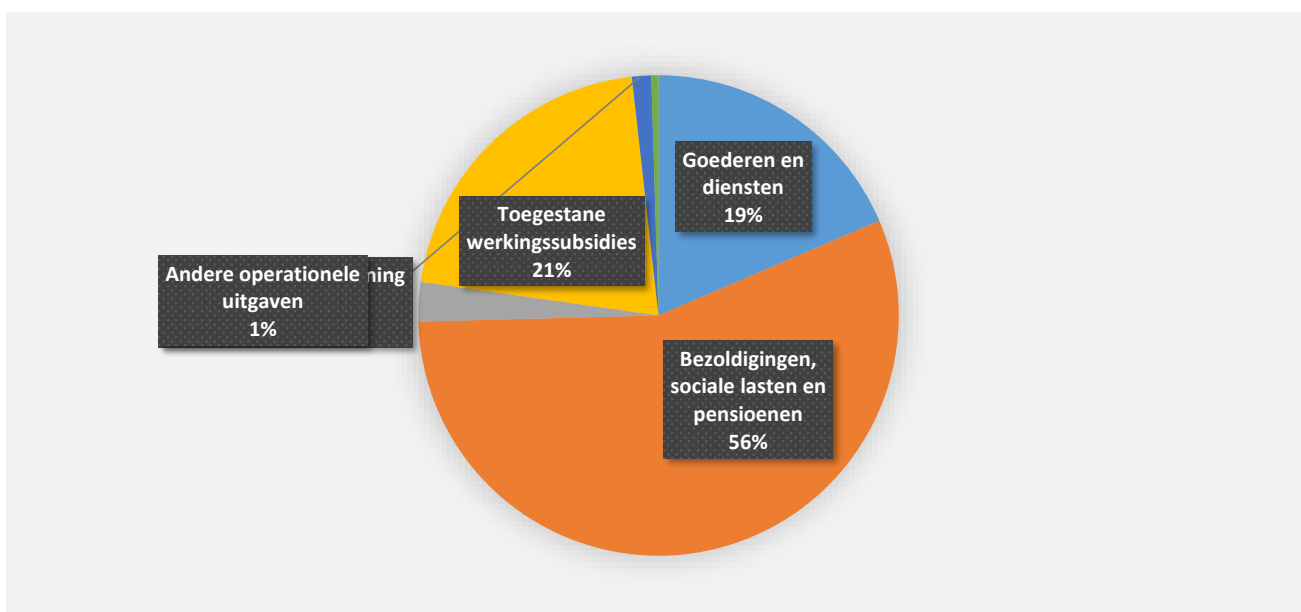
31/12/2020

31/12/2019

I. EXPLOITATIE-UITGAVEN	Code	41.999.601	42.219.335
A. Operationele uitgaven	60/4	41.806.297	41.899.079
1. Goederen en diensten	60/1	7.405.837	7.994.108
0953 Woon- en zorgcentra		1.874.948	1.958.122
0119 Overige algemene diensten		1.776.022	1.651.562
0820 Deeltijds kunstonderwijs		580.517	365.073
0670 Straatverlichting		369.983	424.839
0200 Wegen		245.644	242.699
0900 Sociale bijstand		235.663	245.234
0740 Sportsector- en verenigingsondersteuning		222.268	404.807
0630 Watervoorziening		211.896	230.641
0703 Openbare bibliotheken		200.910	171.545
**** Overige beleidsvelden		1.687.988	2.299.586
2. Bezoldigingen, sociale lasten en pensioenen	62	24.452.149	23.216.190
0953 Woon- en zorgcentra		4.493.993	4.465.524
0130 Administratieve dienstverlening		2.719.456	2.578.598
0820 Deeltijds kunstonderwijs		2.188.275	2.096.618
0119 Overige algemene diensten		2.065.220	1.941.394
0200 Wegen		1.260.503	1.164.040
0680 Groene ruimte		1.185.064	1.060.600
0900 Sociale bijstand		1.170.774	929.028
0904 Activering van tewerkstelling		1.168.813	1.365.248
0190 Overig algemeen bestuur		1.013.431	898.667
**** Overige beleidsvelden		7.186.621	6.716.472
3. Individuele hulpverlening door het O.C.M.W.	648	1.055.977	1.070.429
4. Toegestane werkingssubsidies	649	8.377.009	8.998.106
0400 Politiediensten		3.475.510	3.235.155
0309 Overig afval- en materialenbeheer		1.283.385	1.237.390
0410 Brandweer		650.336	628.182
0610 Gebiedsontwikkeling		591.053	646.285
0742 Sportinfrastructuur		321.806	
0909 Overige verrichtingen inzake sociaal beleid		317.013	373.326
0171 Gemeentelijk/stedelijk wijkoverleg		308.422	246.840
0889 Ondersteunende diensten voor het algemeen onderwijsbeleid		256.917	
0790 Erediensten		245.296	282.327
**** Overige beleidsvelden		927.272	2.348.600
5. Andere operationele uitgaven	640/7	515.323	620.247
0030 Financiële aangelegenheden		183.691	136.205
0400 Politiediensten		141.334	118.172
0630 Watervoorziening		138.330	138.545
**** Overige beleidsvelden		51.969	227.325
B. Financiële uitgaven	65	193.305	320.256
0040 Transacties in verband met de openbare schuld		189.394	207.735
0030 Financiële aangelegenheden		3.144	1.775
0111 Fiscale en financiële diensten		429	414
0900 Sociale bijstand		315	315
**** Overige beleidsvelden		23	110.018
C. Rechthebbenden uit het overschot van het boekjaar	694		

1. Samenstelling van de exploitatie-uitgaven 2020 - Vergelijking jaarrekening-meerjarenplan

	BOEKJAAR		MJPLAN		REAL%
Exploitatie-uitgaven	41.999.601	100%	46.321.903	100%	91%
Goederen en diensten	7.405.837	18%	9.476.867	20%	78%
Bezoldigingen, sociale lasten en pensioenen	22.366.907	53%	22.626.903	49%	99%
<i>Onderwijzend personeel ten laste van hogere overheid</i>	<i>2.085.242</i>	<i>5%</i>	<i>2.150.000</i>	<i>5%</i>	<i>97%</i>
Individuele hulpverlening OCMW	1.055.977	3%	1.173.646	3%	90%
Toegestane werkingssubsidies	8.377.009	20%	10.078.224	22%	83%
Andere operationele uitgaven	515.323	1%	575.271	1%	90%
Financiële uitgaven	193.305	0%	240.993	1%	80%
Rechthebbenden uit het overschot van het boekjaar					

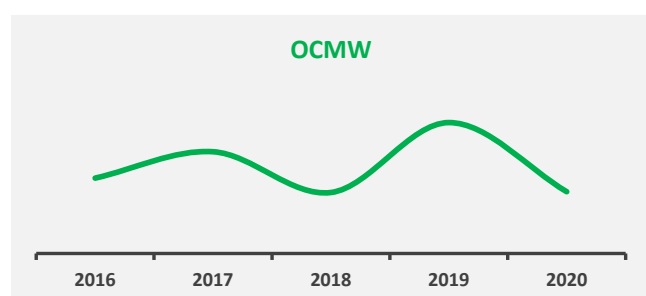
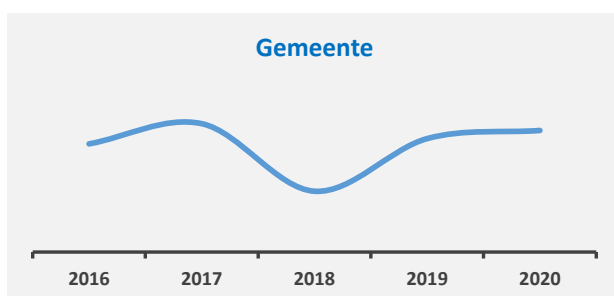
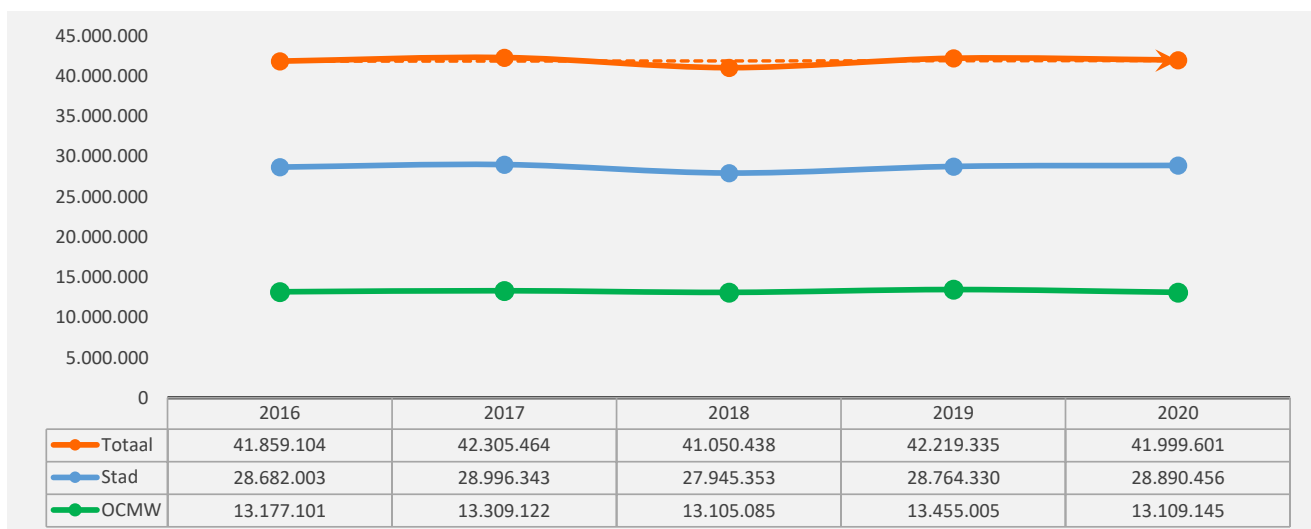
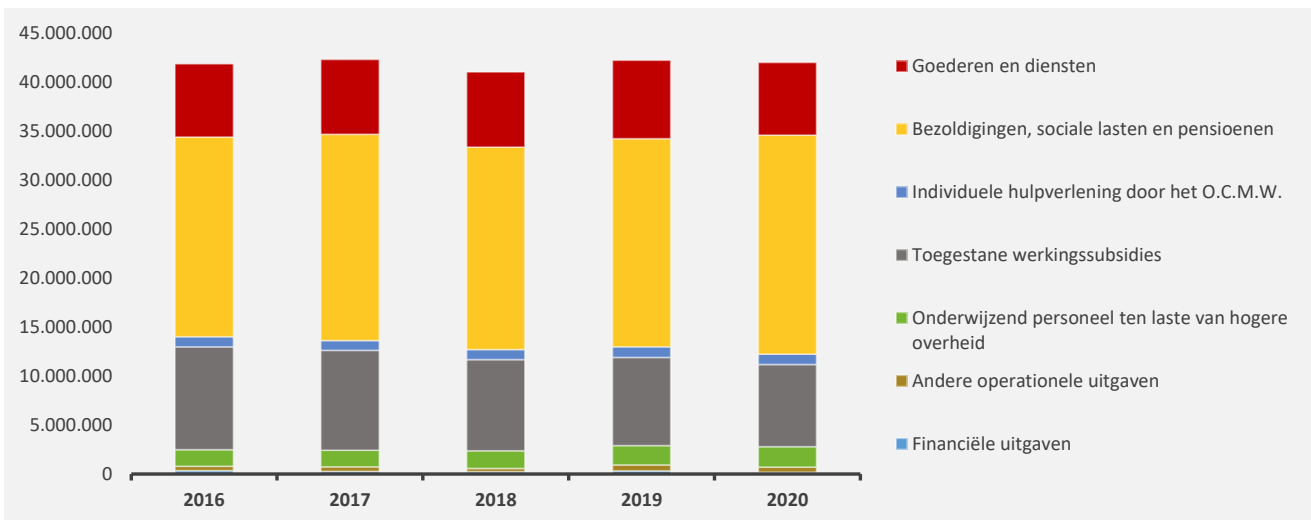


2. Evolutie van de exploitatie-uitgaven 2020-2016

▲ stijging ▼ daling

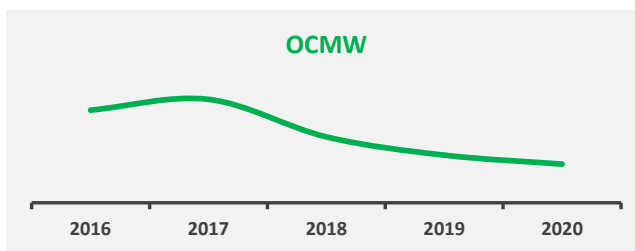
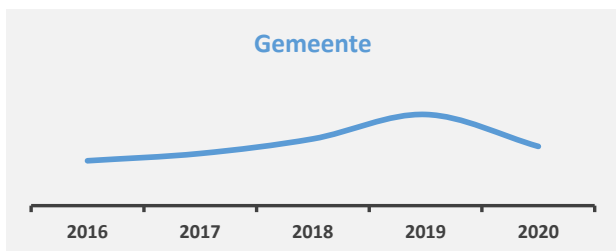
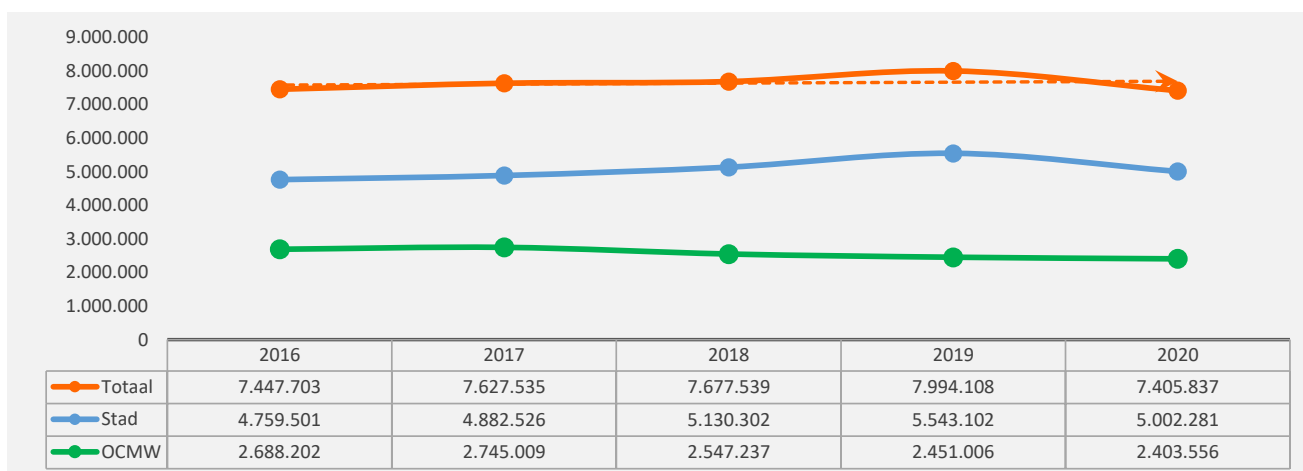
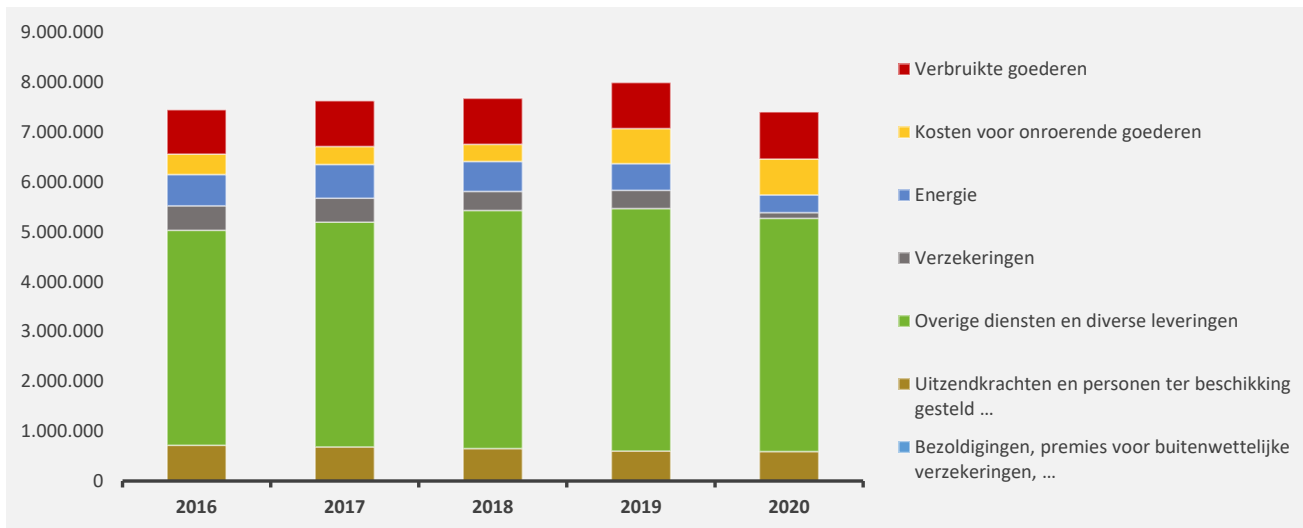
	2020		2019		2018	
▼ Exploitatie-uitgaven	41.999.601	100%	42.219.335	100%	41.050.438	100%
▼ Goederen en diensten	7.405.837	18%	7.994.108	19%	7.677.539	19%
▲ Bezoldigingen, sociale lasten en pensioenen	22.366.907	53%	21.243.062	50%	20.672.726	50%
▲ <i>Onderwijzend personeel ten laste van hogere overheid</i>	2.085.242	5%	1.973.128	5%	1.821.994	4%
▼ Individuele hulpverlening door het O.C.M.W.	1.055.977	3%	1.070.429	3%	1.011.490	2%
▼ Toegestane werkingsubsidies *	8.377.009	20%	8.998.106	21%	9.304.645	23%
▼ Andere operationele uitgaven	515.323	1%	620.247	1%	320.499	1%
▼ Financiële uitgaven	193.305	0%	320.256	1%	241.545	1%

* Exclusief de 'gemeentelijke bijdrage in het tekort van het OCMW'



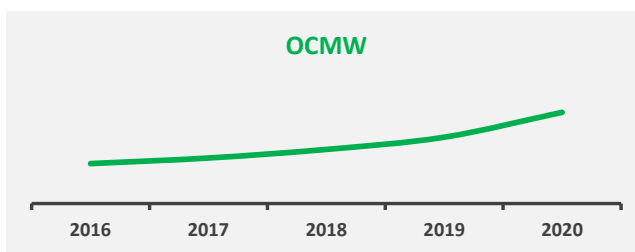
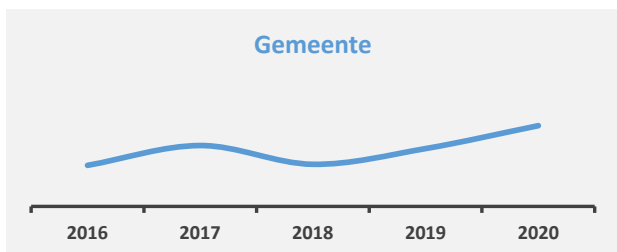
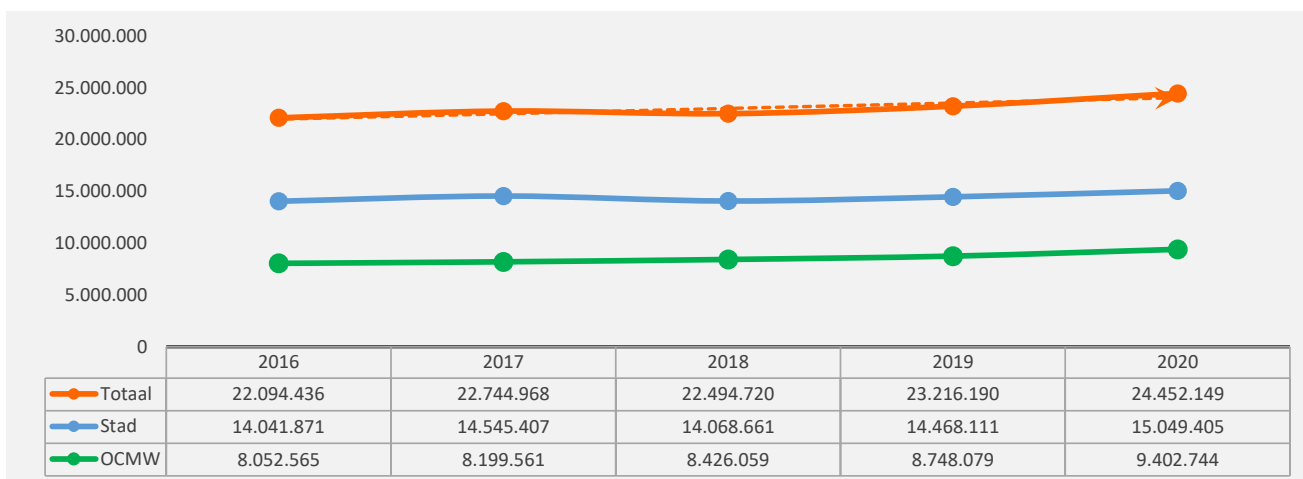
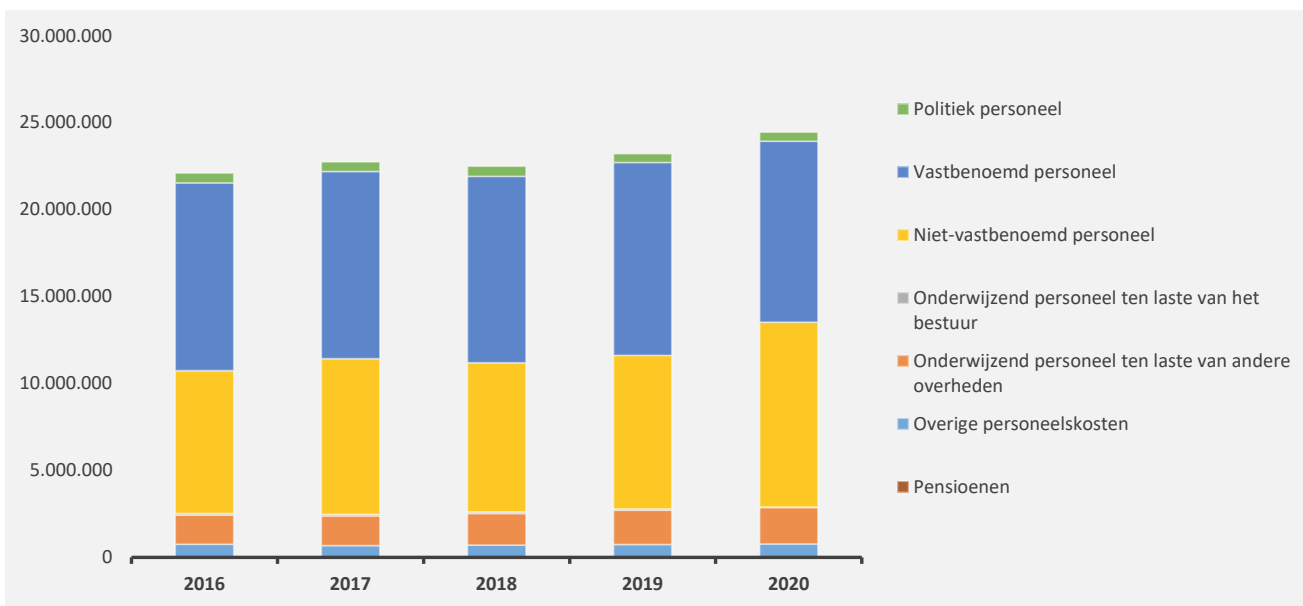
3. Evolutie van de 'goederen en diensten' 2020-2016

	2020		2019		2018	
▲ stijging ▼ daling						
▼ Goederen en diensten	7.405.837	100%	7.994.108	100%	7.677.539	100%
▲ Verbruikte goederen	944.151	13%	923.573	12%	922.483	12%
▲ Kosten voor onroerende goederen	720.029	10%	702.888	9%	343.508	4%
▼ Energie	358.291	5%	538.039	7%	598.768	8%
▲ <i>Elektriciteit</i>	<i>210.280</i>		<i>183.909</i>		<i>231.200</i>	
▼ <i>Gas</i>	<i>148.011</i>		<i>354.130</i>		<i>367.568</i>	
▶ <i>Aardolieproducten</i>						
▼ Verzekeringen	112.745	2%	360.799	5%	386.467	5%
▼ Overige diensten en diverse leveringen	4.676.539	63%	4.868.358	61%	4.773.845	62%
▼ Uitzendkrachten en personen ter beschikking gesteld ...	594.083	8%	600.451	8%	652.467	8%
▶ Bezoldigingen, premies voor buitenwettelijke verzekeringen, ...						



4. Evolutie van de personeelskosten 2020-2016

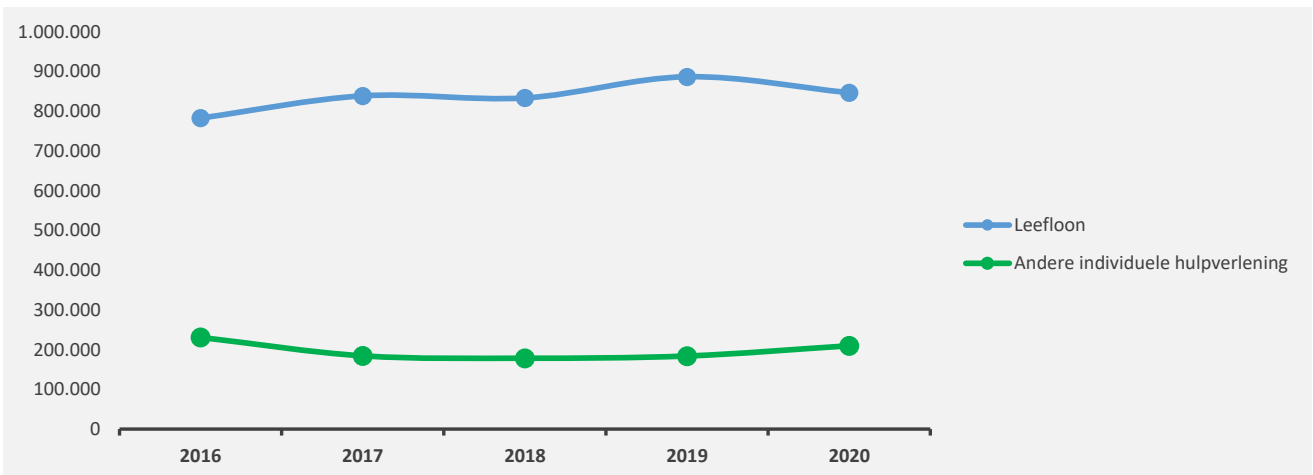
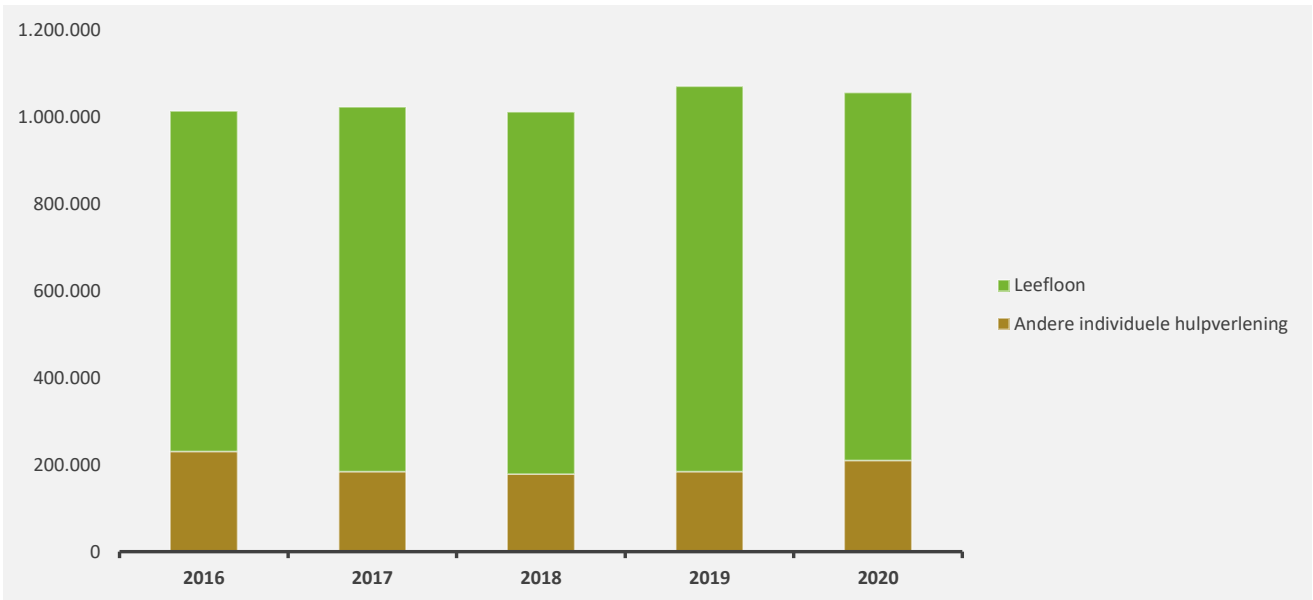
	2020		2019		2018
▲ stijging ▼ daling					
▲ Personeelskosten	24.452.149		23.216.190		22.494.720
▲ Bezoldigingen en werkgeversbijdragen	21.590.461	100%	20.501.398	100%	19.962.671
▲ Politiek personeel	529.393	2%	511.796	2%	579.269
▼ Vastbenoemd personeel	10.394.160	48%	11.081.869	54%	10.727.247
▲ Niet-vastbenoemd personeel	10.620.768	49%	8.839.170	43%	8.563.194
▼ Onderwijzend personeel ten laste van het bestuur	46.139	0%	68.562	0%	92.961
▲ Onderwijzend personeel ten laste van andere overheden	2.085.242		1.973.128		1.821.994
▲ Overige personeelskosten	776.446		741.665		710.055
► Pensioenen					



5. Evolutie van de individuele hulpverlening door het OCMW 2020-2016

▲ stijging ▼ daling

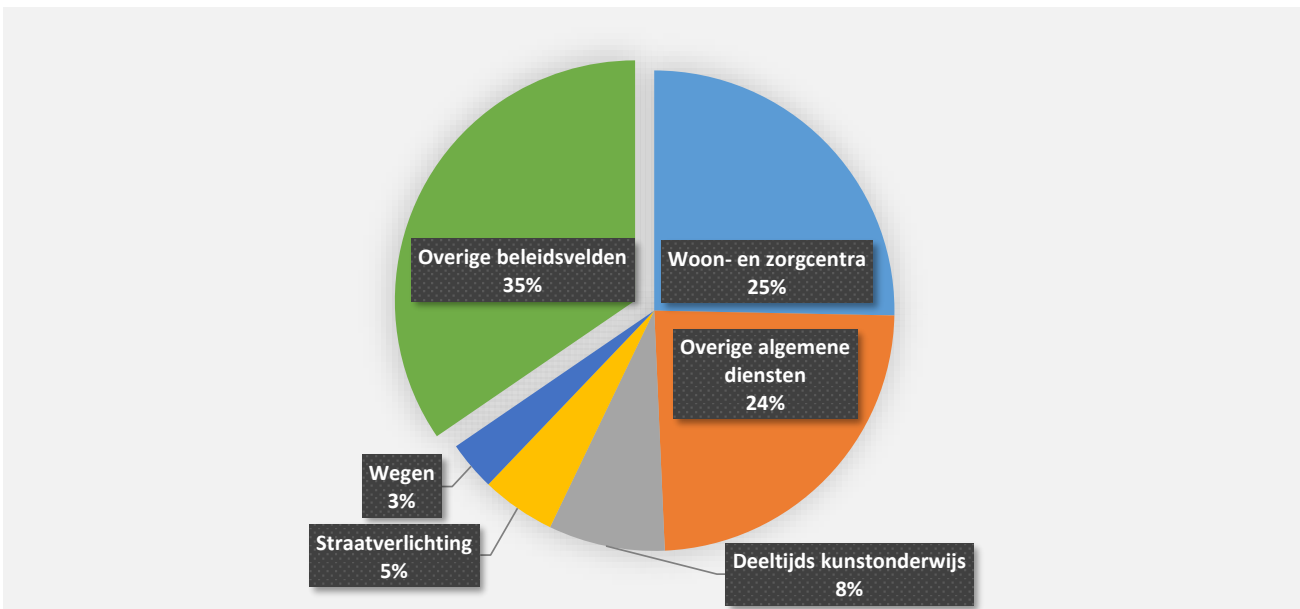
	2020		2019		2018	
▼ Individuele hulpverlening door het OCMW	1.055.977	100%	1.070.429	100%	1.011.490	100%
▼ Leefloon	846.416	80%	886.570	83%	833.193	82%
▲ Andere individuele hulpverlening	209.561	20%	183.859	17%	178.297	18%



6. Verdeling van de 'goederen en diensten' per beleidsveld 2020-2019 / meerjarenplan 2020

▲ stijging ▼ daling

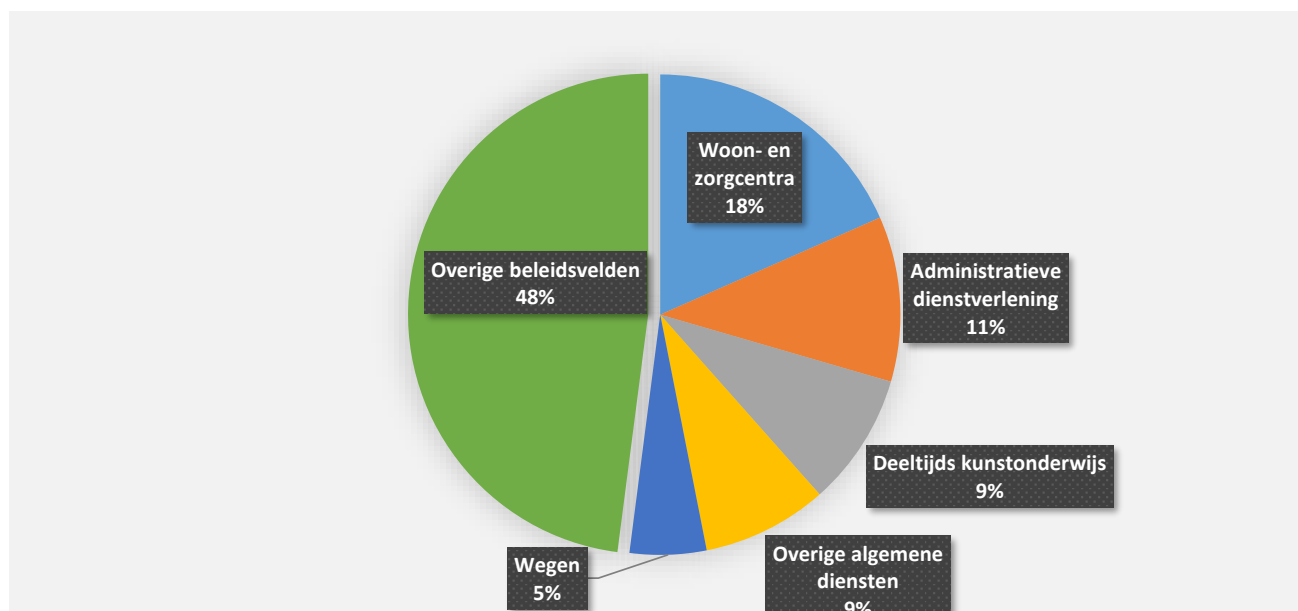
	2020		2019		MJPLAN	
▼ Goederen en diensten	7.405.837	100%	7.994.108	100%	9.476.867	100%
▼ 0953 Woon- en zorgcentra	1.874.948	25%	1.958.122	24%	2.027.200	21%
▲ 0119 Overige algemene diensten	1.776.022	24%	1.651.562	21%	2.151.710	23%
▲ 0820 Deeltijds kunstonderwijs	580.517	8%	365.073	5%	630.267	7%
▼ 0670 Straatverlichting	369.983	5%	424.839	5%	510.000	5%
▲ 0200 Wegen	245.644	3%	242.699	3%	337.620	4%
▼ 0900 Sociale bijstand	235.663	3%	245.234	3%	314.318	3%
▼ 0740 Sportsector- en verenigingsondersteuning	222.268	3%	404.807	5%	403.500	4%
▼ 0630 Watervoorziening	211.896	3%	230.641	3%	275.475	3%
▲ 0703 Openbare bibliotheken	200.910	3%	171.545	2%	302.354	3%
▼ 0702 Schouwburg, concertgebouw, opera	176.425	2%	325.008	4%	320.220	3%
▲ 0680 Groene ruimte	175.916	2%	146.495	2%	196.575	2%
▼ 0320 Sanering van bodemverontreiniging	145.095	2%	154.951	2%	197.220	2%
▼ 0309 Overig afval- en materialenbeheer	131.169	2%	147.353	2%	141.370	1%
▼ 0750 Jeugdsector- en verenigingsondersteuning	105.632	1%	141.350	2%	217.355	2%
▼ 0719 Overige evenementen	101.370	1%	398.049	5%	196.105	2%
▼ 0520 Toerisme - Onthaal en promotie	75.399	1%	138.009	2%	129.808	1%
▼ 0610 Gebiedsontwikkeling	67.766	1%	76.859	1%	94.230	1%
▼ 0729 Overig beleid inzake het erfgoed	63.422	1%	108.070	1%	87.841	1%
▼ 0020 Fiscale aangelegenheden	60.800	1%	62.641	1%	61.400	1%
▼ 0700 Musea	60.666	1%	88.408	1%	93.030	1%
▲ **** Overige beleidsvelden	524.329	7%	512.392	6%	789.270	8%



7. Verdeling van de personeelskosten per beleidsveld 2020-2019 / meerjarenplan 2020

▲ stijging ▼ daling

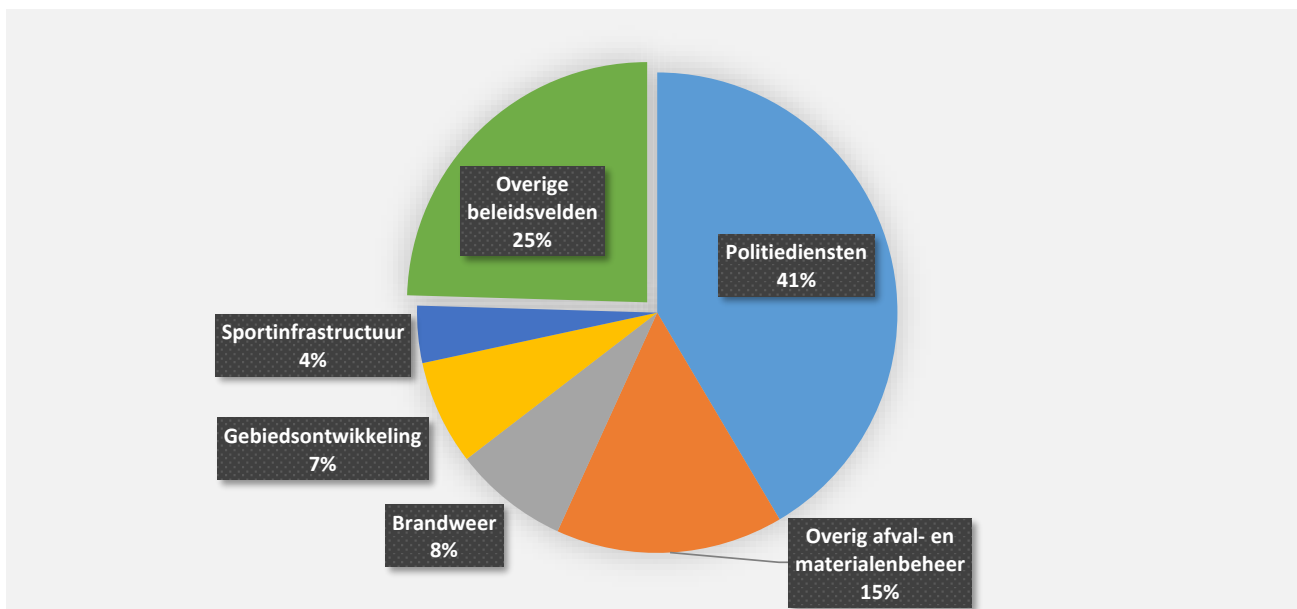
	2020		2019		MJPLAN	
▲ Personeelskosten	24.452.149	100%	23.216.190	100%	24.776.903	100%
▲ 0953 Woon- en zorgcentra	4.493.993	18%	4.465.524	19%	4.564.008	18%
▲ 0130 Administratieve dienstverlening	2.719.456	11%	2.578.598	11%	2.712.743	11%
▲ 0820 Deeltijds kunstonderwijs	2.188.275	9%	2.096.618	9%	2.246.567	9%
▲ 0119 Overige algemene diensten	2.065.220	8%	1.941.394	8%	2.161.440	9%
▲ 0200 Wegen	1.260.503	5%	1.164.040	5%	1.255.533	5%
▲ 0680 Groene ruimte	1.185.064	5%	1.060.600	5%	1.198.654	5%
▲ 0900 Sociale bijstand	1.170.774	5%	929.028	4%	1.190.272	5%
▼ 0904 Activering van tewerkstelling	1.168.813	5%	1.365.248	6%	1.166.180	5%
▲ 0190 Overig algemeen bestuur	1.013.431	4%	898.667	4%	1.090.903	4%
▲ 0945 Kinderopvang	782.275	3%	465.720	2%	784.049	3%
▲ 0600 Ruimtelijke planning	641.553	3%	618.867	3%	639.752	3%
▼ 0703 Openbare bibliotheken	595.559	2%	639.712	3%	594.444	2%
▲ 0629 Overig woonbeleid	526.966	2%	514.490	2%	530.035	2%
▲ 0100 Politieke organen	526.621	2%	494.316	2%	510.062	2%
▲ 0739 Overig kunst- en cultuurbeleid	512.094	2%	441.221	2%	512.757	2%
▼ 0740 Sportsector- en verenigingsondersteuning	510.119	2%	884.097	4%	518.669	2%
▲ 0742 Sportinfrastructuur	491.808	2%			501.821	2%
▲ 0320 Sanering van bodemverontreiniging	366.856	2%	361.349	2%	367.762	1%
▼ 0520 Toerisme - Onthaal en promotie	305.844	1%	349.762	2%	306.970	1%
▼ 0909 Overige verrichtingen inzake sociaal beleid	299.123	1%	303.638	1%	294.042	1%
▼ **** Overige beleidsvelden	1.627.803	7%	1.643.299	7%	1.630.240	7%



8. Verdeling van de toegestane subsidies per beleidsveld 2020-2019 / meerjarenplan 2020

▲ stijging ▼ daling

	2020		2019		MJPLAN	
▼ Toegestane subsidies	8.377.009	100%	8.998.106	100%	10.078.224	100%
▲ 0400 Politiediensten	3.475.510	41%	3.235.155	36%	4.054.429	40%
▲ 0309 Overig afval- en materialenbeheer	1.283.385	15%	1.237.390	14%	1.340.000	13%
▲ 0410 Brandweer	650.336	8%	628.182	7%	650.336	6%
▼ 0610 Gebiedsontwikkeling	591.053	7%	646.285	7%	593.553	6%
▲ 0742 Sportinfrastructuur	321.806	4%			885.434	9%
▼ 0909 Overige verrichtingen inzake sociaal beleid	317.013	4%	373.326	4%	323.000	3%
▲ 0171 Gemeentelijk/stedelijk wijkoverleg	308.422	4%	246.840	3%	308.500	3%
▲ 0889 Ondersteunende diensten voor het algemeen onderwijs	256.917	3%			270.000	3%
▼ 0790 Erediensten	245.296	3%	282.327	3%	249.039	2%
▲ 0750 Jeugdsector- en verenigingsondersteuning	193.873	2%	104.394	1%	210.000	2%
▲ 0989 Overige dienstverlening inzake volksgezondheid	168.119	2%			168.119	2%
▲ 0500 Handel en middenstand	114.229	1%	50.147	1%	324.300	3%
▼ 0740 Sportsector- en verenigingsondersteuning	104.494	1%	506.070	6%	127.000	1%
▼ 0130 Administratieve dienstverlening	79.704	1%	169.036	2%	200.000	2%
▲ 0719 Overige evenementen	60.250	1%	57.295	1%	63.000	1%
▲ 0702 Schouwburg, concertgebouw, opera	49.853	1%	43.132	0%	109.366	1%
▼ 0709 Overige culturele instellingen	45.240	1%	55.395	1%	46.000	0%
▲ 0490 Overige elementen van openbare orde en veiligheid	30.883	0%	25.663	0%	32.748	0%
▼ 0320 Sanering van bodemverontreiniging	13.361	0%	19.917	0%	33.000	0%
▲ 0900 Sociale bijstand	12.463	0%	2.440	0%	12.500	0%
▼ **** Overige beleidsvelden	54.802	1%	1.315.110	15%	77.900	1%



EXPLOITATIEVERRICHTINGEN PER BELEIDSVELD

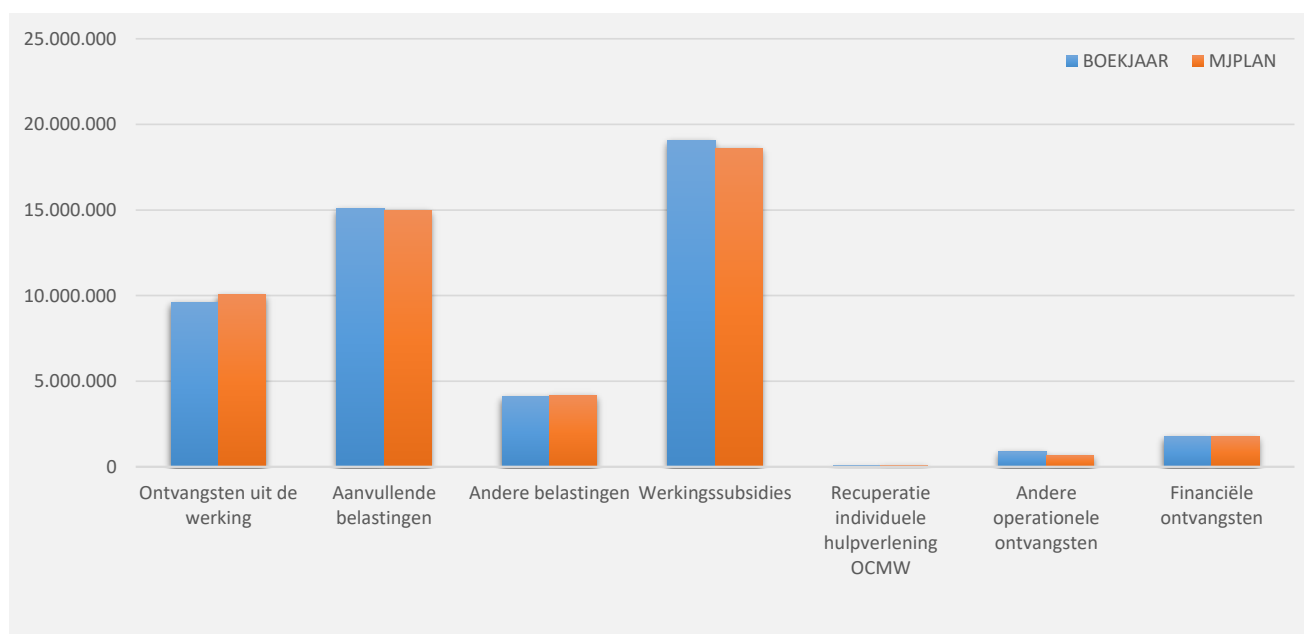
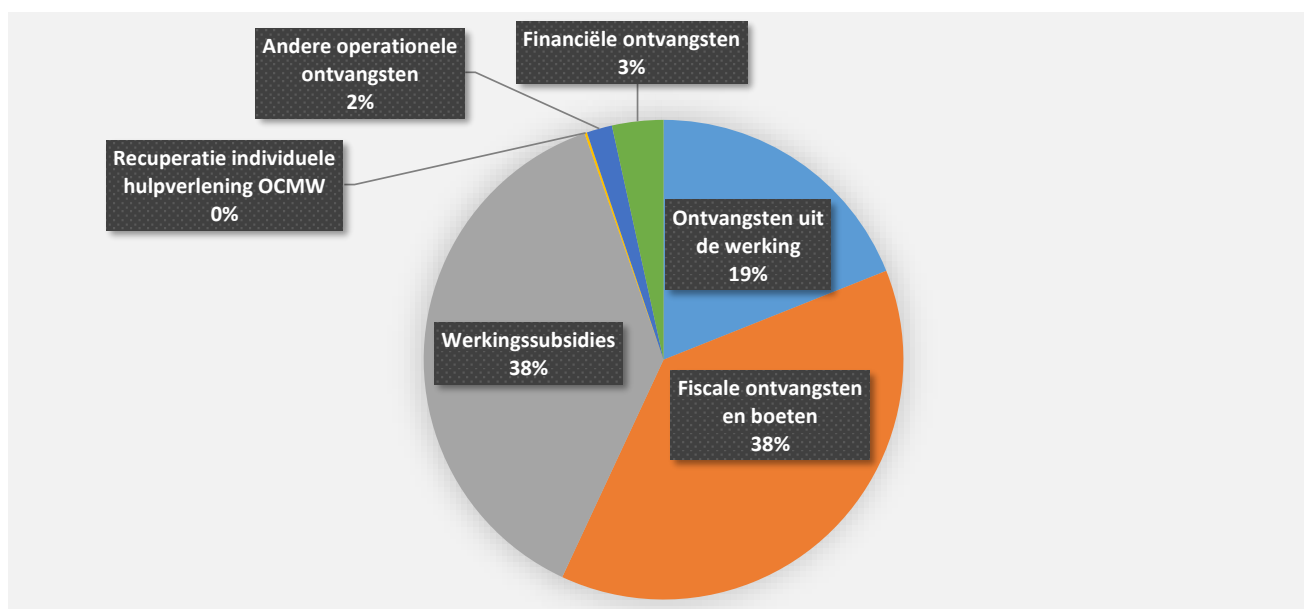
31/12/2020

31/12/2019

II. EXPLOITATIE-ONTVANGSTEN	Code	50.562.373	48.892.612
A. Operationele ontvangsten	70/4	48.813.501	47.362.332
1. Ontvangsten uit de werking	70	9.585.434	10.308.666
0953 Woon- en zorgcentra		5.767.109	5.882.973
0630 Watervoorziening		1.071.076	1.279.019
0742 Sportinfrastructuur		511.854	
0010 Algemene overdrachten tussen de verschillende bestuurlijke niveaus		497.232	497.232
0945 Kinderopvang		395.869	492.554
0820 Deeltijds kunstonderwijs		167.516	241.820
0990 Begraafplaatsen		159.557	106.982
**** Overige beleidsvelden		1.015.222	1.808.086
2. Fiscale ontvangsten en boeten	73	19.205.614	19.511.381
a. Aanvullende belastingen		15.101.767	15.076.486
Opcentiemen op de onroerende voorheffing	7300	8.677.209	8.458.818
Aanvullende belasting op de personenbelasting	7301	6.079.982	6.264.099
Andere aanvullende belastingen	7302/9	344.575	353.569
b. Andere belastingen en boetes	731/9	4.103.847	4.434.895
Algemene gemeentebelasting	7380	2.310.750	2.446.535
Diftar/ophaalronde	73322	1.051.329	953.099
Krotten / verwaarloosde, ongeschikte of onbewoonbare woningen en g	7375	173.929	120.119
Drijfkracht	73402	153.615	272.938
Reclameborden	73422	104.510	116.855
Overige belastingen	****	309.715	525.350
3. Werkingssubsidies		19.069.297	16.897.689
a. Algemene werkingssubsidies		13.166.931	13.096.990
Gemeentefonds (basis- en aanvullende dotatie)	7400	10.911.615	9.460.616
Andere algemene werkingssubsidies	7401/4	2.255.316	3.636.374
b. Specifieke werkingssubsidies	7405/9	5.902.366	3.800.699
0820 Deeltijds kunstonderwijs		2.163.857	2.041.532
0900 Sociale bijstand		1.235.045	599.531
0904 Activering van tewerkstelling		798.505	939.958
0953 Woon- en zorgcentra		719.885	3.479
0945 Kinderopvang		319.451	
0119 Overige algemene diensten		235.870	119.168
0490 Overige elementen van openbare orde en veiligheid		105.391	45.963
**** Overige beleidsvelden		324.363	51.068
4. Recuperatie individuele hulpverlening	748	84.005	264.540
5. Andere operationele ontvangsten	742/7	869.151	380.056
0742 Sportinfrastructuur		460.093	
0630 Watervoorziening		199.399	
0200 Wegen		45.656	34.409
**** Overige beleidsvelden		164.003	345.647
B. Financiële ontvangsten	75	1.748.872	1.530.280
0640 Elektriciteitsvoorziening		810.873	585.839
0650 Gasvoorziening		656.192	656.192
0030 Financiële aangelegenheden		281.753	288.151
0610 Gebiedsontwikkeling		54	54
**** Overige beleidsvelden			44
C. Tussenkost door derden in het tekort van het boekjaar	794		

1. Samenstelling van de exploitatieontvangsten 2020 - Vergelijking rekening-meerjarenplan

	BOEKJAAR		MJPLAN		REAL%
Exploitatieontvangsten	50.562.373	100%	50.340.804	100%	100%
Ontvangsten uit de werking	9.585.434	19%	10.051.080	20%	95%
Fiscale ontvangsten en boeten	19.205.614	38%	19.142.947	38%	100%
<i>Aanvullende belastingen</i>	<i>15.101.767</i>		<i>14.978.277</i>		<i>101%</i>
<i>Andere belastingen</i>	<i>4.103.847</i>		<i>4.164.670</i>		<i>99%</i>
Werkingsubsidies	19.069.297	38%	18.609.938	37%	102%
Recuperatie individuele hulpverlening OCMW	84.005	0%	103.050	0%	82%
Andere operationele ontvangsten	869.151	2%	670.908	1%	130%
Financiële ontvangsten	1.748.872	3%	1.762.881	4%	99%
Tussenkost door derden in het tekort van het boekjaar					

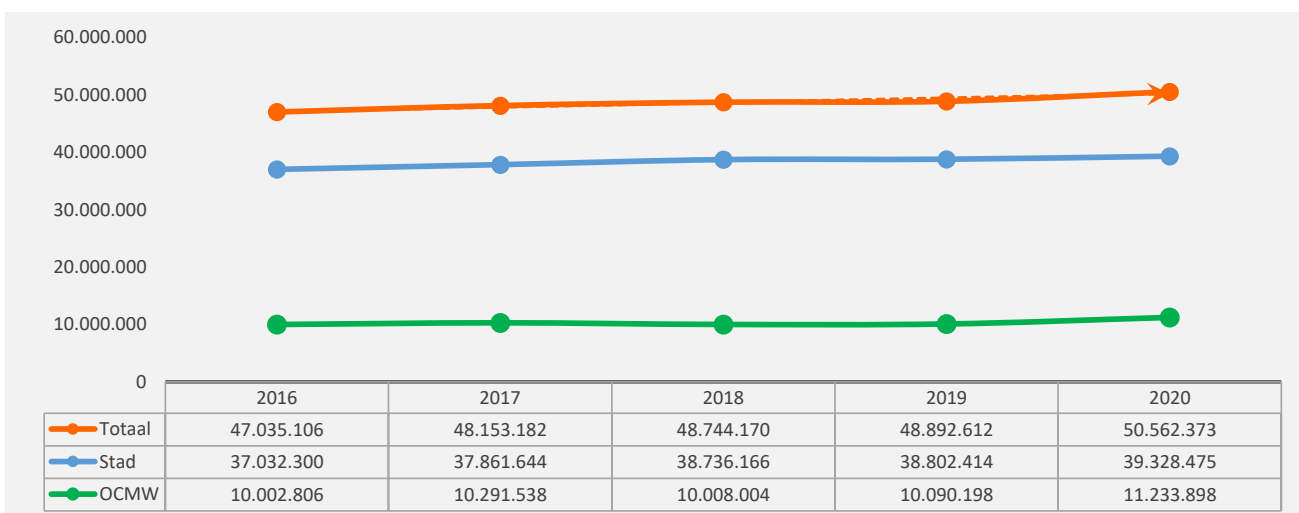
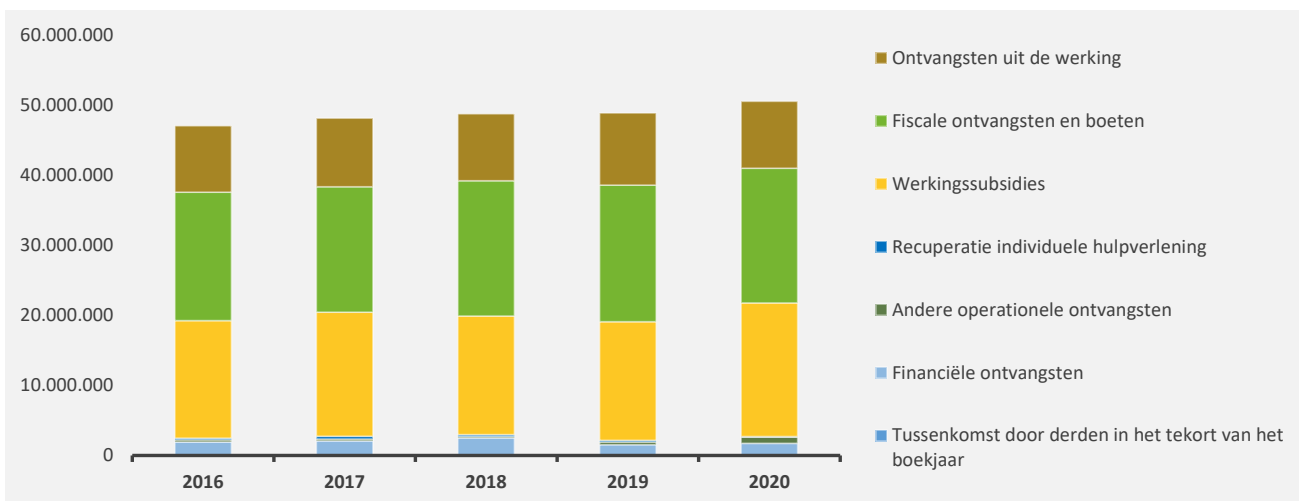


2. Evolutie van de exploitatie-ontvangsten 2020-2016

▲ stijging ▼ daling

	2020		2019		2018	
▲ Exploitatie-ontvangsten	50.562.373	100%	48.892.612	100%	48.744.170	100%
▼ Ontvangsten uit de werking	9.585.434	19%	10.308.666	21%	9.542.575	20%
▼ Fiscale ontvangsten en boeten	19.205.614	38%	19.511.381	40%	19.285.419	40%
▲ Aanvullende belastingen	15.101.767		15.076.486		14.765.782	
▼ Andere belastingen en boeten	4.103.847		4.434.895		4.519.637	
▲ Werkingsubsidies *	19.069.297	38%	16.897.689	35%	16.951.677	35%
▼ Recuperatie individuele hulpverlening	84.005	0%	264.540	1%	251.257	1%
▲ Andere operationele ontvangsten	869.151	2%	380.056	1%	192.433	0%
▲ Financiële ontvangsten	1.748.872	3%	1.530.280	3%	2.520.810	5%
► Tussenkost door derden in het tekort van het boekjaar						

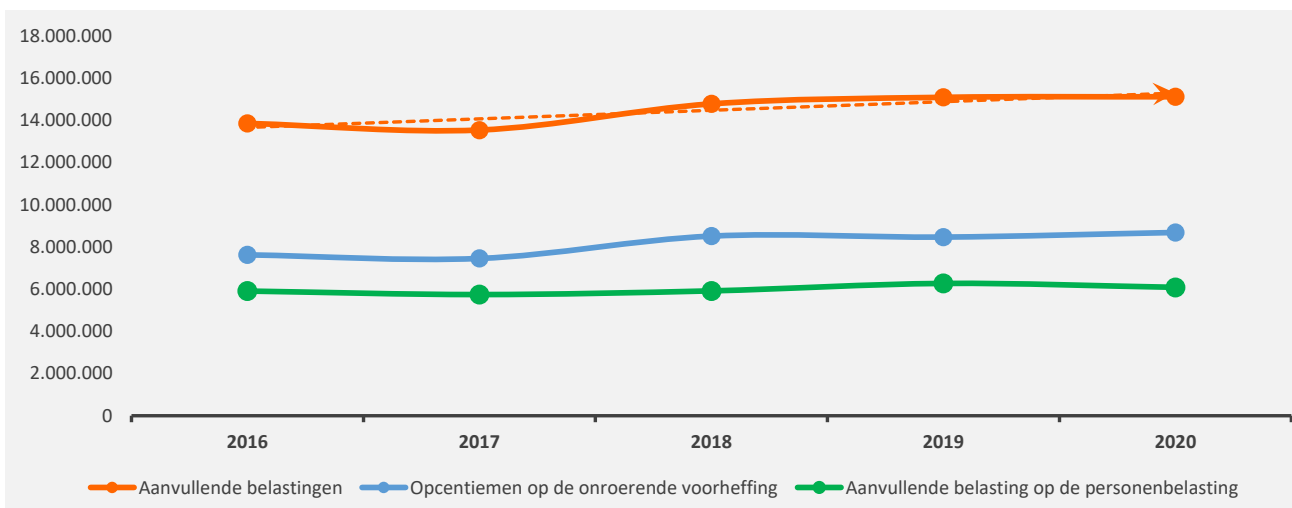
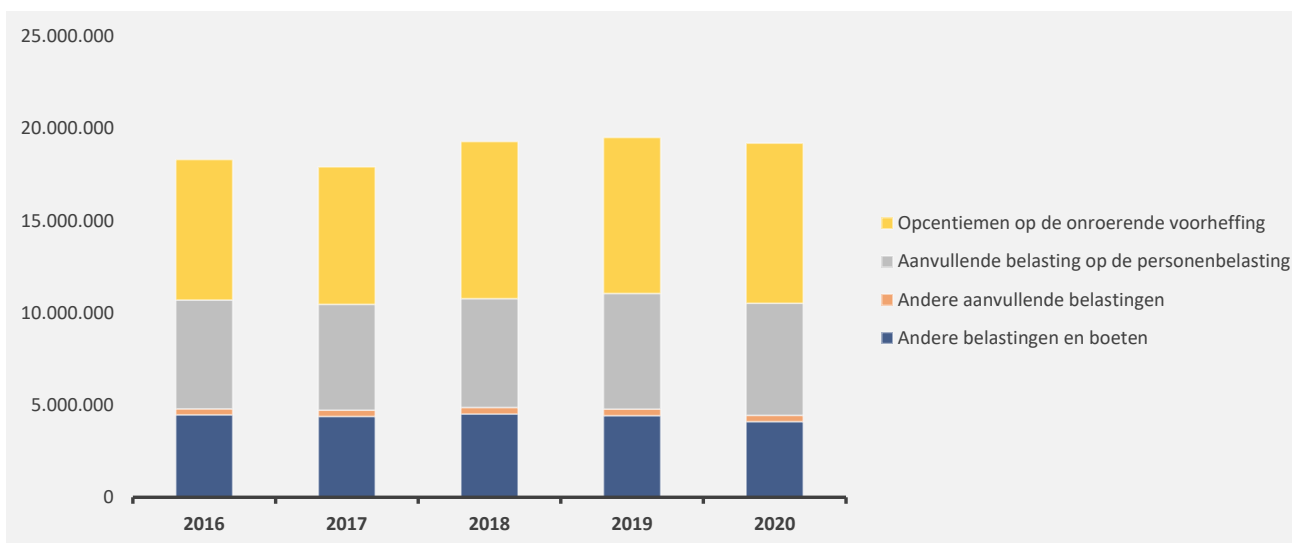
* Exclusief de 'gemeentelijke bijdrage in het tekort van het OCMW'



3. Evolutie van de fiscale ontvangsten en boeten 2020-2016

▲ stijging ▼ daling

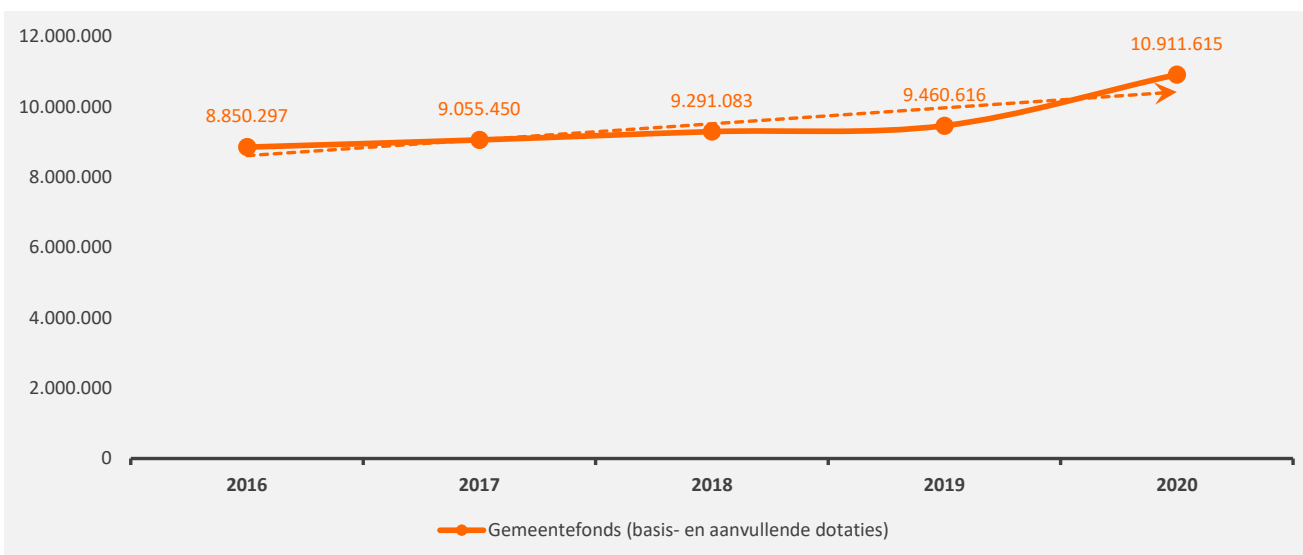
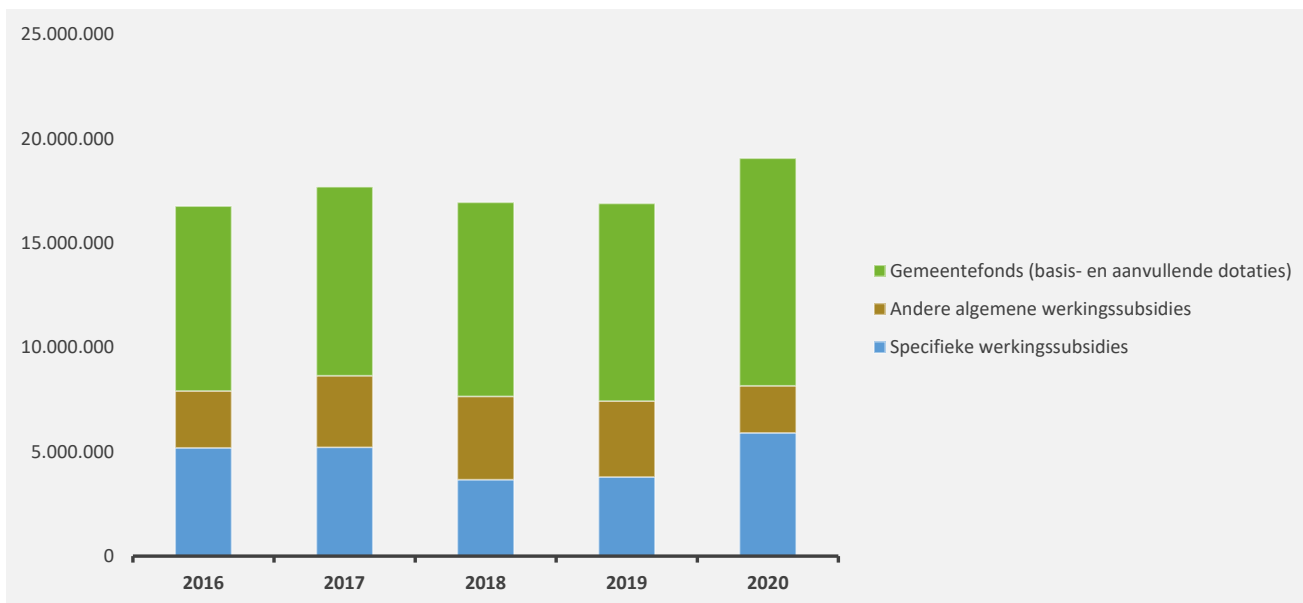
	2020		2019		2018
▼ Fiscale ontvangsten	19.205.614		19.511.381		19.285.419
▲ Aanvullende belastingen	15.101.767	100%	15.076.486	100%	14.765.782
▲ <i>Opcentiemen op de onroerende voorheffing</i>	8.677.209	57%	8.458.818	56%	8.505.269
▼ <i>Aanvullende belasting op de personenbelasting</i>	6.079.982	40%	6.264.099	42%	5.911.579
▼ <i>Andere aanvullende belastingen</i>	344.575	2%	353.569	2%	348.933
▼ Andere belastingen en boeten	4.103.847	100%	4.434.895	100%	4.519.637
▼ <i>Algemene gemeentebelasting</i>	2.310.750	56%	2.446.535	55%	2.434.424
▲ <i>Diftar/ophaalronde</i>	1.051.329	26%	953.099	21%	955.052
▲ <i>Krotten / verwaarloosde, ongeschikte of onbewoonbare woning</i>	173.929	4%	120.119	3%	77.524
▼ <i>Drijfkracht</i>	153.615	4%	272.938	6%	332.225
▼ <i>Reclameborden</i>	104.510	3%	116.855	3%	108.225
▼ <i>Afgifte identiteitsbewijzen, paspoorten, trouwboekjes, uitt</i>	96.570	2%	174.107	4%	240.468
▼ <i>Verspreiding kosteloos reclamedrukwerk</i>	88.518	2%	145.084	3%	159.070
▼ <i>Afkoppelen hemelwater</i>	34.650	1%	36.765	1%	28.190
▲ <i>Tweede verblijven</i>	33.000	1%	27.000	1%	25.200
▼ <i>Plaatsrecht markten</i>	22.722	1%	72.506	2%	72.796
▼ <i>Overige belastingen</i>	34.255	1%	69.888	2%	86.463



4. Evolutie van de werkingssubsidies 2020-2016

▲ stijging ▼ daling

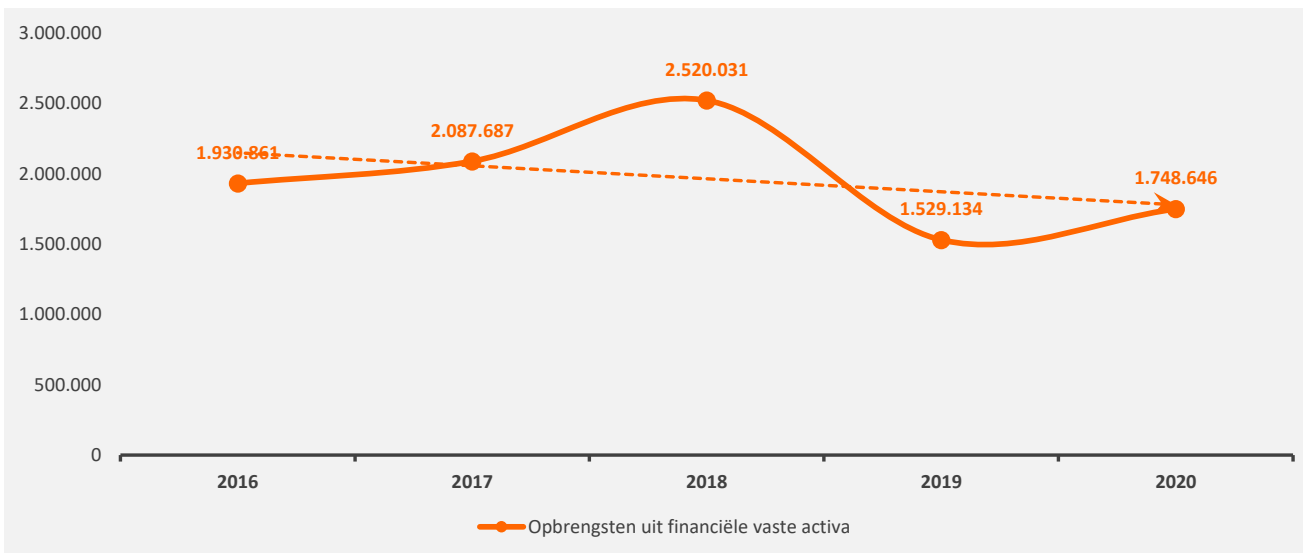
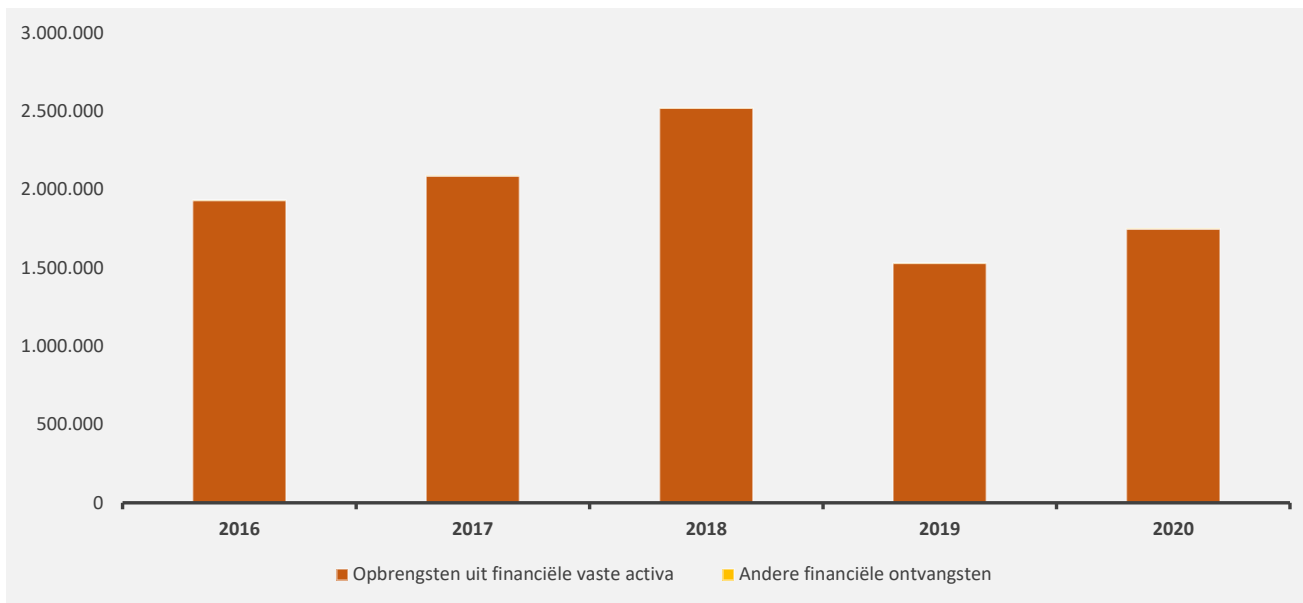
	2020		2019		2018	
▲ Werkingssubsidies	19.069.297	100%	16.897.689	100%	16.951.677	100%
▲ Gemeentefonds (basis- en aanvullende dotaties)	10.911.615	57%	9.460.616	56%	9.291.083	55%
▼ Andere algemene werkingssubsidies*	2.255.316	12%	3.636.374	22%	3.992.585	24%
▲ Specifieke werkingssubsidies	5.902.366	31%	3.800.699	22%	3.668.009	22%



5. Evolutie van de financiële ontvangsten 2020-2016

▲ stijging ▼ daling

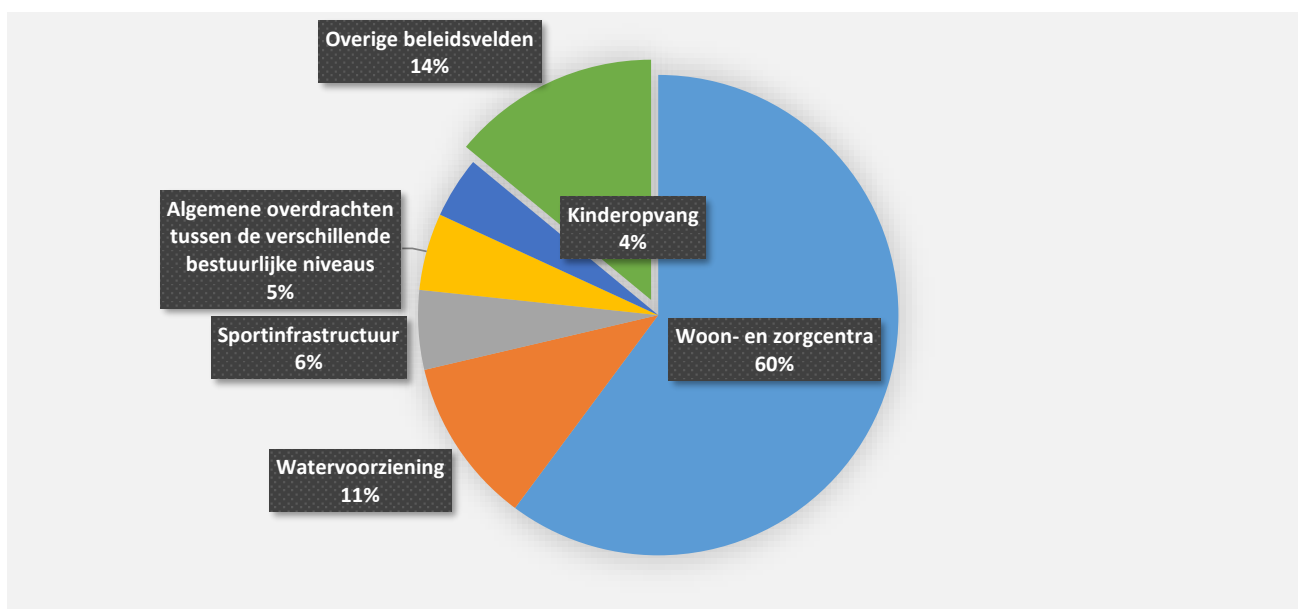
	2020		2019		2018	
▲ Financiële ontvangsten	1.748.872	100%	1.530.280	100%	2.520.810	100%
▲ Opbrengsten uit financiële vaste activa	1.748.646	100%	1.529.134	100%	2.520.031	100%
▼ Andere financiële ontvangsten	226	0%	1.145	0%	779	0%



6. Verdeling van de ontvangsten uit de werking per beleidsveld 2020-2019 / meerjarenplan 2020

▲ stijging ▼ daling

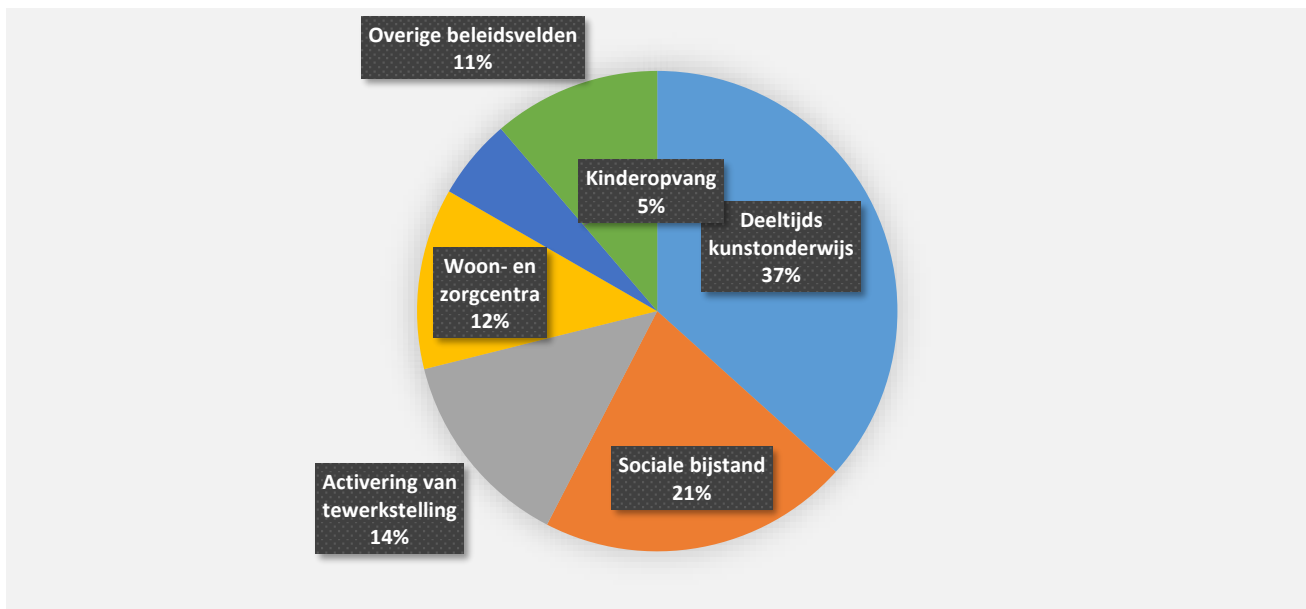
	2020		2019		MJPLAN	
▼ Ontvangsten uit de werking	9.585.434	100%	10.308.666	100%	10.051.080	100%
▼ 0953 Woon- en zorgcentra	5.767.109	60%	5.882.973	57%	6.101.000	61%
▼ 0630 Watervoorziening	1.071.076	11%	1.279.019	12%	1.200.000	12%
▲ 0742 Sportinfrastructuur	511.854	5%			93.540	1%
▶ 0010 Algemene overdrachten tussen de verschillende best	497.232	5%	497.232	5%	497.232	5%
▼ 0945 Kinderopvang	395.869	4%	492.554	5%	448.000	4%
▼ 0820 Deeltijds kunstonderwijs	167.516	2%	241.820	2%	189.550	2%
▲ 0990 Begraafplaatsen	159.557	2%	106.982	1%	167.000	2%
▼ 0130 Administratieve dienstverlening	90.880	1%	114.751	1%	90.000	1%
▼ 0220 Parkeren	75.097	1%	169.653	2%	145.000	1%
▲ 0200 Wegen	69.473	1%	33.570	0%	62.000	1%
▼ **** Overige beleidsvelden	779.772	8%	1.490.111	14%	1.057.758	11%



7. Verdeling van de specifieke werkingssubsidies per beleidsveld 2020-2019 / meerjarenplan 2020

▲ stijging ▼ daling

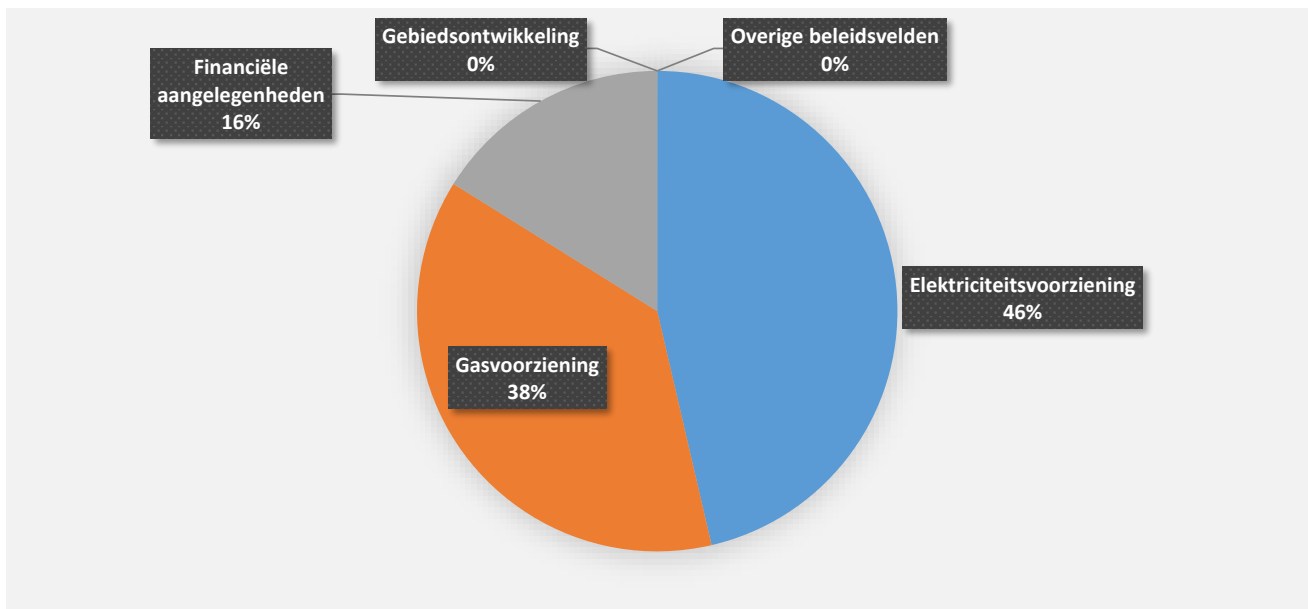
	2020		2019		MJPLAN	
▲ Specifieke werkingssubsidies	5.902.366	100%	3.800.699	100%	5.359.943	100%
▲ 0820 Deeltijds kunstonderwijs	2.163.857	37%	2.041.532	54%	2.254.000	42%
▲ 0900 Sociale bijstand	1.235.045	21%	599.531	16%	1.243.776	23%
▼ 0904 Activering van tewerkstelling	798.505	14%	939.958	25%	806.500	15%
▲ 0953 Woon- en zorgcentra	719.885	12%	3.479	0%	453.500	8%
▲ 0945 Kinderopvang	319.451	5%			294.450	5%
▲ 0119 Overige algemene diensten	235.870	4%	119.168	3%	23.400	0%
▲ 0490 Overige elementen van openbare orde en veiligheid	105.391	2%	45.963	1%	90.521	2%
▲ 0909 Overige verrichtingen inzake sociaal beleid	76.472	1%	21.949	1%	48.990	1%
▲ 0703 Openbare bibliotheken	62.318	1%			56.406	1%
▲ 0930 Sociale huisvesting	31.758	1%			28.000	1%
▲ **** Overige beleidsvelden	153.814	3%	29.120	1%	60.400	1%



8. Verdeling van de financiële ontvangsten per beleidsveld 2020-2019 / meerjarenplan 2020

▲ stijging ▼ daling

	2020		2019		MJPLAN	
▲ Financiële ontvangsten	1.748.872	100%	1.530.280	100%	1.762.881	100%
▲ 0640 Elektriciteitsvoorziening	810.873	46%	585.839	38%	811.874	46%
▼ 0650 Gasvoorziening	656.192	38%	656.192	43%	655.400	37%
▼ 0030 Financiële aangelegenheden	281.753	16%	288.151	19%	295.506	17%
▶ 0610 Gebiedsontwikkeling	54	0%	54	0%	57	0%
▼ 0630 Watervoorziening			44	0%	44	0%



INVESTERINGSVERRICHTINGEN PER BELEIDSVELD

31/12/2020

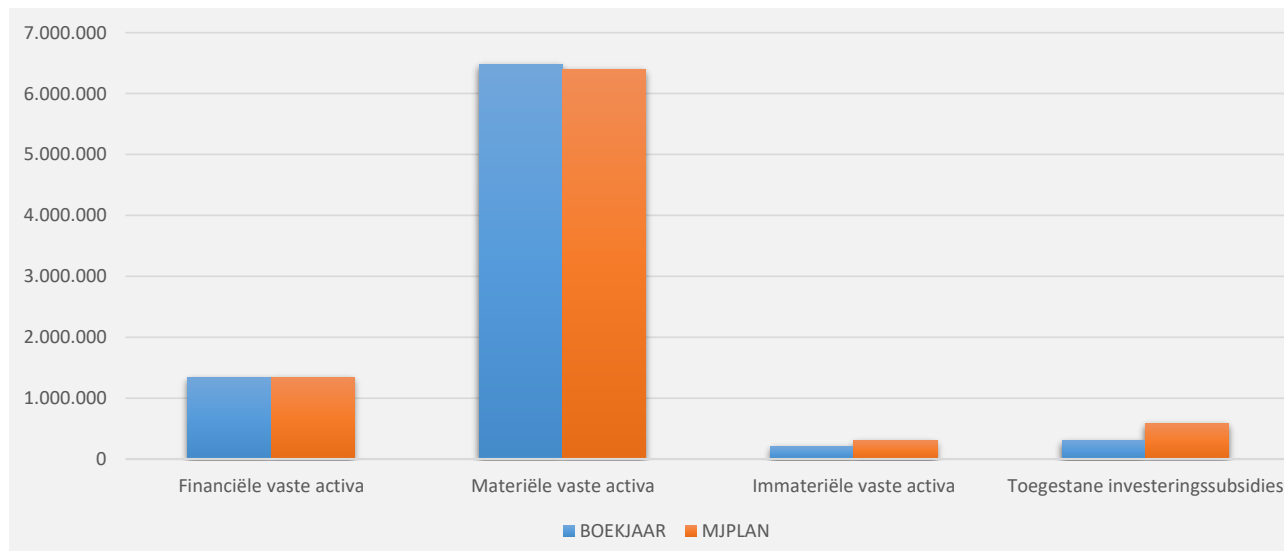
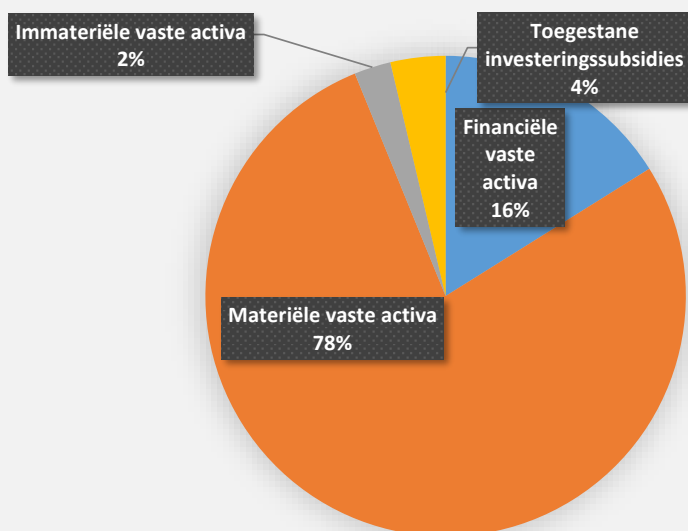
31/12/2019

UITGAVEN	Code	8.327.519	12.997.414
I. Investerings in financiële vaste activa	28	1.341.900	5.763
0670 Straatverlichting		1.341.900	
0030 Financiële aangelegenheden			5.763
II. Investerings in materiële vaste activa		6.472.252	12.231.768
Onroerende goederen		5.213.345	11.500.343
0670 Straatverlichting		2.073.401	3.518
0610 Gebiedsontwikkeling		1.459.153	2.858.208
0200 Wegen		1.334.441	809.909
0621 Bestrijding van krotwoningen		125.000	
0790 Erediensten		70.294	
0640 Elektriciteitsvoorziening		41.952	
0630 Watervoorziening		35.066	
0171 Gemeentelijk/stedelijk wijkoverleg		19.326	
0740 Sportsector- en verenigingsondersteuning		16.128	7.728.600
0703 Openbare bibliotheken		15.028	
**** Overige beleidsvelden		23.555	100.108
Roerende goederen		1.258.907	731.425
0740 Sportsector- en verenigingsondersteuning		732.685	
0400 Politiediensten		199.541	188.897
0130 Administratieve dienstverlening		148.137	41.651
0729 Overig beleid inzake het erfgoed		38.890	
0309 Overig afval- en materialenbeheer		36.054	50.832
0119 Overige algemene diensten		32.644	220.512
0990 Begraafplaatsen		28.028	81.681
0680 Groene ruimte		20.873	
0520 Toerisme - Onthaal en promotie		11.321	
0100 Politieke organen		10.733	
**** Overige beleidsvelden			147.853
Vooruitbetalingen op investeringen in materiële vaste activa	2906		
III. Investerings in immateriële vaste activa	21	205.410	331.748
0130 Administratieve dienstverlening		64.359	
0200 Wegen		48.928	794
0610 Gebiedsontwikkeling		39.386	40.686
0520 Toerisme - Onthaal en promotie		18.743	45.088
0740 Sportsector- en verenigingsondersteuning		18.507	210.816
**** Overige beleidsvelden		15.488	34.364
IV. Toegestane investeringssubsidies	664	307.957	428.135
0790 Erediensten		88.482	17.267
0410 Brandweer		77.397	306.549
0500 Handel en middenstand		51.779	43.800
0610 Gebiedsontwikkeling		50.860	60.519
0702 Schouwburg, concertgebouw, opera		39.440	

INVESTERINGSUITGAVEN BOEKJAAR 2020 IN EVOLUTIE EN GRAFIEK

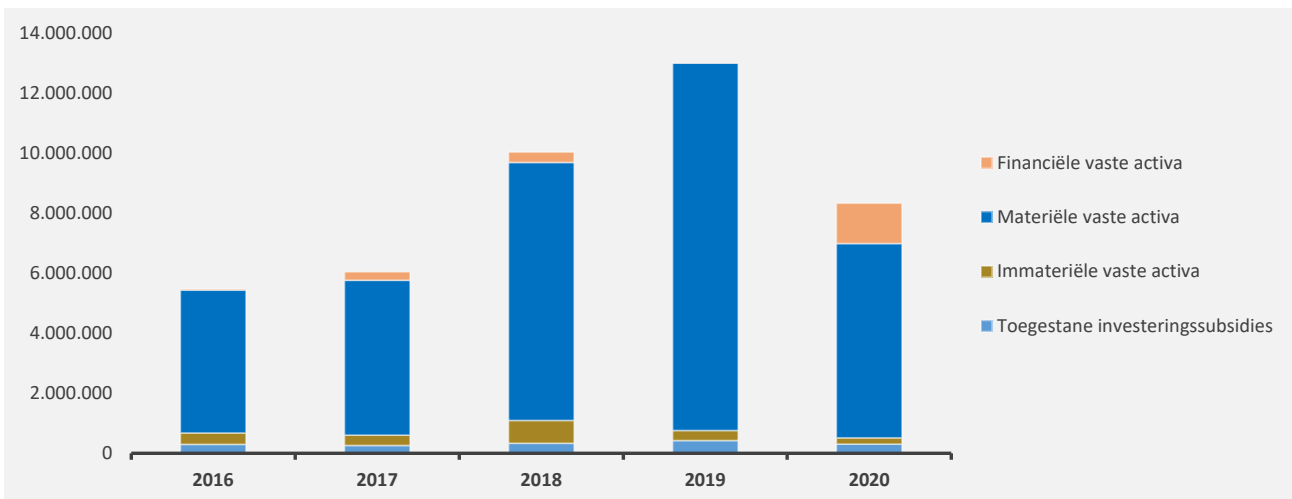
1. Samenstelling van de investeringsuitgaven 2020 - Vergelijking rekening-meerjarenplan

	BOEKJAAR		MJPLAN		REAL%
Investeringsuitgaven	8.327.519	100%	8.617.431	100%	97%
Financiële vaste activa	1.341.900	16%	1.345.025	16%	100%
Materiële vaste activa	6.472.252	78%	6.389.762	74%	101%
Gemeenschapsgoederen en bedrijfsmatige MVA	6.472.252		6.389.762		101%
<i>Terreinen en gebouwen</i>	485.540		701.255		69%
<i>Wegen en overige infrastructuur</i>	2.681.503		4.184.542		64%
<i>Roerende goederen</i>	1.258.907		1.503.966		84%
<i>Leasing en soortgelijke rechten</i>	2.046.302				
<i>Erfgoed</i>					
Andere materiële vaste activa					
<i>Terreinen en gebouwen</i>					
<i>Roerende goederen</i>					
Immateriële vaste activa	205.410	2%	305.443	4%	67%
Toegestane investeringssubsidies	307.957	4%	577.201	7%	53%



2. Evolutie van de investeringsuitgaven 2020-2016

	2020		2019		2018	
Investeringsuitgaven	8.327.519	100%	12.997.414	100%	10.031.817	100%
Financiële vaste activa	1.341.900	16%	5.763	0%	343.369	3%
Materiële vaste activa	6.472.252	78%	12.231.768	94%	8.593.303	86%
Gemeenschapsgoederen en bedrijfsmatige MVA	6.472.252		12.231.768		8.593.303	
<i>Terreinen en gebouwen</i>	485.540		8.208.687		5.192.237	
<i>Wegen en overige infrastructuur</i>	2.681.503		3.291.656		3.145.803	
<i>Roerende goederen</i>	1.258.907		731.425		255.262	
<i>Leasing en soortgelijke rechten</i>	2.046.302					
<i>Erfgoed</i>						
Overige materiële vaste activa						
<i>Onroerende goederen</i>						
<i>Roerende goederen</i>						
Immateriële vaste activa	205.410	2%	331.748	3%	759.058	8%
Toegestane investeringssubsidies	307.957	4%	428.135	3%	336.087	3%



3. Verdeling van de investeringsuitgaven per beleidsveld 2020-2019 / meerjarenplan 2020

	2020		2019		MJPLAN	
Financiële vaste activa	1.341.900	100%	5.763	100%	1.341.025	100%
0670 Straatverlichting	1.341.900	100%			1.341.900	100%
0030 Financiële aangelegenheden			5.763	100%	3.125	0%
0190 Overig algemeen bestuur						
Materiële vaste activa	6.472.252	100%	12.231.768	100%	6.389.762	100%
0610 Gebiedsontwikkeling	1.459.153	23%	2.858.208	23%	1.825.568	29%
0200 Wegen	1.334.441	21%	899.061	7%	2.367.116	37%
0740 Sportsector- en verenigingsondersteuning	748.813	12%	7.728.600	63%	871.703	14%
0400 Politiediensten	199.541	3%	188.897	2%	213.000	3%
0130 Administratieve dienstverlening	159.898	2%	41.651	0%	192.941	3%
0621 Bestrijding van krotwoningen	125.000	2%			125.000	2%
0790 Erediensten	70.294	1%			150.000	2%
0640 Elektriciteitsvoorziening	41.952	1%			50.000	1%
0729 Overig beleid inzake het erfgoed	38.890	1%			114.000	2%
0309 Overig afval- en materialenbeheer	36.054	1%	50.832	0%	36.054	1%
0630 Watervoorziening	35.066	1%			193.104	3%
0119 Overige algemene diensten	32.644	1%	280.262	2%	33.201	1%
0990 Begraafplaatsen	28.028	0%	81.681	1%	28.028	0%
0670 Straatverlichting	27.100	0%	3.518	0%	100.000	2%
0680 Groene ruimte	20.873	0%			20.873	0%
**** Overige beleidsvelden	2.114.504	33%	99.058	1%	69.174	1%
Imateriële vaste activa	205.410	100%	331.748	100%	305.443	100%
0130 Administratieve dienstverlening	64.359	31%			81.280	27%
0200 Wegen	48.928	24%	794	0%	109.783	36%
0610 Gebiedsontwikkeling	39.386	19%	40.686	12%	43.000	14%
0520 Toerisme - Onthaal en promotie	18.743	9%	45.088	14%	18.743	6%
0740 Sportsector- en verenigingsondersteuning	18.507	9%	210.816	64%	30.999	10%
**** Overige beleidsvelden	15.488	8%	34.364	10%	21.638	7%
Toegestane investeringssubsidies	307.957	100%	428.135	100%	577.201	100%
0790 Erediensten	88.482	29%	17.267	4%	114.007	20%
0410 Brandweer	77.397	25%	306.549	72%	188.002	33%
0500 Handel en middenstand	51.779	17%	43.800	10%	76.000	13%
0610 Gebiedsontwikkeling	50.860	17%	60.519	14%	100.246	17%
0702 Schouwburg, concertgebouw, opera	39.440	13%			98.946	17%

INVESTERINGSVERRICHTINGEN PER BELEIDSVELD

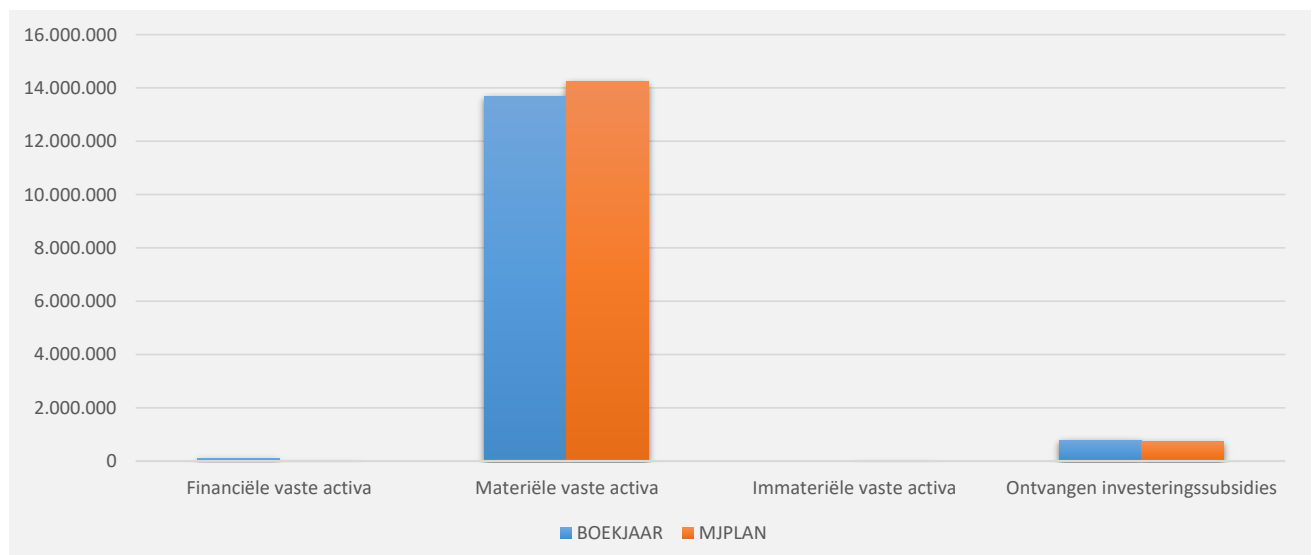
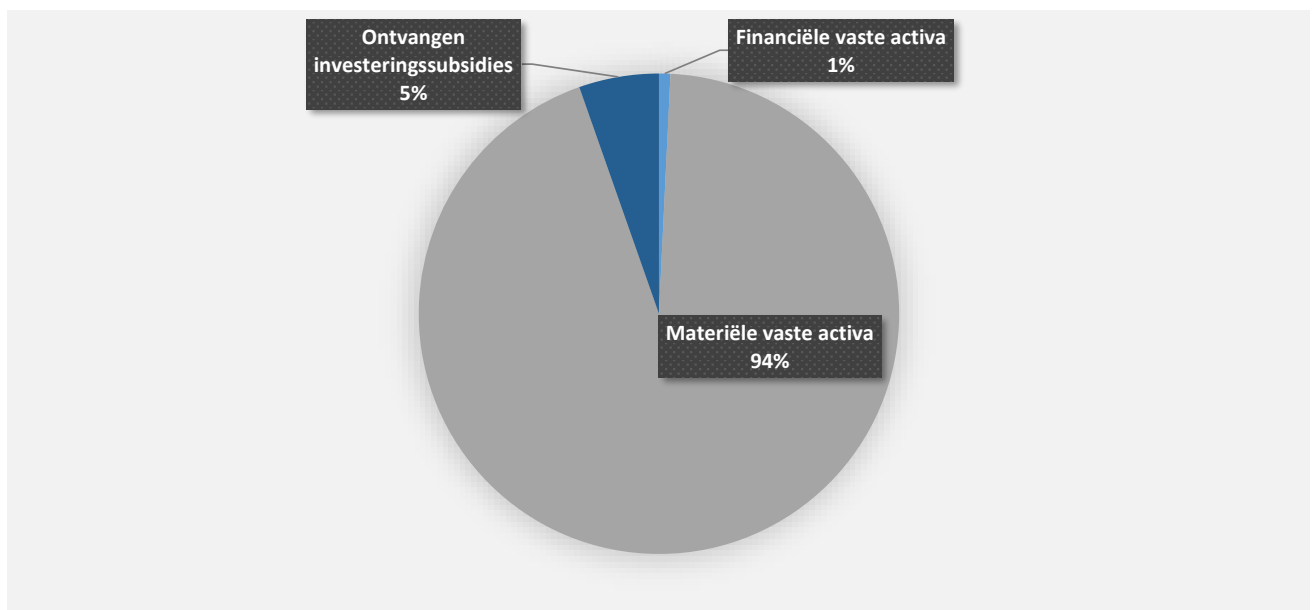
31/12/2020

31/12/2019

ONTVANGSTEN	Code	14.593.938	1.573.216
I. Verkoop van financiële vaste activa	28	111.825	275
0670 Straatverlichting		111.825	
0630 Watervoorziening			275
II. Verkoop van materiële vaste activa		13.696.825	623.443
Onroerende goederen		13.696.825	623.443
0742 Sportinfrastructuur		11.539.906	
0670 Straatverlichting		1.789.210	
0610 Gebiedsontwikkeling		367.709	623.443
Roerende goederen			
Vooruitbetalingen op investeringen in materiële vaste activa	176		
III. Verkoop van immateriële vaste activa	21		
IV. Investeringsubsidies en -schenkingen	150-18-4951/2	785.289	949.499
0520 Toerisme - Onthaal en promotie		437.666	40.000
0200 Wegen		192.372	65.702
0171 Gemeentelijk/stedelijk wijkoverleg		50.000	
0610 Gebiedsontwikkeling		49.169	
0309 Overig afval- en materialenbeheer		25.120	
**** Overige beleidsvelden		30.962	843.796

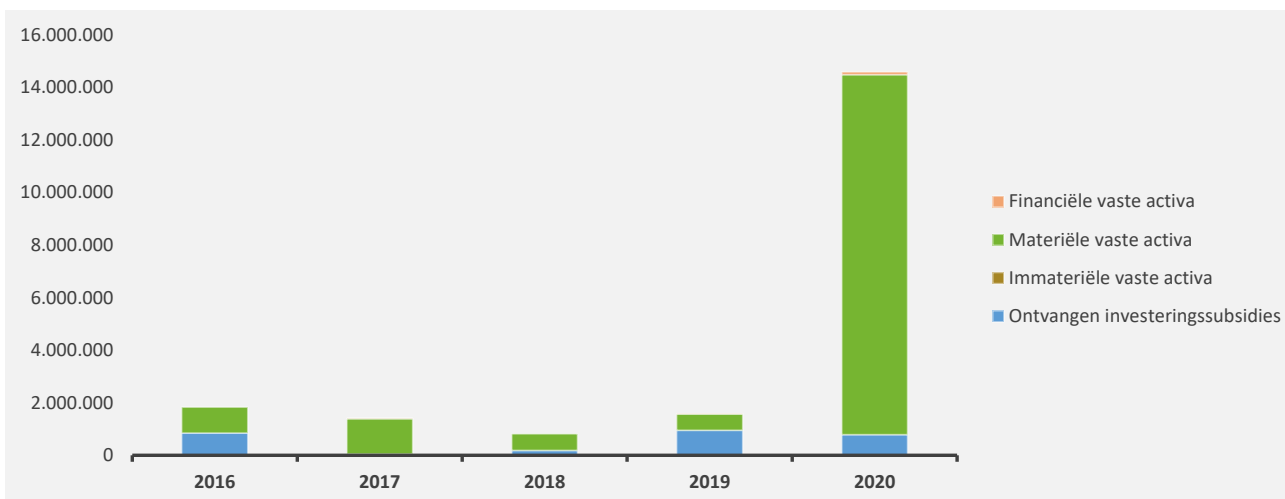
1. Samenstelling van de investeringsontvangsten 2020 - Vergelijking rekening-meerjarenplan

	BOEKJAAR		MJPLAN		REAL%
Investeringsontvangsten	14.593.938	100%	14.961.839	100%	98%
Financiële vaste activa	111.825	1%			
Materiële vaste activa	13.696.825	94%	14.234.676	95%	96%
Gemeenschapsgoederen en bedrijfsmatige MVA	13.696.825		14.234.676		96%
<i>Terreinen en gebouwen</i>	11.907.615		11.998.156		99%
<i>Wegen en overige infrastructuur</i>	1.789.210		2.236.520		80%
<i>Roerende goederen</i>					
<i>Leasing en soortgelijke rechten</i>					
<i>Erfgoed</i>					
Andere materiële vaste activa					
<i>Onroerende goederen</i>					
<i>Roerende goederen</i>					
Immateriële vaste activa					
Ontvangen investeringssubsidies	785.289	5%	727.163	5%	108%



2. Evolutie van de investeringsontvangsten 2020-2016

	2020		2019		2018	
Investeringsontvangsten	14.593.938	100%	1.573.216	100%	819.471	100%
Financiële vaste activa	111.825	1%	275	0%		
Materiële vaste activa	13.696.825	94%	623.443	40%	635.660	78%
Gemeenschapsgoederen en bedrijfsmatige MVA	13.696.825		623.443		635.660	
<i>Terreinen en gebouwen</i>	11.907.615		623.443		635.660	
<i>Wegen en overige infrastructuur</i>	1.789.210					
<i>Roerende goederen</i>						
<i>Leasing en soortgelijke rechten</i>						
<i>Erfgoed</i>						
Overige materiële vaste activa						
<i>Onroerende goederen</i>						
<i>Roerende goederen</i>						
Immateriële vaste activa						
Ontvangen investeringssubsidies	785.289	5%	949.499	60%	183.811	22%



3. Verdeling van de investeringsontvangsten per beleidsveld 2020-2019 / meerjarenplan 2020

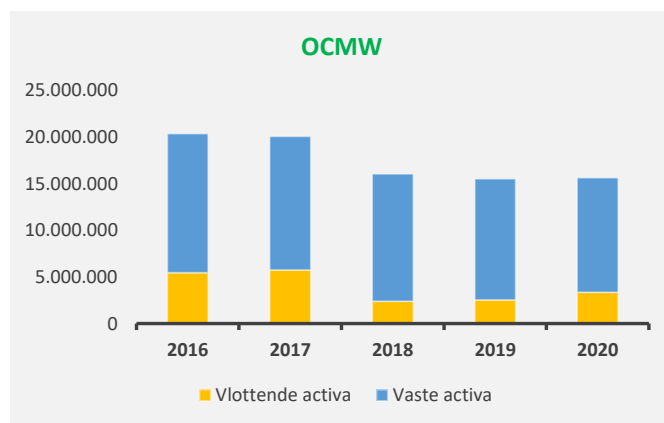
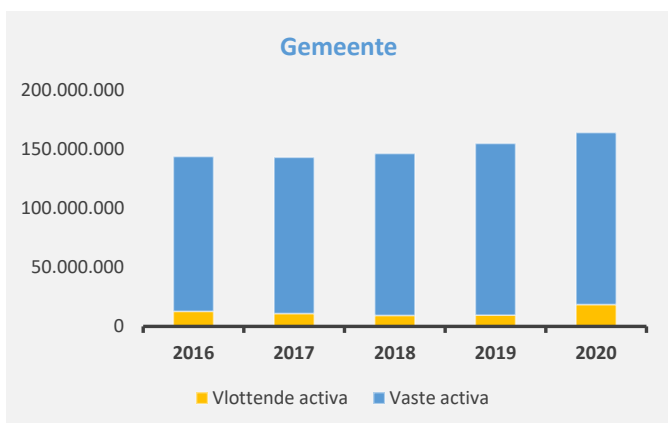
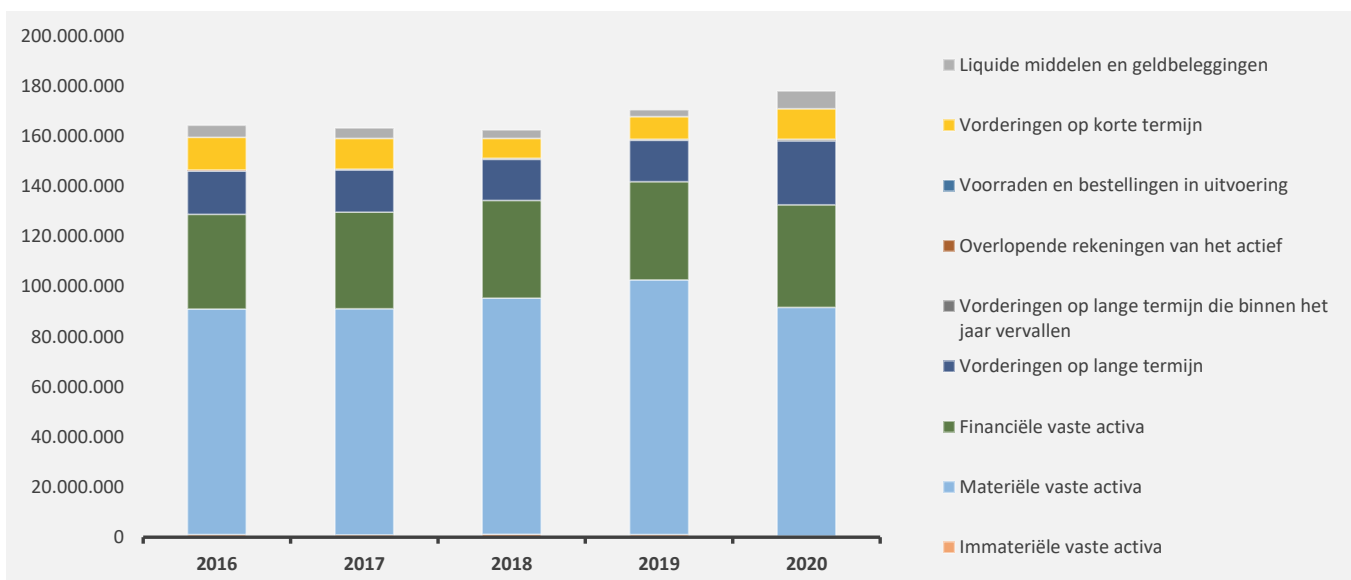
	2020		2019		MJPLAN	
Financiële vaste activa	111.825	100%	275	100%		
0670 Straatverlichting	111.825	100%				
0630 Watervoorziening			275	100%		
Materiële vaste activa	13.696.825	100%	623.443	100%	14.234.676	100%
0742 Sportinfrastructuur	11.539.906	84%			11.539.906	81%
0670 Straatverlichting	1.789.210	13%			2.236.520	16%
0610 Gebiedsontwikkeling	367.709	3%	623.443	100%	458.250	3%
Imateriële vaste activa						
Ontvangen investeringssubsidies	785.289	100%	949.499	100%	727.163	100%
0520 Toerisme - Onthaal en promotie	437.666	56%	40.000	4%	437.666	60%
0200 Wegen	192.372	24%	65.702	7%	146.308	20%
0171 Gemeentelijk/stedelijk wijkoverleg	50.000	6%			50.000	7%
0610 Gebiedsontwikkeling	49.169	6%			26.337	4%
0309 Overig afval- en materialenbeheer	25.120	3%			35.890	5%
**** Overige beleidsvelden	30.962	4%	843.796	89%	30.962	4%

ACTIVA	2020	2019
I. Vlottende activa	19.931.923,42	12.178.746,05
A. Liquide middelen en geldbeleggingen	7.062.337,43	2.762.508,08
B. Vorderingen op korte termijn	12.210.363,67	9.046.019,06
1. Vorderingen uit ruiltransacties	6.034.766,61	3.587.938,75
2. Vorderingen uit niet-ruiltransacties	6.175.597,06	5.458.080,31
C. Voorraden en bestellingen in uitvoering	0,00	0,00
D. Overlopende rekeningen van het actief	0,00	0,00
E. Vorderingen op lange termijn die binnen het jaar vervallen	659.222,32	370.218,91
II. Vaste activa	158.100.858,40	158.391.441,89
A. Vorderingen op lange termijn	25.442.011,95	16.564.121,67
1. Vorderingen uit ruiltransacties	25.442.011,95	16.564.121,67
2. Vorderingen uit niet-ruiltransacties	0,00	0,00
B. Financiële vaste activa	40.925.594,93	39.171.377,00
1. Extern verzelfstandigde agentschappen	0,00	0,00
2. Intergemeentelijke samenwerkingsverbanden en soortgelijke entiteiten	40.863.012,72	39.108.794,79
3. OCMW-verenigingen	0,00	0,00
4. Andere financiële vaste activa	62.582,21	62.582,21
C. Materiële vaste activa	91.346.047,38	101.599.015,30
1. Gemeenschapsgoederen	82.698.602,18	82.665.417,95
a. Terreinen en gebouwen	46.658.320,39	47.924.197,78
b. Wegen en overige infrastructuur	32.294.411,42	33.508.916,38
c. Installaties, machines en uitrusting	1.316.115,62	689.247,26
d. Meubilair, kantooruitrusting en rollend materieel	532.833,01	537.086,92
e. Leasing en soortgelijke rechten	1.890.952,13	0,00
f. Erfgoed	5.969,61	5.969,61
2. Bedrijfsmatige materiële vaste activa	8.647.445,20	18.933.597,35
a. Terreinen en gebouwen	8.633.602,80	18.916.294,35
b. Installaties, machines en uitrusting	13.842,40	17.303,00
c. Meubilair, kantooruitrusting en rollend materieel	0,00	0,00
d. Leasing en soortgelijke rechten	0,00	0,00
3. Overige materiële vaste activa	0,00	0,00
a. Terreinen en gebouwen	0,00	0,00
b. Roerende goederen	0,00	0,00
D. Immateriële vaste activa	387.204,14	1.056.927,92
TOTAAL ACTIVA	178.032.781,82	170.570.187,94

PASSIVA	2020	2019
I. Schulden	56.853.348,83	53.571.686,90
A. Schulden op korte termijn	18.702.571,97	24.986.440,92
1. Schulden uit ruiltransacties	15.629.180,46	21.212.493,87
a. Voorzieningen voor risico's en kosten	2.093.950,09	1.779.734,20
b. Financiële schulden	10.000.000,00	14.500.000,00
c. Niet-financiële schulden uit ruiltransacties	3.535.230,37	4.932.759,67
2. Schulden uit niet-ruiltransacties	615.314,30	1.764.640,45
3. Overlopende rekeningen van het passief	0,00	0,00
4. Schulden op lange termijn die binnen het jaar vervallen	2.458.077,21	2.009.306,60
B. Schulden op lange termijn	38.150.776,86	28.585.245,98
1. Schulden uit ruiltransacties	38.150.776,86	28.585.245,98
a. Voorzieningen voor risico's en kosten	13.807.000,33	12.674.166,11
1. Pensioenen en soortgelijke verplichtingen	13.807.000,33	12.674.166,11
2. Andere risico's en kosten	0,00	0,00
b. Financiële schulden	24.343.776,53	15.911.079,87
c. Niet-financiële schulden uit ruiltransacties	0,00	0,00
2. Schulden uit niet-ruiltransacties	0,00	0,00
II. Nettoactief	121.179.432,99	116.998.501,04
A. Kapitaalsubsidies en schenkingen	12.262.928,84	12.125.672,47
B. Gecumuleerd overschot of tekort	4.790.835,16	1.264.166,06
C. Herwaarderingsreserves	12.334.841,15	11.810.698,67

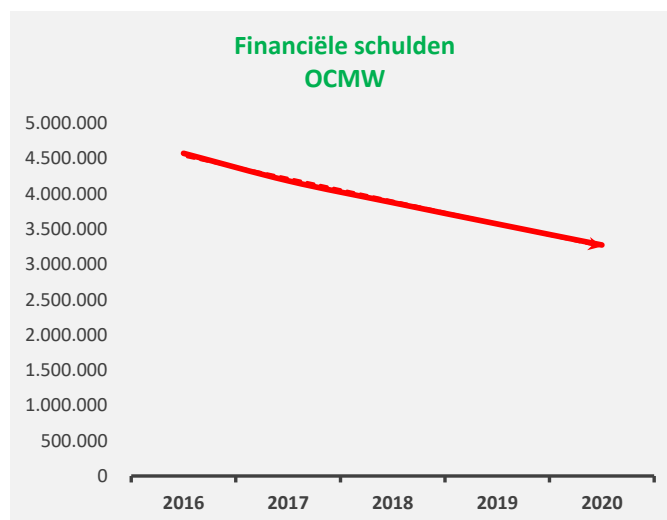
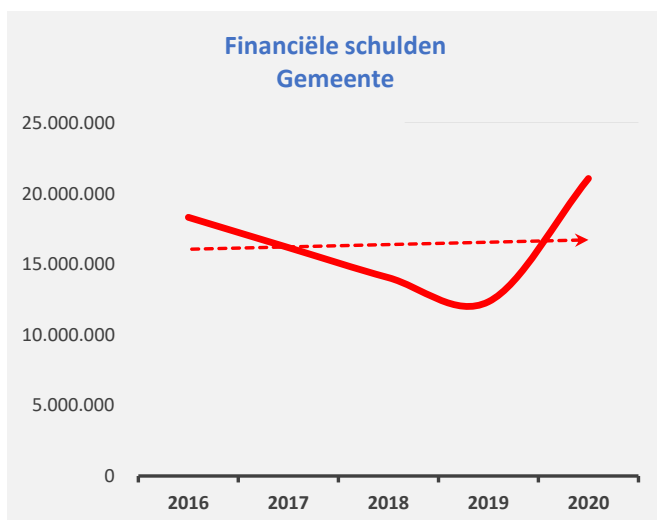
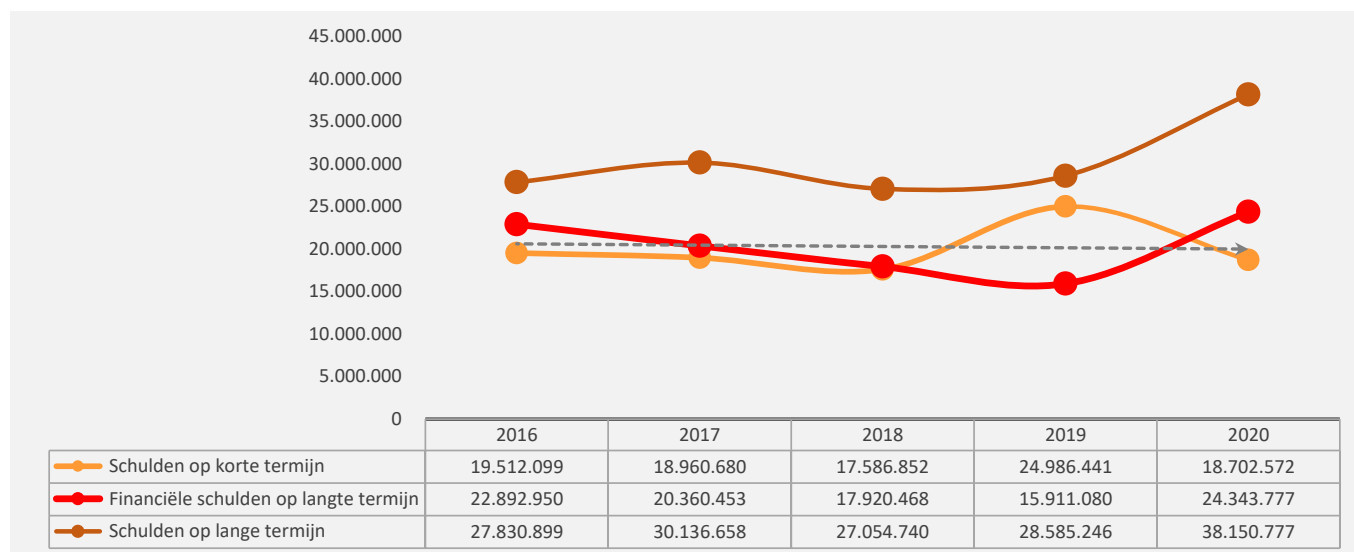
1. Samenstelling van de activa

	2020		2019		2018	
ACTIVA	178.032.782	100%	170.570.188	100%	162.532.250	100%
Vlottende activa	19.931.923	11%	12.178.746	7%	11.715.391	7%
Liquide middelen en geldbeleggingen	7.062.337	4%	2.762.508	2%	3.422.730	2%
Vorderingen op korte termijn	12.210.364	7%	9.046.019	5%	7.922.442	5%
<i>Vorderingen uit ruiltransacties</i>	<i>6.034.767</i>		<i>3.587.939</i>		<i>2.753.418</i>	
<i>Vorderingen uit niet-ruiltransacties</i>	<i>6.175.597</i>		<i>5.458.080</i>		<i>5.169.025</i>	
Voorraden en bestellingen in uitvoering						
Overlopende rekeningen van het actief						
Vorderingen op lange termijn die binnen het jaar vervallen	659.222	0%	370.219	0%	370.219	0%
Vaste activa	158.100.858	89%	158.391.442	93%	150.816.859	93%
Vorderingen op lange termijn	25.442.012	14%	16.564.122	10%	16.434.341	10%
Financiële vaste activa	40.925.595	23%	39.171.377	23%	38.959.897	24%
Materiële vaste activa	91.346.047	51%	101.599.015	60%	94.210.803	58%
Immateriële vaste activa	387.204	0%	1.056.928	1%	1.211.819	1%



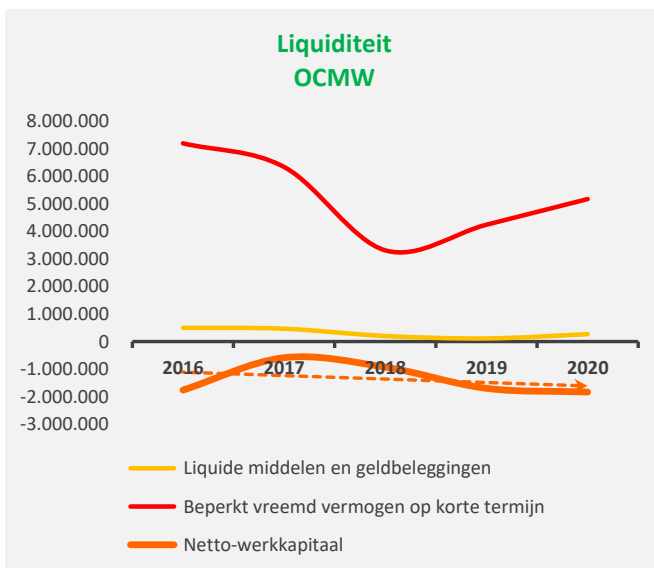
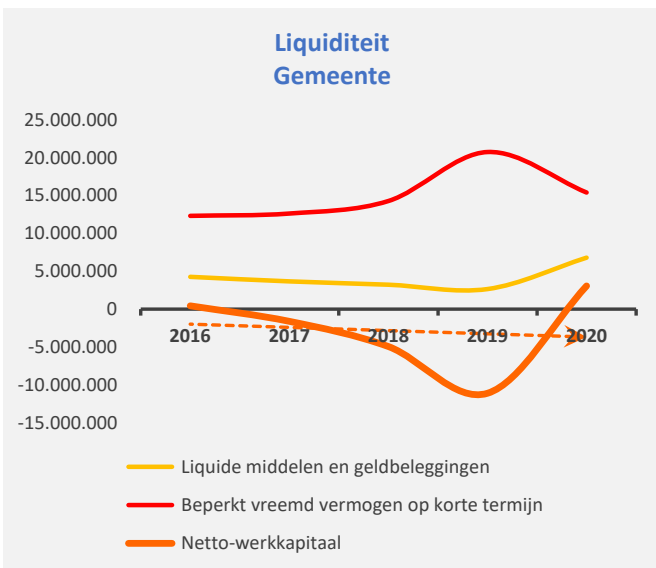
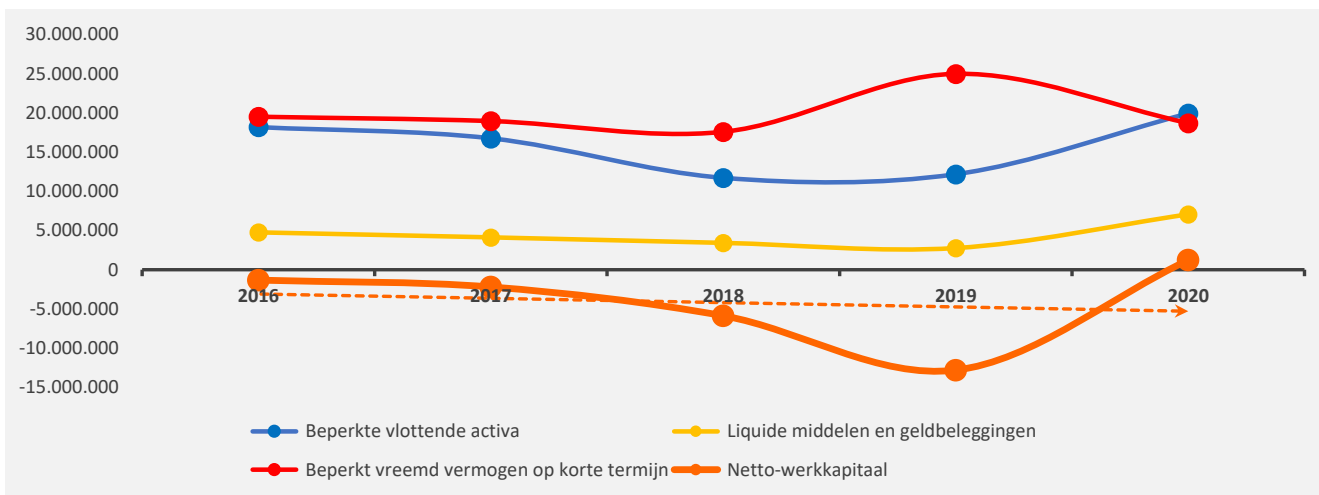
2. Samenstelling van de passiva

	2020		2019		2018	
PASSIVA	178.032.782	100%	170.570.188	100%	162.532.250	100%
Schulden op korte termijn	18.702.572	11%	24.986.441	15%	17.586.852	11%
Schulden uit ruiltransacties	15.629.180	9%	21.212.494	12%	14.488.069	9%
<i>Voorzieningen voor risico's en kosten</i>	<i>2.093.950</i>		<i>1.779.734</i>		<i>1.736.521</i>	
<i>Financiële schulden</i>	<i>10.000.000</i>		<i>14.500.000</i>		<i>7.500.000</i>	
<i>Diverse schulden op korte termijn uit ruiltransacties</i>	<i>3.535.230</i>		<i>4.932.760</i>		<i>5.251.548</i>	
Schulden uit niet-ruiltransacties	615.314	0%	1.764.640	1%	658.806	0%
Overlopende rekeningen van het passief						
Schulden op lange termijn die binnen het jaar vervallen	2.458.077	1%	2.009.307	1%	2.439.977	2%
Schulden op lange termijn	38.150.777	21%	28.585.246	17%	27.054.740	17%
Schulden uit ruiltransacties	38.150.777	21%	28.585.246	17%	27.054.740	17%
<i>Voorzieningen voor risico's en kosten</i>	<i>13.807.000</i>		<i>12.674.166</i>		<i>9.134.272</i>	
<i>Financiële schulden</i>	<i>24.343.777</i>		<i>15.911.080</i>		<i>17.920.468</i>	
<i>Niet-financiële schulden uit ruiltransacties</i>						
Schulden uit niet-ruiltransacties						
Nettoactief	121.179.433	68%	116.998.501	69%	117.890.659	73%



1. Liquiditeit

	2020	2019	2018	2017
Beperkte vlottende activa	19.931.923	12.178.746	11.715.391	16.760.638
Liquide middelen en geldbeleggingen	7.062.337	2.762.508	3.422.730	4.127.475
Vorderingen op korte termijn	12.210.364	9.046.019	7.922.442	12.270.797
<i>Vorderingen uit ruiltransacties</i>	<i>6.034.767</i>	<i>3.587.939</i>	<i>2.753.418</i>	<i>4.797.344</i>
<i>Vorderingen uit niet-ruiltransacties</i>	<i>6.175.597</i>	<i>5.458.080</i>	<i>5.169.025</i>	<i>7.473.454</i>
Vorderingen op lange termijn die < 1jr vervallen	659.222	370.219	370.219	362.365
Beperkt vreemd vermogen op korte termijn	18.702.572	24.986.441	17.586.852	18.960.680
Schulden uit ruiltransacties	15.629.180	21.212.494	14.488.069	12.580.262
Schulden uit niet-ruiltransacties	615.314	1.764.640	658.806	3.848.078
Schulden op lange termijn die binnen het jaar vervallen	2.458.077	2.009.307	2.439.977	2.532.340
Netto-werkkapitaal	1.229.351	-12.807.695	-5.871.461	-2.200.042



2. Solvabiliteit

	2020	2019	2018	2017
Vreemdvermogen	56.853.349	53.571.687	44.641.591	49.097.337
Totaal vermogen	178.032.782	170.570.188	162.532.250	163.255.186
Schuldgraad	0,32	0,31	0,27	0,30
Schulden op lange termijn (zonder voorzieningen)	24.343.777	15.911.080	17.920.468	20.360.453
Totaal vermogen	178.032.782	170.570.188	162.532.250	163.255.186
LT-Schuldgraad (zonder voorzieningen)	0,14	0,09	0,11	0,12

